

T.C.
İNÖNÜ ÜNİVERSİTESİ
SOSYAL BİLİMLERİ ENSTİTÜSÜ



ULUSAL GÜCÜN ÖLÇÜLMESİ: JEDEKONOMİK GÜÇ İNDEKSİ

YÜKSEK LİSANS TEZİ

DANIŞMAN

HAZIRLAYAN

DR. ÖĞR. ÜYESİ ŞÜKRÜ İNAN

SEMA GÖKÇE BİBER

MALATYA-2019

T.C.
İNÖNÜ ÜNİVERSİTESİ
SOSYAL BİLİMLERİ ENSTİTÜSÜ

**ULUSAL GÜCÜN ÖLÇÜLMESİ:
JEOEKONOMİK GÜÇ İNDEKSİ**
YÜKSEK LİSANS TEZİ

DANIŞMAN
Dr. Öğr. Üyesi ŞÜKRÜ İNAN


HAZIRLAYAN
SEMA GÖKÇE BİBER

Jürimiz 03/07/2019 tarihinde yapılan savunma sınavı sonucunda bu yüksek lisans/ doktora tezini (oybirliği /oyçokluğu) ile başarılı bulunarak İktisat Anabilim, İktisat Bilim dalında yüksek lisans tezi olarak kabul edilmiştir.

Jüri Üyelerinin Unvan Ad Soyadı

1. Prof.Dr. Levent GÖKDEMİR
2. Doç.Dr. İzzet TAŞAR
3. Dr.Öğr.Üyesi Şükrü İNAN (Danışman)

İmzası



İnönü Üniversitesi Sosyal Bilimler Enstitüsü Yönetim Kurulunun tarih vesayılı kararıyla bu tezin kabulü onaylanmıştır.

Unvan Ad Soyadı

Sosyal Bilimler Enstitüsü Müdürü

ÖZET

Devletlerin var oluşundan bu yana devletler arası ilişkiler politikasının genel çerçevesini güç politikaları çizmiştir. Devletlerin gerek çıkarlarını koruma gerekse taleplerini karşı tarafa kabul ettirme konusunda sahip olduğu maddi ve manevi potansiyellerini oluşturan güç kavramı hayli önemlidir. Bir ülkenin; coğrafi konumu, doğal kaynakları, askeri kapasitesi, endüstriyel kapasitesi, nüfus yapısı, diplomasi yapısı ulusal gücünü gösteren temel etmenler olmakla birlikte zaman içerisinde değişen dengeler sayılan unsurların önem sırasını değiştirebilmektedir.

Değişen uluslar arası ekonomi politik yapıya paralel olarak devletlerin güç savaşımında uyguladığı politikalar da değişmiş önceleri toprak kazanma, yüksek nüfusa sahip olma, askeri çatışma vb. şekilde jeopolitik temelli politikaların yerini zamanla ekonomik entegrasyonların, teknolojinin, ekonomik büyümenin ve daha pek çok ekonomik verinin içinde barındığı jeoekonomik temelli politikalar almıştır.

Çalışmanın ilk bölümünde güç kavramı tanımlanmış, gücü oluşturan temel unsurlar sıralanmış ve ekonomi politiğe temel yaklaşımlar açıklanmıştır. Çalışmanın ikinci bölümünde geçmişten günümüze yapılan kritik, politik ve ekonomik faktörlerin yer aldığı çeşitli analistler tarafından yapılan güç analizleri tablolandırılmıştır. Çalışmanın üçüncü ve son bölümünde merkantilist, emperyalist, liberal kurumsalcı ve hegemonik jeoekonomi stratejilerin temel unsurlarını barındırdığı jeoekonomik endeks yer almaktadır.

ANAHTAR KELİMELER: Ulusal Güç, Ulusal Güç İndeksi, Jeoekonomi

ABSTRACT

Since the existence of states, the general framework of the policy of international relations has drawn power policies. The concept of power, which constitutes the material and spiritual potentials of the states to protect their interests and accept their demands to the other side, is very important. A country; While the geographic location, natural resources, military capacity, industrial capacity, population structure, diplomacy structure are the main factors that show the national power, the changes in time can change the importance of the elements considered.

Parallel to the changing socio-economic structure, the policies implemented by the states in the struggle for power have also changed, such as gaining land, having a high population, military conflict and so on. Geopolitical-based policies have been replaced by geoeconomic policies based on economic integration, technology, economic growth and many other economic data.

In the first part of the study, the concept of power is defined, the main elements that constitute the power are listed and basic approaches to political economy are explained. In the second part of the study, the power analyzes performed by various analysts including critical, political and economic factors from the past to the present are tabulated. In the third and last part of the study, there are geoeconomic index where the fundamental elements of mercantilist, imperialist, liberal institutionalist and hegemonic geoeconomics strategies are included.

KEY WORDS: National Power, National Power Index, Geoeconomics

TEŐEKKÜR

Bu alıőmanın her aőamasında yardım, öneri ve desteęini esirgemeden beni yönlendiren danıőman hocam Sayın **Dr. Öğr. Üyesi ŐÜKRÜ İNAN'a**;

Ayrıca tüm hayatım boyunca olduęu gibi yüksek lisans alıőmalarım süresince de benden desteklerini esirgemeyen **BABAM AHMET BİBER**, **ANNEM ŐİRİN BİBER**, **KARDEŐİM AHMET TURAN BİBER** ve **KIYMETLİ ABLAM ZEYNEP SEDA BİBER'e**

teőekkür ederim.



İÇİNDEKİLER

ÖZET.....	i
ABSTRACT.....	ii
TEŞEKKÜR.....	iii
İÇİNDEKİLER.....	iv
ŞEKİLLER LİSTESİ.....	viii
TABLolar LİSTESİ.....	ix
KISALTMALAR.....	x
1.ULUSAL GÜÇ.....	1
1.1.ULUSAL GÜÇ KAVRAMI.....	1
1.2.ULUSAL GÜCÜN UNSURLARI.....	3
1.2.1.Jeopolitik.....	6
1.2.1.1.Topopolitik.....	7
1.2.1.2. Morfopolitik.....	8
1.2.1.3. Fizyopolitik.....	10
1.2.2. Ekopolitik.....	10
1.2.2.1.Emporopolitik.....	11
1.2.2.2. Otarşi Politik.....	13
1.2.2.3. Ekonomipolitik.....	13
1.2.3. Demopolitik.....	14
1.2.3.1. Etnopolitik	14
1.2.3.2. Fletopolitik.....	15

1.2.3.3. Psikopoliti.....	16
1.2.4. Sosyopolitik.....	16
1.2.4.1. Filopolitik.....	16
1.2.4.2. Biyopolitik.....	17
1.2.5. Kratopolitik.....	18
1.3. ULUSAL GÜCÜN UYGULAMA BOYUTLARI.....	20
1.3.1. Yumuşak Güç.....	21
1.3.2. Sert Güç.....	22
1.3.3. Akıllı Güç.....	23
1.4. EKONOMİ POLİTİĞE KURAMSAL YAKLAŞIMLAR.....	23
1.4.1. Realizm.....	23
1.4.2. Liberalizm.....	26
1.4.3. Marksizm.....	27
2. GÜÇ ANALİZLERİ.....	29
2.1. KRİTİK KÜTLE	32
2.2. POLİTİK KÜTLE	35
2.3. EKONOMİK KÜTLE	40
3. JEOKONOMİK GÜÇ ANALİZİ.....	49
3.1. JEOKONOMİK TEMEL İNDEKS'İN OLUŞTURULMASI	49
3.1.1. Toplam Nüfus.....	40
3.1.2. Yüzey Alanı.....	51
3.1.3. Gayri Safi Yurt İçi Hasıla.....	51

3.1.4. Askeri Personel.....	52
3.1.5.Doğumda Yaşam Beklentisi.....	53
3.2.JEOEKONOMİK STRATEJİLER BAĞLAMINDA GÜÇ İNDEKSLERİ.....	55
3.2.1. Neo Merkantilist İndeks.....	58
3.2.1.1.Toplam Rezervler.....	58
3.2.1.2.. İhracat.....	60
3.2.1.3. Net Fazla.....	61
3.2.1.4. Uygulanan Tarife Oranı.....	61
3.2.2. Neo-Emperyalist İndeks.....	64
3.2.2.1. Ülkeden Çıkan Doğrudan Yabancı Yatırım	66
3.2.2.2. Mevcut Şirketlerin Piyasa Değeri.....	67
3.2.2.3. Askeri Harcamalar.....	67
3.2.2.4. İhracat Piyasasına Giriş	69
3.2.2.5. Doğal Kaynak Rantı.....	69
3.2.3. Liberal Kurumsalçı İndeks.....	73
3.2.3.1. Oy Gücü.....	75
3.2.3.2. Bölgesel Entegrasyon.....	75
3.2.3.3. İşletmeye Başlamak İçin Gereken Süre.....	75
3.2.3.4. Diplomatik Temsilcilik.....	76
3.2.3.5.Kişi Başı Gayri Safi Yurt İçi Hasıla.....	76
3.2.4. Hegemonik İndeks.....	80
3.2.4.1. Toplam GSYİH.....	81
3.2.4.2. Yüksek Teknolojili İhracat	82

3.2.4.3. Uygulanan Tarife Oranı.....	83
3.2.4.4. Ulusal Paraların Kullanım Oranı	83
3.3. JEOKONOMİK GÜÇ İNDEKSİ.....	86
4.SONUÇ VE DEĞERLENDİRME	91
5.KAYNAKLAR.....	93
6.EKLER	



ŞEKİLLER

ŞEKİL 1: Ratzel'in Devlet Şeması

ŞEKİL 2: Nye'in Güç Sınıflaması

ŞEKİL 3 : Jeoekonomik Güç İndeksinde Kullanılan Alt İndeksler

ŞEKİL 4 : İlk 10 Ülkenin (2016) Mindex Değerlerinin Yıllar İtibariyle Değişimi

ŞEKİL 5 : İlk 10 Ülkenin (2016) Eindex Değerlerinin Yıllar İtibariyle Değişimi

ŞEKİL 6 : İlk 10 Ülkenin (2016) Lindex Değerlerinin Yıllar İtibariyle Değişimi

ŞEKİL 7: İlk 10 Ülkenin (2016) Hindex Değerlerinin Yıllar İtibariyle Değişimi

ŞEKİL 8 : İlk On Ülkenin (2016) Yıllar İtibariyle JGİ Değerlerinin Değişimi

ŞEKİL 9 : JGİ Değerleri Yükseliş Trendinde Olan Seçilmiş Ülkeler

TABLÖLAR

TABLO 1: 1741-2009 Yılları Arasında Dünyada Yapılan Güç Analizleri

TABLO 2: 1960-2009 Kritik Kütlenin Dahil Edildiđi Güç Analizleri

TABLO 3: 1960-2009 Politik Kütlenin Dahil Edildiđi Güç Analizleri

TABLO 4: 1960-2009 Ekonomik Kütlenin Dahil Edildiđi Güç Analizleri

TABLO 5: Analize Dahil Edilen Ülker ve Deđerleri

TABLO 6: Yıllar İtibariyle Neo-Merkantilist İndeks Puanları

TABLO 7: Yıllar İtibariyle Neo-Emperyalist İndeks Puanları

TABLO 8: Yıllar İtibariyle Liberal Kurumsalçı İndeks Puanları

TABLO 9: Yıllar İtibariyle Hegemonik İndeks Puanları

TABLO 10 : Yıllar İtibariyle Ülkelerin JGİ Deđerleri

TABLO 11: Jeoekonomik Güç Sıralaması (2016 Yılı)

KISALTMALAR

AB: Avrupa Birliđi

ABD: Amerika Birleşik Devletleri

AR-GE: Araştırma Geliştirme

ASEAN: Güneydođu Asya Uluslar Birliđi

COMECON: Dođu Bloku Ülkeleri Karşılıklı Ekonomik Yardım Konseyi

DYY: Doğrudan Yabancı Yatırım

GATT: Gümrük Tarifeleri ve Ticaret Genel Anlaşması

GSYİH: Gayri Safi Yurt İçi Hasıla

IDB: Entegre Veri Bankası

IMF: Uluslararası Para Fonu

NATO: Kuzey Atlantik Antlaşması Örgütü

OECD: Ekonomik İşbirliđi ve Kalkınma Örgütü

SIPRI: Stockholm Uluslararası Barış Araştırma Enstitüsü

SITC: Standart Uluslararası Ticaret Sınıflandırması

SSCB: Sovyet Sosyalist Cumhuriyetler Birliđi

TRAINS: Birleşmiş Milletler Ticaret ve Gelişmeler Ticaret Analiz ve Bilgi Sistemi

UNCTAD: Birleşmiş Milletler Ticaret ve Kalkınma Konferansı

UNODA: Birleşmiş Milletler Silahsızlanma İşleri Ofisi

WB: Dünya Bankası

WITS: Dünya Entegre Ticaret Çözümü

BÖLÜM 1

1.ULUSAL GÜÇ

Devlet güç kullanma tekeline sahip, zorlayıcı bir üstünlük olarak otorite ve düzenleyici bir iktidar demektir (Çetin, 2003: 65). Başlangıcından itibaren uğradığı değişime rağmen devlet; meşru güç kullanma tekeli, vergilendirme yetkisini dolayısıyla ekonomik hayatta yer almayı ve kültürel yaşamı yönlendirme gücünü elinden bırakmamıştır.

Çağımızda yaşanan ekonomik ve siyasal değişim ve dönüşüm süreci sonunda ulus devletlerin varlığını sürdürebilme yöntemleri de değişim geçirmekte ve işbirliği/çatışma, dost/düşman algılamaları farklılaşmaktadır. Bu değişim sürecinde devletlerin daha fazla güç ve etki yaratma araçları da siyasal ve askeri olmaktan çok ekonomik yönde olmaktadır. Değişen güç ilişkilerini analiz edebilmek için de jeopolitiğin yerini jeoekonominin alması kaçınılmaz olmuştur. Dünyadaki bu hızlı dönüşüm ve yeniden biçimlendirilme beraberinde de devletlerarası ilişkileri yönlendiren disiplinlerin yeni bakış ve yöntemler geliştirmelerini zorunlu kılmıştır. Uluslararası politikada jeopolitik yaklaşımın yerini, ekonomiye daha çok ağırlık veren ve bu dönüşüm sürecinde devletlere ve ekonomik varlıklara rehberlik edebilecek yeni bir disiplin olarak jeoekonomi almıştır. Devletlerarası ilişkiler jeoekonomik paradigmalara açıklanmaya ve yorumlanmaya başlanmış ve dış politika oluşturulmasında coğrafya, ekonomi ve teknoloji temelinde bu paradigmayla hareket edilirken, devletler arasında kültürel, ideolojik, siyasal bağlar bu değerler dizisi ekseninde yardımcı ve destekleyici etkenler halini almıştır (İnan, 2011: 83-85).

Bu bölümde ulusal güç kavramı çeşitli yönleriyle tanımlanmış, ulusal güç unsurları ve ekonomi politiğin kuramsal yaklaşımları literatür taraması sonucu ele alınmıştır.

1.1. ULUSAL GÜÇ KAVRAMI

İnsanlığın doğuşu ile ortaya çıkmış, 'hayatta kalma mücadelesinin' temel gereksinimi olan güç olgusu, toplumların oluşturduğu devletlerin/uluslararası aktörlerin

de hayatta kalabilmesi için sahip olması gereken başlıca gereksinimlerdendir (Çavuş, 2012: 24)

Ulusal güç, ulusal hedefler peşindeki bir toplum için mevcut tüm kaynakların toplamı olarak ifade edilmektedir.

Güç kavramını kimi yazarlar uluslar arası politikadaki her büyük olguyu analiz etmek için kullanılabilirliğini iddia ederken kimileri sadece bir amaç olarak gücü tanımlamışlardır (Holsti, 1964: 179).

Ashley güç kavramını (1984: 272), “hem karşı tarafı etkileme yeteneğine sahip olma hem de bu yetkinliğe sahip aktör” olarak aktörler arası iknaya vurgu yaparak tanımlarken, Joseph Frankel’e göre güç “diğerlerinin davranışları üzerinde etki yapabilme kapasitesidir” şeklindeki güç tanımıyla Ashley ile ortak noktaya vurgu yapmıştır (Aktaran Sönmezoğlu, 1995: 140).

Dahl güç kavramını (1957: 202), “başkalarının aksi takdirde yapmayacaklarını yapma yeteneği” olarak tanımlarken; Baldwin, iktidar analizinin birkaç ilkesini tanımlar ve "iktidar bir ilişkisel kavramdır" ve "herhangi birinin mülküne değil, iki veya daha fazla insanın arasındaki ilişkiye dayanır" şeklinde tanımlamıştır (Baldwin, 1979: 18-24).

Karl Deutsch gücü “çatışmalarda üstün gelme ve engelleri aşma yeteneği” olarak tanımlamaktadır. Michael Sullivan’a göre ise “güç uluslar arası politika açısından temel öneme sahiptir. Çünkü güç büyüklük, büyüklük etki ve etki de diğer ülkeleri etkilemek demektir”. Robert Keohane ve Joseph Nye, “Güç, bir aktörün diğerine, normal olarak yapmayacakları bir şeyi yaptırma yeteneğidir” derlerken bu karşılıklı ilişkiyi vurgulamaktadırlar. Gücün ilişkisel yönü açısından denetleme ve etki kavramlarını ön plana çıkarmaktadır. Denetimin önemi üzerinde Hans Morgenthau gücü, “insanın, diğer insanların düşünce ve eylemleri üzerindeki denetimi”; George Modelski ise, “uluslararası eylemin gerçekleştirilebilmesi için gerekli olan kaynakların denetimi” olarak görmektedir. James Lee Ray, gücü “bir yandan kaynaklar, diğer yandan sonuçlar üzerindeki denetim” olarak tanımlarken, Theodore Coulombis ve James Wolfe’a göre güç, “A aktörünün B aktörü üzerindeki denetimini oluşturan ve sürdüren her şeyi” içermektedir. Denetimin yanında etkiyi ön plana çıkartan yazarlardan Organski’ye göre güç, “başkalarının davranışlarını kendi amaçları doğrultusunda etkileme” kapasitesi; Trevor Taylor’a göre “diğerlerinin davranışlarını istenen bir doğrultuda geliştirme ya da

etkileme yeteneđi”; Richard Cottam’a gore ise “diđerlerinin düşünce eylemleri üzerinde etki uygulamasıdır” (Aktaran İnan, 2008: 59-60).

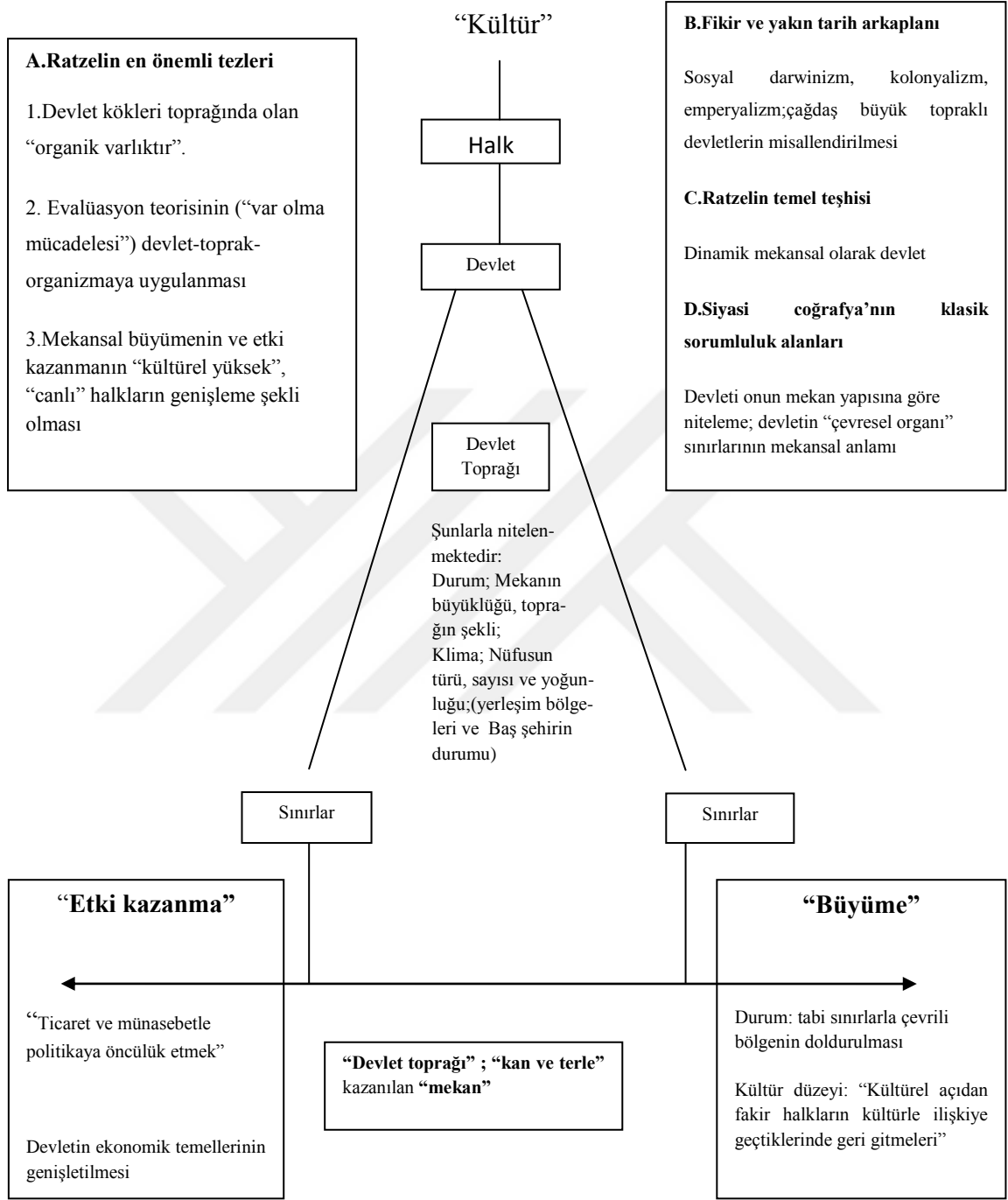
Farklı tanımlamalardan da anlaşıldığı gibi göreceli bir kavram olan güç; kapasite, etki, denetleme ve karşılaştırmalı ilişki unsurları ile değerlendirilebilmektedir.

1.2.ULUSAL GÜCÜN UNSURLARI

İnsanlığın doğuşu ile ortaya çıkmış, ‘hayatta kalma mücadelesinin’ temel gereksinimi olan güç olgusu, toplumların oluşturduğu devletlerin/uluslararası aktörlerin de hayatta kalabilmesi için sahip olması gereken başlıca gereksinimlerdendir. Devlet ve güç terimlerinin ayrılmaz bir bütün olduğu düşüncesinden hareketle aşağıdaki tabloda Ratzel’in devlete bakış açısının temel taslağı verilmiştir. Ratzel tarihin halk tarafından geleceğe taşındığını söylemiş, tarihin ayrılmaz bir biçimde mekanla bağlı olduğunu vurgulamıştır. Ona göre halk ve devlet hareket kabiliyetine sahip varlıklardır. Kişisel çıkarlar söz konusu değildir. Ratzel’e göre devletler; doğan, yaşayan, yaşlanan ve ölen canlı varlıklardır. Organizma olarak devletlerin gelişmeleri önceden belirlenebilir; coğrafyacının ve insanın görevi bu gelişmeyi yönlendirecek yasaları keşfetmek ve tanımlamaktır (aktaran Tezkan ve Taşar, 2002: 55).

ŞEKİL 1: Ratzel'in Devlet Şeması

“Organik varlık olarak devlet”



Kaynak: Bücher, H.J.: Ein Jahrhundert politische Geographie in Deutschland s.19'dan aktaran Tezkan ve Taşar, 2002: 51.

Güç unsurları güç ilişkileri tabanındaki somut ve soyut olanaklardan oluşmaktadır. Belirli bir güç unsurundan arzu edilen neticenin elde edilip edilemeyeceği bu unsurun kullanım tarzı ile alakalıdır. Nye'a göre (1990: 6) güç farklı şartlar altında biçim değiştirebilen bir şeydir; "para likit bir kaynaktır ve mübadelesi mümkündür ancak güç belirli koşullar altında belirli sorunlara çözüm getirebilirken koşullar değiştiğinde istenilen sonuç elde edilemeyebilir." Buradan hareketle bir ülkenin; coğrafi konumu, doğal kaynakları, askeri kapasitesi, endüstriyel kapasitesi, nüfus yapısı, diplomasi yapısı ulusal gücünü gösteren temel etmenler olmakla birlikte zaman içerisinde değişen dengeler sayılan unsurların önem sırasını değiştirebilmektedir.

Morgenthau ulusal gücün öğelerini (1948: 116) coğrafya, doğal kaynaklar, endüstriyel kapasite, silahlı kuvvetler (özellikle teknoloji, liderlik, silahlı güçlerin nicelik ve niteliği, nüfus, ulusal karakter, ulusal moral ve diplomasi ile hükümetin niteliğini hiçbir faktörü birbirinden daha önemli görmeden sıralamaktadır.

Waltz'a göre ulusal gücün öğeleri (1979: 131); nüfus büyüklüğü, alan boyutu, kaynak yeteneği, ekonomik kapasite, askeri güç, siyasi istikrardır.

Kjellen, devletin var oluşunun devletin gücüne bağlılığını vurgulamış ve coğrafyanın devletin oluşumu üzerindeki etkisini incelemiştir. Devleti, yaşayan bir organizmaya benzetmiş ve bir devletin politik ve alansal ilerleyişini belirleyen beş ana faktörün varlığını işaret etmiştir. Bunlar;

I. Jeopolitik	1. Topopolitik	2. Morfopolitik	3. Fیزیopolitik
II. Ekopolitik	1. Emforopolitik	2. Otarşipolitik	3. Ekonomipolitik
III. Demopolitik	1. Etnopolitik	2. Fletopolitik	3. Psikopolitik
IV. Sosyopolitik	1. Filopolitik	2. Biyopolitik	
V. Kratopolitik	1. Nomopolitik	2. Praksipolitik	3. Arkopolitik

1.2.1. Jeopolitik

Ulusal güç unsurlarının belki de en temel taşı olan coğrafya siyasi çerçevede ele alındığında 'jeopolitik' terimi önem kazanmaktadır. Ülkenin sahip olduğu konum ve coğrafyadan kaynaklanan etkilerin ele alınması jeopolitik yardımıyla yapılmaktadır.

Jeopolitik; ülkelerin özel konumlarından kaynaklı kazandığı stratejik, siyasi ve ekonomik önemi ifade etme şeklinde tanımlanır ve bir devletin savunma politikası ve savunma stratejisini coğrafi faktör ve olayları dikkate alan planlama esası olarak da ifade edilmektedir. Coğrafi çevre koşullarının meydana getirdiği üstünlüklerin gerçekleşmesi ve bu üstünlüklerden faydalanılması bir devletin iktisadi, teknik ve siyasi yapısının başarısı ve istikrarında jeopolitik büyük ölçüde etkilidir (İşcan, 2004: 49).

Pozdnyakov'a göre (1955) jeopolitik; "coğrafi çevrenin siyasi etkenleri etkileme olanaklarının tespitine, araştırılmasına ve devletin ekonomik, ekolojik, askerî, stratejik güvenliğinin sağlanmasına hizmet eder." Devletin arazi sorunları, sınırları, nüfusu da dâhil olmakla, sahip bulunduğu stratejik olanakların konuşlandırılması ve kullanımına ilişkin her şey uygulamalı jeopolitiğin konuları arasına girmektedir. Kısaca ifade etmek gerekirse, Pozdnyakov'a göre jeopolitik mekân üzerinde kontrol sağlamaya ilişkin bilgiler sistemidir (1995'ten Aktaran Hasanov, 2012: 203).

Karl Ernst Haushofer ise kavramı; "içinde yaşadığı coğrafi bölgenin ve tarihi gelişmelerin etkisi altında değişmelere maruz kalan devletlerin, üzerinde yaşadığı yer ile olan ilişkisi" olarak tanımlamaktadır (Aktaran Daban, 2017: 30-31).

Tanımı kadar içinde barındırdığı unsurlar da jeopolitiği değerli kılmaktadır. Yılmaz'a göre jeopolitik unsurlar (2008: 4) üç başlıkta incelenebilir. Bunlardan ilki değişmeyen unsurlardır; - ülkenin ve bölgenin dünya üzerindeki konum ve sınırları, - ülkenin coğrafi karakteri (ada, kıta, kıta içi, kenar vb özellikleri itibariyle), - ülkenin fiziki bakımdan arazi yapısıdır. İkincisi değişen unsurlardır; - ülkelerin sosyo-kültürel yapısı (nüfusun niteliği vb), - ülkelerin ekonomik yapısı (doğal kaynaklar, emek, sermaye ve yönetimi), - ülkelerin askeri ve politik yapısı (siyasal rejim, siyasi partiler, ittifaklar vb) .Üçüncü unsur ise zamandır. Jeopolitik değişkenler zaman içinde

buldukları coğrafyadaki güçler için önemli fırsatlar veya riskler oluşturan kırılma noktalarından geçerler.

Sonuç olarak tanımlardan da yola çıkılarak; güçlerin hükmetme ve hakimiyet kurma ideallerinden kaynaklanan coğrafyanın siyasi yorumu şeklinde ele alınan Jeopolitik, coğrafi platform üzerinde güç merkezlerinin karşılaştırmalı olarak değerlendirme imkanı verir ve politik düzeyde güç ve hedef ilişkisini kurmayı kolaylaştırır (İşcan, 2004: 49-53).

Kjellén jeopolitiği üç gruba ayırmaktadır. Bunlar:

Topolitik: Devletin görece konumu.

Morfopolitik: Devletin sahip olduğu arazinin yüzey yapılanmasını ele alır.

Fizyopolitik: Devletin sahip olduğu arazisinin jeostratejik içerik ve karakteristiğini, fiziki ve coğrafi yapısını ele alır (Aktaran Hasanov, 2012: 205).

1.2.1.1. Topolitik

Kjellén'e göre topolitik (1920) "siyasetin geniş alanı dahilinde, imparatorluk (devlet) durumu hakkında inceleme yapan özel bir bilimdir."

Coğrafi konum; bir ülkenin üzerinde yer aldığı alanın dünya üzerindeki yerini ifade etmektedir. Bu yerin kara kitleleri ve okyanuslarla olan ilişkileri, denizlere çıkış imkanları, iklim kuşaklarına, dünya siyasetindeki güç odaklarına mesafesi ve bu faktörlerin siyasi olarak değerlendirilmesi başlıklarında ele alınmaktadır (Tezkan ve Taşar, 2002: 17).

Devletlerin gelişimi elverişli topraklara, denizlere, nehirlere, güvenliği ise dağ orman vb doğal setlere bağlıdır. Büyük, küçük devletlerin kurulmasında jeopolitik öneme sahip nehir, göl, deniz ve okyanuslar önemli cazibe merkezleri olmuştur. Yine komşu ülkelerle olan mesafesi de hayli önemlidir. Bu çerçevede ülkenin coğrafi konumunun saldırı ve savunma durumuna uygunluğu güç elde etmede önem arz eder.

1.2.1.2. Morfopolitik

Kjellén'e göre (1920) morfopolitik, "siyasi biçim öğretisi için yapılmış bir nitelendirilmedir; yani, imparatorluk şekli hakkındaki bilimsel anlayışı araştıran disiplindir."

Fiziksel açıdan bakıldığında ulusal güç kaynaklarından olan coğrafya pek çok unsuru içinde barındırır. Bunlar;

İklim; ulusal güç bağlamında önemli bir alt unsurdur. İklim bir ulusun gıda üretimini, ekonomisini ve hatta kültürünü belirler. İnsan yetenekleri için büyük bir kısıtlama ya da yardım kaynağı olabilir. Elverişsiz iklim koşulları ülkeler için risk oluşturmaktadır. Örneğin Hindistan'ın refahı, muson yağmuru ile ayrılmaz bir şekilde ifade edilebilir. Aşırı Muson yağmuru Hindistan'ı başarısızlığa sürükleyebilirken orantılı yağmur Hindistan'ın kendi kendine yeterli olmasına hatta üretim fazlalığına yardım edecektir.

Topografya, arazinin doğası, diğer coğrafi unsurlarla birlikte, ulusal gücün önemli bir faktörüdür. Arazi, bir devletin gücünü, saldırı, savunma ve büyüme potansiyelini etkileyebilir. Yapay sınırları olan bir ulus, güçlü bir ulusun parçası olan yayılmacılığın kolay bir kurbanı olabilir. Stratejik avantajları olan doğal sınırlar her zaman bir ulus için önemli bir güç kaynağıdır. Devletin fiziksel güvenliğine ilişkin kararları belirleyen arazidir. Fiziksel açıdan ülkenin yüksek dağlarla çevrili olması, oldukça geniş çöller, bataklıklar, nehirler ve göller ulaşımı zorlaştıracığından o ülkenin işgal edilmesini de zorlaştıracaktır. Burada önemli bir örnek olarak bir ada ülkesi olan İngiltere gösterilebilir. İngiltere kıta Avrupası'nda oldukça çok komşusu olan bir devlete göre savunma açısından daha avantajlı bir durumdadır. Aynı zamanda Büyük Okyanus aracılığıyla dünyadan ayrılan ABD, günümüzde teknolojik gelişmeye rağmen Avrupa devletleri ya da Japonya ve Rusya tarafından kolaylıkla işgal edilemeyecek bir konuma sahiptir (Şanlı, 2011: 2). Atlantik ve Pasifik Okyanusları, Birleşik Devletler'in güvenliğini sağlamıştır. Deniz kıyısında çok sayıda doğal limanın bulunmaması, Hindistan'ın diğer ülkelerle olan ekonomik ve ticari ilişkilerinin gelişmesini

engellemiştir. Bütün bu örnekler, bir devletin ulusal gücünün belirlenmesinde topografyanın rolü üzerinde durmaktadır.

Sınır, ülkenin siyasi mekan ve askeri güvenliğin sağlanmasında ve ülkenin dış ilişkilerinin çerçevesinin belirlenmesinde önemli rol oynamaktadır. Ratzel, devleti canlı bir organizmaya benzetirken sınırı devletin taşra organı şeklinde nitelendirir ve bunun da devletin gücünü ya da zayıflığını yansıttığını söylemektedir (Hasanov, 2012: 219). Yerleşmiş ve doğal sınırlar daima bir bölge ülkeleri arasında dostça ve işbirliğine dayalı ilişkilerin kaynağıdır. Tanımsız ve tartışmalı sınırlar, ulusal gücünü zayıflatan güçlü çatışma kaynaklarıdır; Hindistan ile Çin, İsrail ve Arap devletleri arasındaki sınır anlaşmazlıkları örnek olarak alınabilir. Doğal sınırlar ulusal güce yardımcı olur ve bunun tersine yapay sınırlar zayıflık ve çatışma kaynağıdır. Nitekim Ratzel bir ülkenin gücünün komşularının zayıflığına da bağlı olduğunu vurgulamaktadır (Ratzel, 1923: 231).

Kısacası coğrafya ülkelerin güç elde etme rekabetinde önemli bir etmendir. Ancak coğrafi gerçeklerin değişmemesiyle birlikte coğrafi gerçeklerin dış politika için anlamı değişmektedir. Nitekim jeopolitik plakalar yer değiştirmekte [Stalin'in 1948'de Tingo'nun saplantıları, 1956'da Macaristan'a Sovyet müdahalesi, 1957'de Roma Antlaşması, Avrupa Ekonomik Topluluğu'nun kurulması, 1960-1961 yıllarının Çin-Sovyet yarışı, Çekoslovakya'nın demokratikleşmesi girişimi nedeniyle Yugoslavya'nın Komintern'den sürülmesi Sovyetlerin 1968 yılındaki olaylarını, 1973'teki Arap-İsrail savaşından sonra OPEC'in petrol fiyatının artmasını, 1973'te Vietnam Savaşı'nın kaybedilmesini, 1988'de Sovyetlerin Afganistan'dan çekilmesini, Berlin duvarının yıkılmasını ve birleşmeyi sağladı. 1989'da ve 1990'da, Doğu Avrupa Komünizmi'nin çöküşü, Amerika'nın alacaklıdan borçlu ülkeye geçişi, Soğuk Savaşın sona ermesi ve Sovyetler Birliği'nin bozulması, Amerika'nın Irak'ı yenme konusunda başrolü jeopolitik değişim sürecinin bir parçasıdır (Cohen, 1991:559)] bu durum ülkelerin güç konumlarının değişmesine neden olmaktadır.

1.2.1.3. Fizyopolitik

Devlet arazisinin jeostratejik karakteristiğini, fiziki ve coğrafi karakteristiğini inceleyen fizyopolitik jeopolitik düşüncenin önemli bir alt bileşenidir. Devletlerin güç elde etme mücadelesinde neredeyse temel unsur olan doğal kaynaklar içindeki özellikle stratejik kaynaklar olarak nitelendirilen enerji kaynaklarını kontrol aynı zamanda küresel ekonomiye egemen olma çabaları yönünde küresel jeopolitiğin yönünü belirlemede önemli aktör sayılmaktadır (İşcan, 2004: 48).

Coğrafi karakteristiğin temelini oluşturan doğal kaynaklar, yenilenebilir veya yenilenemez türler olarak doğada yer alan kullanıma açık yer altı ve yer üstündeki canlı ve cansız haldeki tüm doğal varlıklar olarak tanımlanmaktadır. Yer altında bulunan kaynaklar genel olarak maden ve mineraller, petrol ve doğal gaz yatakları iken yer üstünde bulunan kaynaklar ise ormanlar, göller ve nehirler, diğer bitki örtüsü ve hayvan türlerinin çeşitliliği doğal kaynak olarak örneklendirilmektedir. Yeryüzünde doğal kaynak dağılımı eşit olmadığından kimi devletler doğal kaynak zengini, kimileri orta, kimi devletler ise doğal kaynak bakımından fakir ülkeler olarak değerlendirilir ve bu bağlamda doğal kaynak sahipliği “coğrafi şans” olarak nitelendirilebilir (Bal, 2011: 89).

Kalkınma bağlamında güç ele alındığında yalnızca doğal kaynaklara sahip olmak yeterli olmamaktadır. Ülkedeki doğal kaynak bolluğu ülkenin ekonomik güç göstergesi için yeterli olmayacaktır. Sahip olunan doğal kaynakların yanı sıra sermaye, teknoloji, kalifiye insan gücü, kalkınma planları ve etkin ekonomi politikalarıyla ulusal güç desteklenmelidir (Nye, 1990: 23).

1.2.2. Ekopolitik

“Bir ulusun bugün için kudretli ve zengin olup olmaması, gücünün ve zenginliğinin büyüklüğüne ya da sağlamlığına değil; esas olarak, komşularının aynı şeylere kendisinden daha çok ya da daha az sahip olmasına bağlıdır.” (Kennedy, 2002: 21)

Ekonomik güç, ülkenin sahip olduğu kaynakların toplam kapasitesi ve bu amaçlar için üretilen değerlerin oluşturduğu toplam hasıla olarak tanımlanmaktadır (Tezkan, 2005: 181). Klaus Knorr, gücü incelerken, askeri gücün yanında ekonomik güç, karşılıklı bağımlılık gibi kavramları da kullanmaktadır; ona göre bir ülkenin askeri gücü, toplumun askeri potansiyelinin harekete getircilerinden olan ekonomik ve teknolojik kapasite ile yakından ilgilidir. Ekonomik güç, ekonomik etki araçları ile doğrudan etkiye de dönüştürülebilmektedir (İnan, 2008: 59).

Ekonomik gelişme temelde milli ekonomiye dayanmaktadır. Tüm ekonomik faaliyetlerin olabildiğince öz kaynaklar ile gerçekleştirilmesi bu ilkenin temelini oluşturmaktadır. Siyasetin belirlediği çeşitli amaçları gerçekleştirmek için gereken olanaklar, ekonomik etkinliklere sağlanmaktadır. “Bir ülkenin ekonomik gücünün ölçülmesinde; sahip olduğu doğal kaynaklar, ekonomik düzenin genel yapısı, sektörlerin (tarım, sanayi) dağılımı ve kapasitesi, iş gücü, dışarıdan hammaddelere olan bağımlılığı, kendi kendine yeterliliği, parasının değeri, uluslararası ekonomik ve finans örgütleri ile ilişkisi, kredi notu, şirketleri, uluslararası tanınmış markaları, Gayri Safi Milli Hasılası, teknolojik kapasitesi, ulaştırma ve haberleşme ağı gibi faktörler göz önüne alınabilir (Yılmaz, 2008: 44).

Kjellen’e göre ekopolitik 3 faktörden oluşmaktadır. Bunlar; emforopolitik, otarşipolitik, ekonomipolitik’tir.

1.2.2.1. Emporopolitik

Milli ve güçlü devlet oluşturma yollarından biri de güçlü bir ticari ağ oluşturarak diğer devletlere karşı üstünlük sağlayabilmektir. Bu çerçevede sahip olunan kaynaklarla sınırsız insan ihtiyaçlarının karşılanmasında yaşanan zorluk neticesinde uluslar arası ekonomik faaliyetlerde ticaret önemli bir meta haline gelmiştir. Ulusal ekonominin doğuşundan günümüze dek toplumun genel refah seviyesinin yükseltilmesi ekonomideki anlamını sürekli biçimde korumuş ve bu süreçte piyasa sisteminin fonksiyonunu sürdürebilmesi yolunda devletin üstleneceği görevler önem kazanmıştır

(Erol, 2014: 146). Bu çerçevede teorik yaklaşımların piyasa ve devlet temelli görüşleri şu şekildedir:

Ekonomik liberalizmi savunanlar, karşılaştırmalı üstünlükler ilkesine dayanan uluslar arası bir iş bölümünün sağlayacağı yararların piyasanın kendiliğinden ortaya çıkmasına ve devletlerarasındaki uyumun gelişimine katkı sağlayacağına inanmaktadırlar; ayrıca karşılaştırmalı ekonomik bağımlılığın genişleyen ağlarının rekabetçi ve anarşiye dayanan devletler sisteminde barış ve işbirliği için zemin yaratacağını düşünmektedirler. Öte yandan ekonomik milliyetçiler, piyasanın yükselişinde gücün rolünü ve uluslar arası ilişkilerin çatışan doğasını vurgulamaktadırlar; ayrıca karşılıklı ekonomik bağımlılığın siyasi bir temeli olması gerektiğini ve bu bağımlılığın devletlerarası diğer bir çatışma alanı yaratacağını, ulusal kırılganlığı arttıracığını ve bir toplumun diğerine hakim olacağı bir mekanizma meydana getirebileceğini belirtmişlerdir (Gilpin, 2012: 26-27).

Liberaller ve geleneksel Marksistler bir toplumun dünya ekonomisiyle bütünleşmesinin ekonomik gelişim ve yerel refah için olumlu olacağı görüşündedirler. Birçok liberal ticaretin bir büyüme motoru teşkil ettiğini düşünmektedir; büyümenin yerel kaynakları önemli olsa da büyüme süreci geniş ölçüde ticaretin, sermayenin ve üretim teknolojisinin uluslar arası akışıyla desteklemektedir. Geleneksel Marksistler, bu dış güçlerin bu dış yapıların geleneksel sosyal yapıların bağlarını sona erdirerek ekonomik gelişimi ilerlettiğine inanmaktadır. Diğer yandan ekonomik milliyetçiler gerek gelişmiş gerekse de az gelişmiş ülkelerde dünya piyasa ekonomisinin ulusal ekonominin ve refahın aleyhine işlediği inancındadır. Onların görüşüne göre ticaret sömürünün, az gelişmişliğin ve daha gelişmiş ülkeler için ekonomik buhranın lokomotifidir (Gilpin, 2012: 27-28).

Sonuç olarak Liberaller serbest piyasa ekonomisini savunurken, ekonomik milliyetçiler devletin piyasadan üstünlüğünü savunmuşlardır. Ancak güç ediniminde üstünlük sağlamak isteyen her devlet serbest piyasa ve müdahaleci devlet arasındaki tercihini daha yumuşak geçişlerle sağlamalıdır. Bu açıdan piyasanın ekonomideki yeri önemli olmakla birlikte piyasa ekonomisinin kaynak tahsisinde yetersiz kaldığı durumların ortadan kaldırılabilmesi için devletin ekonomiye müdahalesi devreye girecektir.

1.2.2.2. Otarşı Politik

Otarşı, uluslar arası alanda ulusal çıkarları başarılı şekilde savunma politikasıdır. Kendi kendine yeterliliği ifade etmektedir. Gilpin'e göre iktisadi milliyetçilik (1987: 31), ekonomik aktivitelerin ulus çıkarına uygun olması ile mümkündür. Ulusal güç devletlerin amaca uygun olarak diğer aktör davranışlarını istenilen düzeyde değiştirebilme ya da sınırlayabilme yeteneğini kapsamaktadır. Devletler bu doğrultuda egemenliğini ve çıkarlarını zedelemeyen elindeki kaynak ve olanakları organize etmekle yükümlüdür (Kılıç, 2002: 9).

Fichte'nin ekonomi politikasının temelinde de otarşı yani kendi kendine yeterlilik durumu söz konusudur. O'na göre mal ve sermaye sahiplerinin mallarının ve sermayelerinin serbestçe kullanımının kısıtlanması gerekir. Fichte'ye göre her millet kendi kendine yeter ekonomi modelini benimserse milletler arası savaşa neden olacak bir şey kalmayacaktır (aktaran Yiğenoğlu, 2016: 23).

Günümüzde dünya ticaret hacminde en fazla ağırlığı olan ve serbest ticaret mekanizmasını ileri düzeyde işleten ABD, kuruluş yıllarından sonra bugünün tam tersi şekilde korumacılık politikası uygulamıştır. O tarihlerde ABD'nin izlediği korumacılık politikasının amacı ekonomik gelişmesini sağlamaktır. Gümrük tarifeleri ve kotalar ile ithalatı sınırlandırarak yerli endüstrisini korumuştur (Yiğenoğlu, 2016: 19).

1.2.2.3. Ekonomipolitik

Ekonomi politik, devletin ve onun ilgili siyasal süreçlerinin üretimi ve zenginliğin dağılımını nasıl etkilediğine; özellikle de siyasi kararların ve çıkarların ekonomik faaliyetlerin konumunu ve bu faaliyetlerden doğan giderleri ve yararları nasıl etkilediğine odaklanmaktadır (Gilpin, 2012: 23).

Devlet ekonomik davranışları yönlendiren kurullarla birlikte mülkiyet haklarının doğasını ve dağılımını derinden belirleyerek piyasa faaliyetlerinin sonuçlarını etkilemektedir (Gerth ve Mills, 1946: 181). Bu durum ekonomi politikinin ortaya

çıkmasında temel etkindir. Devletler ekonomik öncelikler üzerine yoğunlaşır ve rekabeti ekonomik alana kaydırır.

Tellis'e göre ulusal güç, nihayetinde iki bileşenin etkileşiminin bir ürünüdür: bir ülkenin belirli bir zaman diliminde ekonomik inovasyon döngülerine hâkim olma ve bundan sonra bu tahakkümün meyvelerini kullanarak, etkili askeri yetenekler üretme yeteneğini kullanma yeteneği olarak görmektedir (2000'den aktaran Höhn 2011: 35).

Büyük ve başarılı bir ekonomi sadece sert güç olanakları sağlamaya değil, yarattığı çekim alanıyla, yumuşak güç olanakları sağlamaya da yarar. Gerek sert gücün, gerekse yumuşak gücün dayandığı temel ekonomik unsurlar, GSYİH'nın büyüklüğü ve kalitesi, kişi başı milli gelir, teknolojinin seviyesi, doğal kaynaklar ve insan kaynakları, piyasalar için gerekli olan yasal ve siyasal kurumlar, ayrıca ticaret, finans ve rekabet gibi özel alanlara yönelik imkânlardır.

1.2.3. Demopolitik

Kjellene'e göre insan ve devlet arasındaki ilişkiyi incelen bilimin temelinde demopolitik vardır ve O'na göre demopolitik; etnopolitik, fletopolitik ve psikopolitik olmak üzere üç alt başlığı içermektedir.

1.2.3.1. Etnopolitik

Kendilerini asgari düzeyde düzenli bir ilişki içinde oldukları diğer grupların üyelerinden kültürel açıdan farklı kabul edilen kişiler arasındaki toplumsal ilişkinin bir unsuru olan etnisite, bireylerin kazandıkları veya bireylere atfedilen rasyonel bir kimliktir. Kimliği belirleyen ve şekillendiren, tarihsel süreçlerin, sosyal ve ekonomik koşulların değişkenliği ve çeşitliliğidir (Nişancı, 2015: 27).

Kimlik, bireysel yaşantıda var olan yapıları son durumda toplumsal yaşantı içinde bireyin konumlanmasını kapsamaktadır. Etnik kimlik, azınlık grupların başvurdukları

bir durumdur. Bu durum hem sosyal hem siyasi özelliğe tabidir. Azınlık statüsündeki grupların dilsel, dinsel, kültürel ve siyasal referans noktaları olduğu sürece etnik kimlik toplumsal olmaktan çok siyasal içeriğe bürünmektedir. Bu durum kolektifliği gerektirmektedir. Kolektiflik ya da bir topluluğa aidiyet durumunun geliştirilmesi ulus-devletin oluşumu noktasında da önem arz etmektedir. Nitekim ulus devletin inşasında bir etnin hakim hale gelmesi, bu etniye bağlı olarak hegemonik bir kültürün diğer etniler üzerinde etkili hale getirilmesi sürecini kapsamaktadır (Yanık, 2013: 227-229).

Etnisite, ortaklıklar yaratarak var olan toplumsal heterojenliği kültürel ve ekonomik hiyerarşi içinde homojenleştiren ulus devlet yapılanmasının ana karakteristiğidir. Ulusların varlıklarının devamı için etnik öze ihtiyaçları vardır. Devletin evrimsel olamayan bir temelde dünyayla dinamik bir denge içinde olduğu bir toplumla şekilleneceği göz önüne alındığında etno politiğin önemi artacak ve devlet meşruiyeti kalıcı hale gelecektir.

1.2.3.2. Fletopolitik

Ulusal gücü etkileyen temel faktörlerden biri de nüfustur. Beşeri güç bir ulusun endüstriyel ve askeri kapasitesini ve uluslar arası ilişkilerde bir güç olarak statüsünü belirler (Çakır, 1999: 40). İlk çağlardan bu yana nüfus fazlalığı güç olarak değerlendirilmiş hatta askeri üstünlük nüfus büyüklüğü ile ilişkilendirilmiştir.

Güç ediniminde nüfusun ulusal bir faktör olarak değerlendirilmesi, hem nicel hem de nitel yönlerde bir değerlendirmeyi içermelidir. Örneğin yüksek büyüme oranına sahip orantısız olarak büyük nüfus, Çin ve Hindistan yolunda engel teşkil etmektedir. Nüfus faktörü, Hindistan'ın ulusal gücü üzerinde bir sınırlama kaynağı olmuştur. Ekonomik büyüme oranını olumsuz yönde etkilemiş ve Hindistan için sürekli bir gıda sorununun oluşmasına neden olmuştur.

1.2.3.3. Psikopolitik

Psiko-sosyal ya da sosyo-kültürel güç bir ulusu oluşturan insan gücünün nitelik, moral, karakter kültüründen oluşmaktadır. Bu güç itici ve birleştirici niteliktedir (Kılıç, 2002: 18). Özellikle 1. Dünya Savaşı sonrasında Almanya'da ulusal moralin çöküşü psikolojik güç kategorisinin askeri ve ekonomik kategorilere eşit kavram haline gelmesine bir örnektir.

Fischer, nüfusun asgari ekonomik taleplerini karşılamadaki başarısızlığın, ulusal moral ve bütünleşmeyi azaltmada ciddi psikolojik etkilere sahip olduğunu kabul etmektedir. Ayrıca kamuoyunu yönlendirmede propagandanın rolünün altını çizmekte ve ulus içindeki herhangi bir toplumsal, kabile ve dini çatışmanın, bunlardan yararlanmayı amaçlayan düşman propagandasını önlemek için dikkatle incelenmesi gerektiğini vurgulayarak psikolojik güce atıf yapmaktadır (Fischer 1936: 8-11, 57).

1.2.4. Sosyopolitik

1.2.4.1. Filopolitik

Toplum, kalıcı bir sosyal etkileşime katılan bir grup birey veya aynı coğrafi ve sosyal bölgeyi paylaşan, genellikle aynı siyasi otoriteye ve baskın kültürel beklentilere tabi sosyal bir grup olarak tanımlanır.

Durkheim toplum analizinde biyolojiden etkilenmiştir. Durkheim toplumu, birbiriyle iletişim/etkileşim içinde bulunan, farklı fonksiyonlara sahip parçalardan oluşan canlı bir organizma olarak görmüştür. Bu bağlamda aile, eğitim, din, siyaset vb. kurumlar toplumun farklı parçalarını oluşturur. Durkheim toplumu bir arada tutan unsur olarak dayanışmaya ağırlık vermiştir. Ona göre iki tür dayanışma vardır. İlki mekanik dayanışmadır. Mekanik dayanışma insanların küçük gruplar olarak bir arada yaşadığı, yaşam alanında insanların birbirlerini tanıdığı, yüz yüze ilişkiler kurduğu, ortak geçmişi paylaştığı, değişimin çok yavaş gerçekleştiği topluluklarda öne çıkan dayanışma türüdür. Bu tür toplumlarda güçlü gelenekler, toplumsal iletişim ve kontrol

mekanizmaları bulunmaktadır. Bireysellik toplumsal düzeni devam ettirmek amacıyla engellenir. Sosyal grupların din, ahlak, gelenek vb. nedenlerle birey üzerindeki kontrolü çok yoğundur. İkincisi ise organik dayanışmadır. Bu tür dayanışmada benzeşmenin yerini farklılık ve çeşitlilik almaktadır. Organik dayanışma, toplumdaki ilişkilerin/ insanların birbirleriyle etkileşiminin ağırlıklı olarak işbölümüne dayalı şekillendiği durumu tanımlamaktadır (Aktaran Zencirkıran, 2016: 36-38).

Devlet- toplum ilişkileri ise; kamu kurumlarının nasıl kullanıldığını ve halktan nasıl etkilenebileceğini müzakere etmek üzere devlet kurumları ve sosyal gruplar arasındaki etkileşimler” olarak tanımlanmaktadır. devlet meşruiyetini vatandaşlar ve örgütlü ve aktif bir sivil toplum ile olan etkileşimi yoluyla almaktadır. Bir toplum ihtiyaçları ve gücü nispetince yaşadığı coğrafyaya yön verebilir. Bunu azami derece sağlayan toplumlar egemen toplumlardır.

1.2.4.2. Biyopolitik

Biyopolitika kavramı modernleşen toplumlarda nüfusun yaşam süreçlerine özgü karakteristik fenomenlerin (sağlık, hıfzıssıhha / hijyen, doğum oranı, yaşam süresi, ırk vs.) nasıl rasyonalize edildiğini ifade eder (Foucault, 2008: 317).

Foucault'a göre (1978-79: 22) bu terim, biyolojik fenomenler ve insanın politik davranışları arasındaki ilişkiyi en üst düzeye çıkarması ve arttırması anlamına gelir.

Toplumun devletleştirilmesinden çok devletin yönetselleştirilmesi gerektiğini söyleyen Foucault'a göre, bilginin araçlarını kullanan bir yönetim devleti, güvenlik aygıtları tarafından denetlenen bir topluma karşılık gelir (Foucault, 2005: 286-287).

Foucault'nun biyopolitika kavramı büyük ölçüde kendi biyo- gücü kavramından ve devlet gücünün bir popülasyonun hem fiziksel hem de politik organları üzerinde yayılmasından kaynaklanmaktadır.

1.2.5.Kratopolitik

“ ... bir devlet ancak, nüfusu bir siyasal birlik olarak yaşamasına olanak verecek noktaya ulaştığı zaman var olur. Bu durumda nüfusun ulaşacağı en uygun sınır, kendi kendine yeterlilik için gerekli en büyük sayıdır. Sahip olunacak toprak parçası hakkında da, aşağı yukarı aynı ilke geçerli olacaktır. Kendine yeterlilik, dışarıda hiçbir şey bırakmaksızın her şeye sahip olmayı içerdiğinden, söz konusu toprakların ihtiyaç duyulan her şeyi üretmesi gerekir.” (Aristoteles, 1993:203-206)

Kjellén 1916 yılında yayınladığı “Bir Yaşam Biçimi Olarak Devlet” adlı eserinde hükümetin şekli yani kratopolitiğin nesnesini üç başlıkta ele almıştır. Bunlardan ilki devletin şekli: nomopolitiğin nesnesi, ikincisi devletin hayatı: pratik politiğin nesnesi, üçüncüsü ise devletin gücü: arkopolitiğin nesnesidir. (1916’dan aktaran Tezkan ve Taşar, 2002: 98-99)

Devlet, içinde yaşayan toplumu belli bir düzende tutan ve bu düzeni koruyan, toplumsal bütünlük sağlayan üst siyasal iktidar alanıdır (Çetin, 2001: 202).

Devlet oluşumuna konu olan temel unsurlar; insan topluluğu, belli bir sınıra sahip ülke, kendi üstünde herhangi bir otoriteye bağlı olmayan siyasal yönetim ve güç, sistemli ekonomi sirkülasyon sistemidir. Modern devletleri örgütlenmiş topluluklardan ayıran temel özellik egemen olmalarıdır. Siyasi egemenlik, iktidar üzerinde etkili olmayı ifade eder ve halka aittir. Hukuki egemenlik ise hukuki kurallar çerçevesinde serbest davranma yetkisini ifade etmektedir, bu ise parlamentoya aittir (Karabağ, 2014: 92-97).

Siyasal iktidar, “iktidarın kaynaklığı konusundaki çatışmaları, bu çatışmalar ile doğan güç kullanımını, bu gücün hangi temel yasalar ile meşru kabul edileceğini ve toplumsal düzenin nasıl kurulacağını ve yönetileceğini belirleme alanıdır.” Devlet, “güç kullanma tekeline sahip, zorlayıcı bir üstünlük olarak otorite ve düzenleyici bir iktidar demektir” (Çetin, 2003: 63-65). Meşruiyet siyasal açıdan eylem ve inançların hukuki, rasyonel, ahlaki ve makul doğal gerekçelere dayandırılarak kabul edilebilir ölçütlerinin belirlenmesidir. Siyasal iktidar kendi meşruiyetini oluştururken bunun dışında kalanların da meşru alanını tanımlamış olmaktadır. Hobbes’e göre (1993: 131)

meşruiyet sadece devletin kuruluş aşamasında gereklidir ve devlet kuruluşundan sonra meşruiyetin siyasal iktidarı sınırlandırabilme korkusuyla ortadan kalkmaktadır.

Machiavelli'ye göre iktidar (1994: 69) mutlak ve sınırsızdır ve birey ve toplumu iktidarın meşruiyetine uyum göstermesi gereken araçlar olarak görmektedir. Ona göre egemeni denetleyecek ya da sınırlayacak hiçbir güç yoktur (aktaran Çetin, 2003: 74).

Devletlerin ekonomik siyasi askeri özelliklerini dikkate alarak sınıflandıran Spanier'e göre (aktaran Karabağ, 2014: 104) :

- Büyük güçler-küçük güçler: nüfus, ekonomik refah, askeri güç kriterleri ele alınır.
- Global- bölgesel- yerel güçler: ilgi ve müdahale edebilme özellikleri dikkate alınır.
- Davranış modellerine göre devletler: olaylara müdahale etme özellikleri dikkate alınır.
- Kuzey-güney devletleri: zenginlik ve fakirlik kriterlerine göre sınıflandırma yapılır.
- Doğu-batı- bağlantısız devlet: büyük güç ve organizasyonlarla ilişkilerine göre ayırım yapılır.

Yönetim ve örgütlenme şekline göre yapılan sınıflandırma ise; üniter devlet, federal devlet ve bölgesel devlet şeklindedir. Bu bağlamda üniter devlet devletin temel unsurları açısından tek ülke, tek millet ve bunlara bağlı tek bir siyasal ve hukuki yapılanmanın olduğu devlet şeklidir. Devleti belirleyen esas unsur merkezi otoritenin tekliğidir. Üniter devlet temelde tek ve eşit yasa ilkesine dayanır yani hukuk devleti ilkesi geçerlidir. Federal devlette devlet fonksiyonu tek merkezden yürütülmeyip oluşturulan iki yönetim alanı (federal ve federe yönetim) arasında bölüştürülür. Federal yönetim genel ve ulusal alanda yetkiliyken federe yönetim alanında en az iki ya da daha çok sayıda yönetim birimi vardır. Federal yapılanmaya göre, egemenlik ve iktidar federal yönetim ile federe yönetimler arasında bölünmüştür ve biri diğerinden üstün değildir. Yani her biri kendi yetki alanı içinde üstün otoritenin sahibidir. Dış ilişkiler, ulusal savunma gibi konular federal yönetimin yetki alanına girerken, sağlık, eğitim, kültür, sosyal güvenlik, asayiş, ulaşım gibi konularda federe devlet yetkilidir. Bölgesel devlet, özerk yönetimlerin oluşturulduğu devlet şeklidir. Bu bağlamda coğrafi

bölge, idari bölge, planlama bölgesi, siyasal bölge kültürel bölge gibi mekan sınırlandırması yoluyla bölgeler oluşturulmaktadır (Karabağ, 2014: 114-124).

1.3.ULUSAL GÜCÜN UYGULAMA BOYUTLARI

Bir aktörün uluslar arası sistem içindeki bir diğer aktöre nüfus etme becerisi olarak ele alınan güç kavramı zaman içinde çeşitli amaçlar için kullanılmıştır. Bu etki işbirlikçi, zorlayıcı ve rekabetçi içerik arz etmiş ve özellikle Soğuk Savaş dönemi boyunca askeri güç etkinlik göstermiştir ancak savaş sonrası dönemdeki bilgi çağında güç daha çok kamuoyunu yönlendirebilme, ikna etme ve pazarlık kabiliyeti olarak görülmüştür. Bu bağlamda Joseph Nye 1990 yılında “yumuşak güç” kavramını literatüre kazandırmıştır. Nye’ a göre (2004: 15) sert güç; uluslararası politik ilişkilerde askeri ve ekonomik güç gibi unsurların politik baskı veya ikna etme aracı olarak kullanılmasını ifade eder. Yumuşak güç ise; bir ülkenin dünya siyasetinde istediği sonuçlara ulaşma noktasında, onun izlenmesini sağlayan çekici güçtür. Yumuşak gücü cazibe ve çekicilikle açıklamaktadır.

ŞEKİL 2: Nye’in Güç Sınıflaması;

		Davranışlar	Temel Araçlar	Hükümet Politikaları
SERT GÜÇ	Askeri Güç	<ul style="list-style-type: none">• Zorlama• Caydırma• Koruma	<ul style="list-style-type: none">• Tehdit• Kuvvet	<ul style="list-style-type: none">• Zorlayıcı Diplomasi• Savaş• İttifak
	Ekonomik Güç	<ul style="list-style-type: none">• Teşvik• Zorlama	<ul style="list-style-type: none">• Para Verme• Yardım	<ul style="list-style-type: none">• Yardım• Rüşvet

YUMUŞAK GÜÇ		<ul style="list-style-type: none"> • Hayranlık Uyandırma • Gündem Yaratma 	<ul style="list-style-type: none"> • Değerler • Kültür • Politikalar • Kurumlar 	<ul style="list-style-type: none"> • Kamu Diplomasisi • İki Taraflı Ve Çok Taraflı Diplomasi
-------------	--	---	---	--

Kaynak: Joseph S. Nye: Yumuşak Güç, Çev.: Ri. Aydın, Elips Kitapları, (İstanbul, Ekim 2005), 37.

Ulusal gücün uygulanma biçimlerine bakıldığında üç ayrı şekilde olduğu görülmektedir. Daha çok ülkelerin askeri ve ekonomik yapısından kaynaklanan zorlama ve tehdit unsurlarını barındıran sert güç, kültür, siyasal değerler gibi soyut unsurları içeren yumuşak güç ve zorlama temeline dayanan sert güç ile ikna etme temeline dayanan yumuşak gücün birleştirilmesi yoluyla elde edilen akıllı güç şeklinde sınıflandırılır.

1.3.1.Yumuşak Güç

Yumuşak güç, uluslar arası alanda diğer aktörlerle işbirliği sağlayarak onların tercihlerini etkileme yeteneği olarak tanımlanmaktadır. Bu ise hükümet politikaları yani kamu diplomasisi yoluyla gerçekleşmektedir. Maddi olanaklar ve zor kullanımı sert güçle ilişkilendirilirken; yumuşak güç, fikirler, değerler gibi soyut kavramlarla ilişkilendirilmektedir.

Yumuşak gücün üç temel dayanağı vardır (Nye, 1990):

- 1) Kültür (Uygulanacağı bölgenin insanına cazip gelmesi şartıyla),
- 2) Siyasi Değerler (Gerek içerde, gerekse dışarıda bu değerlere sadık kalınması şartıyla),
- 3) Dış Politika (Başkalarının bu politikaları meşru görmeleri şartıyla).

Yumuşak güç, kooptif (zorlayıcı olmayan) güçtür (Nye, 1990: 155). Bu, belirli bir ülkenin hedeflerini ve değerlerini paylaşması için diğer ülkeleri çekmeye ve diğer ülkelerin tercihlerini şekillendirmeye çalıştığı anlamına gelmektedir. Nye'a (1990: 181-

182) göre yumuşak güç kullanımı, maddi kaynaklardan çok sahip olunan kültür veya ideolojinin çekiciliği ile mümkün olabilir. Nye'in yumuşak güç tanımında yaptığı temel vurgu 'işbirliği' ve 'ikna' unsurlarıdır. Onun güç kavramında zorla yaptırım söz konusu değilken dolaylı yoldan istediğini yaptırma olarak gücün ikinci yüzüne vurgu yapmaktadır. Yani yumuşak güç özet olarak başkalarının isteklerini kendi istekleri yönünde etkileyebilmektir (1990'dan Aktaran Çavuş, 2012: 25). Nitekim uluslar arası alanda daha düşük maliyet ve daha etkin sonuçlar elde edilebilen güç yumuşak güçtür (Özdemir, 2008: 139-140).

1.3.2. Sert Güç

Ülkeler pek çok nedenden dolayı savunma hizmetlerine ihtiyaç duymaktadır. Bunlara örnek olarak ülkelerin sahip olduğu jeopolitik ve stratejik önem arz eden bölgede olmaları, iç ve dış tehditler karşısında önlem almaları yani ulusal çıkarlarını korumak istemeleri sayılabilir (Giray, 2014: 183). Devletlerin ulusal güvenliklerinin tehlikeye düşmesi ve ülkenin yeterli güce ve siyasi iradeye sahip olmaları durumda kuvvete başvurmaları tabiidir. Barış dönemlerinde savunma gücünün etkin şekilde kullanımı silahlı kuvvetler ve diplomasinin işbirliği içinde olmasını gerektirmektedir. Bu bağlamda uluslararası uygulanan politikada etkin rol oynamak isteyen ülkeler güçlü ordulara sahip olmaya önem vermişlerdir (Yılmaz, 2008: 40).

Buradan hareketle Nye'in tanımından yola çıkılarak; sert güç aktörlerin isteklerini diğer aktörlere askeri ve ekonomik yaptırımlar ve tehdit yoluyla zorla dayatması veya kendi gündemini diğerlerine zorla uygulamaya çalışması olarak tanımlanabilir. Bu çerçevede dış politika başarısı için askeri teknoloji her zaman bir güç ve stratejik avantaj kaynağıdır. Savaş teknolojisi, teknolojik yenilikler, askeri liderlik, ordunun miktar ve kalitesini içine alan askeri hazırlık dış politikada ulusal çıkarları destekleyen başat faktördür.

1.3.3. Akıllı Güç

Akıllı güç zorlama temeline dayanan sert güç ile ikna etme temeline dayanan yumuşak gücü birleştirme becerisidir (Nye, 2004: 2).

Akıllı güç kullanımı ve gücün akıllı stratejilere dönüştürülmesi yönünde atılacak ilk adım, nitelik ve niceliksel olarak sahip olunan güç kaynaklarının tümünün bilincinde olmak ve bu çeşitlilik içinde amaçlanan hedef için en uygun olanlarını etkin biçimde harmanlayabilmektir (Nye, 2004). Temel vurgu güçlü bir askeri potansiyelin yanında aktörün etkisini genişletmek ve bir eylemin meşruiyetini temin etmek için ittifak ve ortaklıkların kurulması üzerinedir.

1.4.EKONOMİ POLİTİĞE KURAMSAL YAKLAŞIMLAR

Gücün uygulanma politikalarına bakıldığında üç önemli ideoloji ön plana çıkmaktadır. Bunlar: Realizm, Liberalizm ve Marksist görüş'tür.

Ekonomik liberalizmi savunanlar karşılaştırmalı üstünlük ilkesine dayanan uluslar arası bir işbölümünün sağlayacağı yararların piyasanın kendiliğinden ortaya çıkmasına ve devletlerarasındaki uyumun gelişimine katkı sağlayacağına inanmaktadırlar. Yine liberaller gibi Marksistler de benzer şekilde bir toplumun dünya ekonomisiyle bütünleşmesinin ekonomik gelişme ve yerel refah için olumlu olacağı görüşündedirler (Gilpin, 2012: 27-28). Realizm ise devlet merkezli bir teoridir ancak evrensel varsayımları vardır. Devletler hukuki bakımdan birbirinin eşitlikten sahip oldukları göreceli maddi güç dolayısıyla birbirinden ayrılmaktadırlar (Kolasi, 2013: 158-162).

1.4.1. Realizm (Merkantilizm)

Politika güç için mücadeledir. Nihai amaç ne olursa olsun, güç onun evvelemindeki hedefidir ve bunu elde etme, koruma ve gösterme araçları siyasi hareketin tekniğini belirler. Bu çerçevede Morghenthau (1985) gücü tanımlarken caydırıcılığa vurgu yapmıştır. Ona göre "güç, mevcut durumu ya korumaya (statüko), ya değiştirmeye

yönelik emperyalist politikalar için, ya da prestij amacıyla kullanılmaktadır” (aktaran Özdemir, 2008: 128). Realist görüşte devletlerin halihazırdaki kapasiteleri uluslararası alandaki çatışmaların neticesinin belirlenmesinde ve aktör davranışlarının etkilenmesinde önem arz etmektedir. Bu bağlamda güç kullanımı uluslar arası anlaşmazlıkların çözümü ve istikrarın sağlanması ile ilişkilendirilmektedir. Realistler uluslar arası ilişkilerin temel aktörünün egemen ulus devletler olduğunu öne sürerler. Onlara göre tek aktör egemen, bağımsız hareket edebilme yeteneğine sahip devletlerdir. Devletler dış politikada rasyonel karar vericilerdir.

Morgenthau uluslar arası ilişkilerin realist teorisini altı temel ilkedeki özetler:

1. Genel olarak toplum gibi, siyaset de kökleri insan doğasında bulunan objektif yasalarla yönetilir. Bunları değiştirme çabası başarısızlığı beraberinde getirir. Siyaset yasalarının objektifliğine inanan realizm için teori olguları tespit etmek ve bunlara mantığa uygun anlamlar kazandırmaktır. Rasyonel çerçeve oluşturabilmek için kendimizi devlet adamlarının yerine koymalıyız.

2. Siyasi gerçekçiliğin hareket noktası güç çerçevesinde tanımlanan ulusal çıkar (interest defined in terms of power) kavramıdır. Bu kavram siyaseti iktisadi ihtiyaçlara veya ahlaki değerlere indirgenemeyecek kendi başına otonom bir alan haline getirir. Devlet adamları siyasi öngörünün ve güç; olarak tanımlanan çıkarın (interest defined as power) diktelerine göre hareket etmek zorundadırlar.

3. Siyaset bencil insan arzularının ifade edildiği, dolayısıyla er ya da geç; çatıştıkları alandır. Uluslararası politika da devletlerin çıkarlarının alanıdır. Fakat siyasetin temeli olan çıkarlar sabit değildir ve zamanla değişebilir. Realizm değişen siyasi gerçekliği takip eder.

4. Devletlerin dış politika eylemleri evrensel moral değerlere göre değerlendirilemez. Uluslararası ilişkilerin değerleri kişisel ahlaktan farklı olarak siyasi ve durumsaldır. Bir siyasi lider basit bir vatandaşın sahip olduğu "doğru olanı yapma" özgürlüğüne sahip değildir. Devletin sorumluluğu siyasetin en üstün değeri olan tedbiri elden bırakmamaktır, ahlak kurallarına uymak değil.

5. Herhangi bir devletin etiksel seçimleri uluslararası ilişkileri yöneten değerlerle özdeşleştirilemez. Bizi ahlaki aşırılıktan ve siyasi hatalardan koruyan güç çerçevesinde tanımlanan çıkar kavramıdır. Eğer tüm devletleri kendi çıkarları

peşinde koşan devletler olarak görürsek, siyasi tutumlarını değerlendirirken hata yapmaz ve adil oluruz.

6. Siyasi gerçekçilikle diğer düşünce okulları arasındaki ayrımın temel ve gerçektir. Her alan kendi kriterlerine göre değerlendirilmelidir. Bu çerçevede, otonom bir alan olan siyaset de kendi ilkeleri çerçevesinde ele alınmalıdır (1954'ten Aktaran Aydın 2004: 46-47).

Neorealist sisteminde; sistemsal değişim devletlerarasındaki güç dağılımının değişimiyle meydana gelir ve bu tür değişimin temel amacı savaştır. Yani Neorealistler ekonomik sorunların ve artan bağımlılığın politikadaki önemini vurgulamakla birlikte her devletin çeşitli politikalarının görece gücünü en üst düzeye ulaştırma arzusu tarafından belirlendiğini öne sürerler (Aydın, 2004: 49).

Neorealist görüşte güç tanımlamasında yapılan vurgu ise diğer aktör davranışlarını etkileme ya da değiştirme kabiliyetinden çok uluslar arası yapıya yöneliktir. Neorealistlere göre güç; sistematik kısıtlamalar çerçevesinde sahip olunan hareket alanı ve başkalarının yetenekleri karşısında özerklik olarak tanımlanmaktadır. Yani bir devletin güçlü olmasının ön koşulu uluslar arası sistemin engelleyici ve kısıtlayıcı etki yapmamasından olabildiğince az etkileniyor olmasıdır. Buradan hareketle de ülkeye bu hareket serbestisini sağlayan temel öğe devletin sahip olduğu nitelikten ziyade uluslar arası sistemin yapısıdır (Özdemir, 2008: 128).

Ekonomik ve askeri gücün diğer unsurlardan ayıramayacağını kabul eden Waltz gibi Neorealistler, gücün sürekli değişen ve dinamik bir anlama sahip bir kavram olduğuna da dikkat çekmektedir. Bu anlamda Klasik realistler gücü uluslararası politika ve dış politikanın başlı başına bir amacı olarak görmekteyken, Neorealistler gücü devletin temel amacı olan hayatta kalma ve varlığını sürdürme amacını gerçekleştirmeye yönelik bir araç olarak değerlendirmektedir (Cural, 2011: 15). Waltz'ın klasik realizmden uzaklaşma noktası; anarşik uluslar arası sistem içinde hareket eden bağlantısız değerleri analizin başlangıç noktasına alırken normatif unsurları göz ardı etmesidir (1979'dan aktaran Aydın 2004: 48). Kenneth Waltz'a (1979: 94) göre aktörlerin güçleri, yeteneklerinin düzeyi ile ölçülmekte ve sistem zaman zaman devletlerin yeteneklerini ve dolayısıyla güçlerini kullanmasına olanak tanıyabilmektedir. Bu anlamda uluslararası ilişkiler sistemi, devletlerin gücünü

dengelemek suretiyle hayatta kalma mücadelesi verdikleri bir “kendi hakkını arama” sistemidir. Bu tanımlamada aslında güç dengesi vurgulanmakta ve Waltz’a göre denge; devletler sisteminin bir özelliği olarak, istense de istenmese de oluşmaktadır. Bu yaklaşımı ile Waltz, güç dengesini sistemik bir eğilim olarak nitelendirmektedir.

1.4.2. Liberalizm

Liberal ekonomik yaklaşımda piyasanın insan ihtiyaçlarını karşılamak için kendiliğinden oluştuğunu varsayılmaktadır. Piyasa temelde; ekonomik verimliliğin artması, ekonomik büyümeyi maksimize etmesi ve dolayısıyla insan refahını arttırmasıdır. Liberallere göre ekonomik faaliyetler devletin gücünü arttırırsa da bu faaliyetlerdeki nihai amaç bireysel tüketicinin yararlanmasıdır. Liberalizmde bireysel tüketici firma ve hane halkı toplumun temelini oluşturmaktadır. Yani bireycidir. Bireylerin tam bilgi sahibi oldukları ve bu sebeple en yararlı hareketleri seçebildikleri bir piyasa varsayımı ile hareket edilmektedir. Rekabetçi piyasada mübadele şartı güç ve baskıyla değil, arz ve talep düşüncesiyle belirlenmektedir. Devlet piyasa başarısızlığının olduğu haller hariç malları sağlama amacıyla piyasaya müdahale etmemelidir. Çıkarlar uzun vadede, herhangi bir geçici çıkar ihtilafının yerini alacak uyumun, üretici ve tüketicilerin piyasa rekabetinin temelini oluşturmaktadır. Bireyler piyasada kendi çıkarlarını takip edecek verimlilik maksimizasyonuna yol açacak ve bu ekonomik büyümeyi sağlayıp sosyal refahı arttıracaktır (Gilpin, 2012: 44-45).

Liberalizm insan doğasında doğal olarak bulunan rekabetçi ve duygusal yanından ziyade mantıkla yönlendirilen tarafıyla alakadar olmaktadır. Liberaller kişilerin temelde kendi çıkarlarını önemsediklerini bilseler de bu avantaj olarak görmekten uzaktırlar. Özellikle Smith “Milletlerin Zenginliği” isimli eserinde 18. Yüzyıl Merkantilizmine ülke gücünün zenginlik, dolayısıyla da güç ve ulusal güvenlik sağlamak için kullanılması durumunda ulusa en iyi biçimde hizmet edileceği düşüncesine dayandığından dolayı karşı çıkmıştır. Klasik ekonomik Liberal düşüncesinde piyasada kişilerin özgür olabilmesi, kaynakların dağıtılması ve iktisadi faaliyetlerin organize edilmesi konusunda devlet gücünün kötüye kullanılmasının en iyi alternatifidir (Balaan ve Dillman, 2015: 59).

1.4.3.Marksizm

Marksist teori, toplumsal gelişmenin altta yatan nedenlerini analiz etmekte ve insanların yaşamlarını gerçekleştirdikleri kolektif yolların perspektifinden değiştirmektedir. Teoride bir toplumun (sosyal sınıflar, politik piramitler, ideolojiler) tüm kurucu özelliklerinin, genellikle taban ve üstyapının metaforuyla tasvir edilen ekonomik faaliyetten kaynaklandığı varsayılmaktadır.

Heilbroner'e göre Marksist teoride 4 temel unsur bulunmaktadır. Bu unsurlardan ilki, gerçekliğin doğasını dinamik ve çatışmaya dayalı, sosyal eşitsizliği ve buna bağlı değişimleri, sosyal ve siyasi fenomenlere zıt çatışma şartlarına bağlı olarak tanımlayan, bilgiye ve topluma diyalektik yaklaşımdır. Yani liberallerin varsaydığı gibi bir doğal sosyal harmoni veya dengeyi bulma söz konusu değildir. İkinci unsur, üretim güçlerinin gelişimi ve ekonomik faaliyetler tarihsel değişimlerin merkezinde yer almaktadır ve sosyal üretimin dağıtılmasında sınıf çatışması yoluyla işler. Üçüncü unsur, kapitalist gelişiminin temel görüşüdür; kapitalist üretim şekli ve kaderi bir dizi modern toplumların devinimlerinin ekonomik kanunları ile yönetilmektedir. Dördüncü unsur sosyalizme normatif bağlılıktır; sosyal toplumun tarihsel gelişiminin hem gerekli hem de arzulan sonu olduğuna inanırlar (1980'den Aktaran Gilpin 2012: 53).

Marks'a göre kapitalist üretim şeklinin kökeni, evrimi ve sonu 3 ekonomik yasa ile gerçekleşmektedir (Gilpin, 2012: 54-59):

Birinci yasa oransızlık yasasıdır. Burada say yasasını reddeder. Marks kapitalizmde mal üretme kapasitesi ile tüketme kapasiteleri arasında doğal bir çelişki bulunduğunu, bu nedenle üretim ve tüketim arasında tekrarlanan bu orantısızlığın piyasanın anarşisi gereği periyodik depresyonlara ve ekonomik dalgalanmalara yol açtığını iddia etmiştir. Tekrarlanan bu krizler sonucu zamanla sisteme karşı ayaklanma oluşacağını belirtmiştir.

İkinci yasa sermaye birikimi yasasıdır. Rekabet kapitalistleri verimliliklerini ve sermaye yatırımlarını artmaya zorlamaktadır, aksi takdirde yok olma tehlikesiyle karşı karşıya kalınır. Kapitalizmin gelişimini zenginliğin verimli bir azınlıkta toplanması ve çoğunluğun fakirliğinin artması yönünde olacağını vurgulamıştır.

Üçüncü yasa azalan kar oranı yasasıdır. Sermaye birikip daha verimli hale geldikçe, getiri oranı azalacaktır. Rekabet baskısı işgücünden kısılarak daha üretken teknolojilere yatırımlarla verimliliği ve üretkenliği artırmaya zorladığından işsizlik oranı artacak ve kar oranı veya artı değer azalacaktır. Dolayısıyla üretim firmaları kurma ve istihdam yaratma arzusu kaybedilecektir. Bu durum ekonomik durgunluk, işsizliğin artması ve fakirlikle sonuçlanacaktır. İş döngüsünün giderek artan gerilimi işçileri ayaklanmaya ve kapitalist ekonomik sistemi yok etmeye zorlayacaktır.

Lenin bu üç yasaya dördüncüsünü eklemiştir. Buna göre; kapitalist ekonomiler olgunlaştıkça, sermaye biriktikçe ve kar oranları düştükçe kapitalist ekonomilerin sömürgeler ele geçirmeye zorlanması ve piyasa, yatırım çıkışı ve yemek ve hammadde kaynağı olarak hizmet etmeye bağımlılık yaratmasıdır. Bir diğeriyle rekabette, sömürülen dünyayı nispi güçlerine göre bölmektedirler. Bu çatışma kaçınılmaz olarak yükselen ve gerileyen güçler arasında silahlı çatışmaya neden olmuştur. Yani Lenin kapitalist işbirliklerinin, geçici ve eşitsiz gelişim süreci ile kaçınılmaz olarak zayıflayacak olan kapitalist devletlerin anlık güç dengelerinin yansıması olduğunu vurgulamıştır.

2.BÖLÜM

2. GÜÇ ANALİZLERİ

Güç analizleri belirli ülkelerin güç kaynaklarını matematiksel olarak ölçmek için kullanılır. Bu analizler ülkeleri birbiriyle kıyaslanabilir hale getirir. Genel olarak güç analizlerinin amacı teorik spekülasyondan ampirik teyitlere geçişi sağlamaktır (Höhn, 2011: 6).

Aşağıdaki tabloda 1700'lü yıllardan günümüze kadar analistler tarafından hazırlanan güç analizleri yer almaktadır. Tabloda analistlerin analizlerinde kullandıkları unsurlar kritik, politik ve ekonomik kütle olarak üç grupta gösterilmiştir. Kritik kütle; nüfus, alan gibi net ölçümlerle elde edilen ve daha çok ilk dönem analistleri tarafından kullanılan jeopolitik unsurları içinde barındıran öğelerden oluşmaktayken, politik kütle; askeri personel sayısı, askeri harcamalar, stratejik yetenekler, istihbarat, diplomatik hareketler, nükleer kapasite gibi daha çok askeri ve siyasi unsurları barındırmaktadır. Ekonomik kütle ise istihdam, ithalat, ihracat, milli gelir gibi daha çok jeoekonomik unsurlardan oluşan öğelerden oluşmaktadır. Ayrıca analizlerde yer alan toplam değişken sayısı, toplam değişken içinde yer alan her bir kütlelerin sayısı ve ağırlık yüzdesiyle birlikte analistin her bir kütle için atadığı ağırlık yüzdesi yer almaktadır.

TABLO 1: 1741-2009 Yılları Arasında Dünyada Yapılan Güç Analizleri

Endeks Bilgileri			Kullanılan Unsur Bilgileri							İndeksteki Unsurların Ağırlıkları		
			Kritik Kütle		Politik Kütle		Ekonomik Kütle			Kritik Kütle	Politik Kütle	Ekonomik Kütle
Kişi	Yıl	Ülke	Toplam değişken sayısı	Sayı	Tüm Değişkenler İçindeki Kritik Kütlelerin Ağırlık Yüzdesi	Sayı	Tüm Değişkenler İçindeki Politik Kütlelerin Ağırlık Yüzdesi	Sayı	Tüm Değişkenler İçindeki Ekonomik Kütlelerin Ağırlık Yüzdesi	Analistin Kritik Kütlede Değişkenlere Uyguladığı Ağırlık Yüzdesi	Analistin Politik Kütlede Değişkenlere Uyguladığı Ağırlık Yüzdesi	Analistin Ekonomik Kütlede Değişkenlere Uyguladığı Ağırlık Yüzdesi
Guetzkow	1963	<i>Abd</i>	5	1	20	2	40	2	40	20	40	40

Cohen	1960	<i>Abd</i>	7	6	85.71			1	14.28	65.5		34.5
Cohen	1968	<i>Abd</i>	9	5	55.55	1	11.11	3	33.33	59.6	09.7	30.7
Shinn	1969	<i>Abd</i>	3	1	33.33	1	33.33	1	33.33	33.33	33.33	33.33
Singer vd.	1972	<i>Abd</i>	6	2	33.33	2	33.33	2	33.33	33.33	33.33	33.33
Rummel	1972	<i>Abd</i>	8	4	50	3	37.5	1	12.5			
Ferris	1972	<i>Abd</i>	8	2	25	3	37.5	3	37.5	16.3	41.28	42.57
Rosecrance vd.	1974	<i>Abd</i>	25	6	24	4	16	1 5	60	24	16	60
Cline	1975	<i>Abd</i>	14	3	21.42	5	35.71	6	42.85	20	40	40
Cline	1975	<i>Abd</i>	2			2	100				100	
Organski vd.	1978	<i>Abd</i>	6	4	66.66	1	16.66	1	16.66			
Farrar	1981	<i>Abd</i>	2	1	50			1	50			
Beckman	1984	<i>Abd</i>	2			1	50	1	50		50	50
Beckman	1984	<i>Abd</i>	3			1	33.33	2	66.66		33.33	66.66
Beckman	1984	<i>Abd</i>	4			2	50	2	50		50	50
Stoll	1980	<i>Abd</i>	6	2	33.33	2	33.33	2	33.33	28.99	35.36	35.63
Stoll	1980	<i>Abd</i>	22	8	36.36	5	22.72	9	40.90			
Sullivan	1990	<i>Abd</i>	3	1	33.3	1	33.3	1	33.33			
Barcia	1993	<i>Abd</i>	5									
Newsweek	2003	<i>Abd</i>	22	3	13.63	3	13.63	1 3	59.09			
CIA / IF'S	2005	<i>Abd</i>	4	1	25	1	25	2	50	26	29	45
Mccool vd.	2007	<i>Abd/ İngiltere</i>	4	1	25			3	75	8		92
Wright	1955	<i>Abd</i>	2	1	50			1	50			
Saaty vd.	1976	<i>Abd/ Kuveyt</i>	5	1	20	1	20	3	60	4.19	13.48	82.31
Süßmilch	1741	<i>Almanya</i>	2	2	100							
Friedensburg	1936	<i>Almanya</i>	2	1	50			1	50			
Fucks	1965	<i>Almanya</i>	2	1	50			1	50			
Höhn	2006	<i>Almanya</i>	8	3	37.5	3	37.5	2	25	24.99	50	25
Höhn	2008	<i>Almanya</i>	8	3	37.5	3	37.5	2	25	18.75	50	31.25
Zahreddine vd.	2009	<i>Brezilya</i>	25	8	32	7	28	1 0	40	32	28	40
Schwartzman vd.	1965	<i>Brezilya/ Norveç</i>	3	2	66.66			1	33.33			
CNP	2000	<i>Çin</i>	8	2	25	3	37.5	3	37.5	19.14	19.14	61.70
CASS	1996	<i>Çin</i>	8	2	25	3	37.5	3	37.5	18	26	56
Yan	1996	<i>Çin</i>	6	2	33.33	2	33.33	2	33.33			
Ou-Yang vd.	1997	<i>Çin</i>	12	6	50	2	16.66	4	33.33			
Zhu vd.	1999	<i>Çin</i>	8	2	25	3	37.5	3	37.5	0	30	40
Hu	2002	<i>Çin</i>	23	5	21.79	2	8.69	1 6	69.56	10	10	80
Wang	2006	<i>Çin</i>	8	2	25	4	50	2	25	18	36	46
CNP	1990	<i>Çin/ Japonya</i>	8	2	25	3	37.5	3	7.5	18	26	56
Caro	1998	<i>Fransa</i>	4	1	25		25	2	50			
Caro	1998	<i>Fransa</i>	2					2	100			
Caro	1998	<i>Fransa</i>	3			3	100					
Caro	1998	<i>Fransa</i>	4			2	50	2	50			
NSI	2002	<i>Hindistan</i>	9	5	55.55	1	11.11	3	33.33	26.67	20.00	53.33
NSI	2007	<i>Hindistan</i>	9	5	55.55	1	11.11	3	33.33	12	25	63
German	1960	<i>İngiltere</i>	5	2	40	2	40	1	20	23.1	37.3	39.6
Cole	1972	<i>İngiltere</i>	6	2	33.33	1	16.66	3	50	40	20	40
Cole	1963	<i>İngiltere</i>	3	2	66.66			1	33.33	66.66		33.33
Zarghani vd.	2006	<i>İran</i>	86	32	37.20	31	36.04	3 3	38.37	37.20	36.04	38.37
EPA	1987	<i>Japonya</i>	17	4	23.52	8	47.05	6	35.29	23.52	47.05	35.29

Nira	2004	Japonya	8	4	50	2	25	2	25			
Sodekawa	2004	Japonya	39	11	28.20	6	15.38	2	58.97	19.3	22.6	58.1
Shmbori vd.	1963	Japonya	5	1	20	3	60	1	20	25	55.55	19.44
Alcock vd.	1970	Kanada	3	2	33.33			1	66.66			
Cox vd.	1973	Kanada/ ABD	5	1	20	2	40	2	40			
Kim	2007	Kore	6									
Hansun	2009	Kore	14	8	57.14	4	28.57	2	14.28	35	35	30
Sulek	1990	Polonya	4	2	50	2	50					
Sulek	2010	Polonya	4	1	25	3	75					
Sulek	1990	Polonya	3	1	33.33			2	66.66			
Orłowski	2007	Polonya	8	2	25	3	37.5	3	37.5	5	22.5	72.5
Orłowski	2007	Polonya	11	2	18.18	4	36.36	5	45.45	5	22.5	72.5
Lach vd.	2008	Polonya	8	4	50	1	12.5	3	47,5	30	10	60
Milewicz vd.	2009	Polonya/ Almanya	10	4	40	2	20	4	40			
Chacaturov	1997	Rusya	4	2	50			2	50			
Ageev	2004	Rusya	48	28	58.33	12	25	8	16.66			
Mgimo	2007	Rusya	13	1	7.69		69,23	3	23.076	15.31	52.54	39.63
Liu	1978	Tayvan	5	3	60	1	20	1	20	61	19	20
Davutoğlu vd.	2009	Türkiye/ Azerbayca n	10	4	40	4	40	2	20			

Tablo 1’de literatür taraması sonucu elde edilen 1741- 2009 yılları arasında yapılan pek çok güç analizi yer almaktadır.¹ Dönemler itibariyle yapılan güç analizlerine bakıldığında ilk dönemlerdeki güç analizlerinin kapsamı oldukça sınırlıdır. 18. yüzyıl sonuna kadar devletin refah ve gücünün nüfusla doğru orantılı olduğu konusunda fikir birliği vardır. Devletin güç elde etmesi için nüfusun artırılması ve bunun gerçekleştirilebilmesi için mümkün olan her türlü teşviki vermesi gerektiği düşünülmüştür. Bu bağlamda ilk güç denklemi 1741’de Alman istatistikçi Peter Süßmilch tarafından oluşturulmuştur. Johann Peter Süßmilch demografi ve nüfus istatistikleri üzerinde analizler yapmıştır. Süßmilch’in formülünde “güç = nüfus × nüfus yoğunluğu”dur (1765’ten Aktaran Höhn, 2011: 74). Ancak Thomas Robert Malthus 1798’de yayınladığı makalesine Süßmilch’in söylediğinin aksine; nüfusun geometrik olarak artacağını buna karşılık geçim kaynaklarındaki artışın aritmetik olacağını söylemiş ve sonuçta kontrolsüz nüfus artışı tarımsal üretimi aşacak ve kıtlık sorunu yaşanacağını belirtmiştir. Bu bağlamda bakıldığında bir açıdan güç olarak görülen nüfus faktörü başka bir açıdan sorun teşkil etmiş görünmektedir.

¹ Karl Hermann Höhn’ün “Geopolitics and the Measurement of National Power” isimli çalışmasından elde edilen veriler tarafımızca tablolandırılmıştır.

Friedensburg tarafından 1936 yılında doğal kaynakların nüfusla çarpılması suretiyle oluşturulan analizde sahip olunan doğal kaynaklarla kendi kendine yeterliliğe vurgu yapılmıştır. Bu da ilk dönem analizlerinin kapsamının darlığını göstermektedir.

Clifford German'ın 1960 yılında yaptığı ulusal ekonomi, toprak, nüfus ve askeri faktörlerin dahil edildiği güç analizi ile daha sistematik bir dönem başlamış ve güç analizleri daha yaygın hale gelmiştir. Bunun nedeni ise veri toplama ve bilgi işlem kapasitesinde görülen artıştır.

1975 yılında Cline tarafından yapılan analizde ilk dönem analizlerindeki toprak nüfus gibi ser güç faktörlerinin yanında stratejik amaç ve ulusal irade gibi yumuşak güç faktörlerini içermesi nedeniyle analizlere yeni bir bakış açısı katmıştır.

1980 ve sonraki dönem analizlerinde görülen en önemli nokta jeoekonomik faktör seçimine ağırlık verilmesidir. Özellikle 2000 yılından yayınlanan Çin menşelili CNP analizinde finansal ve teknolojik faktörlerin ağırlıklı olarak kullanıldığı görülmektedir. Yine Hindistan ulusal gücünün ölçüldüğü NSI'de de ekonomik faktörlerin ağırlığı hayli yüksektir.

Güç formüllerinin üretildiği ülkelere bakıldığında, büyük güç statüsü taşıyan ülkelerin güç formülleri üretme ihtimalinin daha fazla olduğu gözlemlenebilir nitekim toplam 70 analizin yaklaşık %34'ü ABD'li analistlerce hazırlanmışken onu %11 ile Çinli analistler ve %7 ile alman ve Japon analistler takip etmiştir.

2.1. KRİTİK KÜTLE

“Her devlet bir parça beşeriyet, bir parça da topraktır” (Raztel, 1903'den aktaran Tezkan ve Taşar, 2002: 48).

Aşağıdaki tabloda 1960-2009 yılları arasında yapılan güç analizlerindeki kritik kütle bağlamında kullanılan unsur sayıları ve bu unsurların ağırlıkları yer almaktadır. Kritik kütle; alan, nüfus unsurlarını barındırmaktadır. Ayrıca toplam değişken sayısı ve tüm değişkenler içinde kritik kütlede dahil edilen değişken sayısı ve bunun yüzdesel ağırlığıyla birlikte analistin kritik kütledeki değişkenlere atadığı ağırlık yer almaktadır.

TABLO 2: 1960-2009 Kritik Kütlenin Dahil Edildiği Güç Analizleri

Kişi	Yıl	Ülke	Toplam Değişken Sayısı	Tüm Değişkenler İçindeki Kritik Kütleyle Dahil Değişken Sayısı	Tüm Veriler İçindeki Kritik Kütlelerin Ağırlık Yüzdesi	Aktörün Kritik Kütledeki Veriler Uyguladığı Ağırlık Yüzdesi
German	1960	İngiltere	5	2	40	23.1
Cohen	1960	Abd	7	6	85.71	65.5
Guetzkow	1963	Abd	5	1	20	20
Shimbori vd.	1963	Japonya	5	1	20	25
Cole	1963	İngiltere	3	2	66.66	66.66
Cohen	1968	Abd	9	5	55.55	59.6
Shinn	1969	Abd	3	1	33.33	33.33
Cole	1972	İngiltere	6	2	33.33	40
Ferris	1972	Abd	8	2	25	16.3
Singer vd.	1972	Abd	6	2	33.33	33.33
Rosecrance vd	1974	Abd	25	6	24	24
Cline	1975	Abd	14	3	21.42	20
Saaty vd.	1976	Abd/ Kuveyt	5	1	20	4.19
Liu	1978	Tayvan	5	3	60	61
Stoll	1980	Abd	6	2	33.33	28.99
EPA	1987	Japonya	17	4	23.52	23.52
CNP	1990	Çin/ Japonya	8	2	25	18
CASS	1996	Çin	8	2	25	18
Zhu vd.	1999	Çin	8	2	25	30
CNP	2000	Çin	8	2	25	19.14
Hu	2002	Çin	23	5	21.79	10
NSI	2002	Hindistan	9	5	55.55	26.67
Sodekawa	2004	Japonya	39	11	28.20	19.3
CIA / IF'S	2005	Abd	5(4)	1	25	26
Wang	2006	Çin	8	2	25	18
Höhn	2006	Almanya	8	3	37.5	24.99
Zarghani vd.	2006	İran	86	32	37.20	37.20
Orłowski	2007	Polonya	11	2	18.18	5
Mccool vd	2007	Abd/ İngiltere	4	1	25	8
NSI	2007	Hindistan	9	5	55.55	12
Mgimo	2007	Rusya	13	1	7.69	15.31
Lach vd.	2008	Polonya	8	4	50	30
Höhn	2008	Almanya	8	3	37.5	18.75
Zahreddine vd	2009	Brezilya	25	8	32	32

Hansun	2009	Kore	14	8	57.14	35
Orłowski	2007	Polonya	8	2	25	5

“Devletlerin yeteneklerinin ölçülebilmesinde coğrafyası etkilidir. Büyük kara parçaları, hem verimli doğal kaynakları hem de nüfus yoğunluğunu içinde barındırır. Bu sebeple tarım ve endüstriyel verimlilik de sağlanmış olur. Bir devletin büyük kara parçasına sahip olması, onun başka bir devlet tarafından işgal edilmesini zorlaştırır”(Sağlam, 2014: 4).

İlk dönem güç analizlerinde değişkenlere bakıldığında ağırlıklı olarak nüfus ve alan faktörlerinin sıkça kullanıldığı görülmektedir. Dönemin genel özelliği itibariyle savaşarak toprak kazanma yoluyla elde edilen güç algısı hakimdir. Bunu gerçekleştirmenin ön koşulu ülkenin demografik yapısının sayıca fazlalığının sağlanmasıdır. Buradan hareketle tablo incelendiğinde;

Cohen 1963 yılında yayınladığı analizde kullandığı 7 değişkenin 6’sını oluşturan toplam alan, toplam nüfus, fizyolojik nüfus yoğunluğu, kentsel nüfus, kentsel nüfusun yüzdesi, ekili arazi şeklindeki kritik kütleyle dahil olan değişkenleri yaklaşık olarak % 65 oranında ağırlıklandırarak kritik kütlelerin dönem içindeki önemini vurgulamıştır.

Yine bu dönem analistlerinden Cole 1963 yılında yaptığı analizinde kullandığı üç faktörün ikisini kritik kütleyle dahil olan değişkenlerle oluşturmuş ve yaklaşık % 66 oranında ağırlıklandırmıştır.

Amerikalı yazar Cline da 1972 yılında yaptığı analizde toplam 5 değişken kullanmış ve bunun ikisini kritik kütleyle dahil etmiştir. Ancak bu faktörlere atadığı ağırlık yaklaşık % 20’dir. Bu da kritik kütleyle dahil edilen değişken sayısının ve bu kütle için tayin edilen ağırlığın zamanla azaldığını göstermektedir.

Değişen politik ve ekonomik yapıdan da anlaşılacağı üzere kritik kütle ağırlık sıralaması da değişkenlik göstermiştir. Özellikle ilk dönemlerde savaşarak toprak kazanma yoluyla elde edilen güç algısı, zamanla ekonominin uluslar arası arenada öneminin artmasıyla boyut değiştirmiş görünmektedir. Bu bağlamda ilk dönemlerde kritik kütle ağırlık durumu % 60’larda iken günümüze doğru yaklaştıkça bu ağırlık %5’lere kadar düşmüştür. Nitekim Polonyalı yazar Orłowski’nin 2007 de yaptığı

analizinde toplam deęişken sayısı 8 iken kritik kütleyle sadece 2 deęişkeni dahil etmiş ve tayin ettiği ağırlığı ise % 5 olarak belirlemiştir.

2.2. POLİTİK KÜTLE

Politik yapılanma devletlerin, kurumların ve aktörlerin küresel boyuttaki etkisiyle deęişmiştir. Bu etkinin özelliklerini stratejik potansiyelin göstergesi olan jeopolitik, coęrafî, tarihî, politik, askerî, ekonomik, kültürel ve insani etken belirlemiştir. Bu çerçeveden bakıldığında ilk zamanlar askeri müdahale ve işgale dayanan mekan kontrolü daha sonra jeostratejik bakımdan önemli olan yerlerin, kaynakların, iletişim ve ulaşım hatlarının kontrolünü ele geçirmek suretiyle gerçekleşmiştir.

16. ve 17. yüzyılda özellikle Batı Avrupa'da ekonomik, demografik vb. deęişimler yaşanmış, bölgeler kapalı ilişkilerden çıkıp para, ticaret, üretim ilişkileri çerçevesinde etkileşim sağlamaya başlamışlar ve pek çok ekonomi, kültür ve ticaret merkezi olan kent kendi sınırlarını aşarak diğer coęrafyalarda da ticaret ilişkilerine girmiştir. Buradan hareketle milli egemenlik ve ulus devlet düşüncesinin oluşması dini devlet düşüncesinden dünyevi devlet düşüncesine geçişi hızlandırmış bu da yeni jeopolitik yapılanma bağlamında ilk adım olmuştur. Bu dönemde Hristiyanlığın parçalanması Protestanlık ve Ortadoks'luğun yeni merkezlerinin ortaya çıkmasına neden olmuştur. Bu da milli bilincin oluşmasında ideolojik dayanak oluşturmuştur. Ulus devlet taraftarlarının bireyleri dini inanç farkına göre sınıflandırmaya başlamaları yeni jeopolitik yapılanmanın ikinci adımını oluşturmuştur. Yeni jeopolitik yapılanmayı etkileyen bir diğer unsur ise devlet yönetim biçimleri arasındaki farklılıklardır. Özellikle mutlak monarşi ve anayasal monarşi biçiminde örgütlenen uluslar; iç işlerinde farklılık olmasına rağmen dış ilişkilerde ulusal çıkarlarını koruyan merkezileşmiş ulus devletler şeklini almışlar bu durum da yeni jeopolitik yapılanmanın üçüncü adımını olmuştur (Hasanov, 2012: 273-287).

18. ve 19. yüzyılda ise Avrupa merkezli güç sistemi hakim hale gelmiştir. Avrupa güç sisteminin dengeleyicisi rolünü ise İngiltere üstlenmiş görünmektedir (Arı, 2004: 518). 20. yüzyılda güç politikalarının deęişmesi hatta halihazırdaki politikaların iflas

etmesi Birinci Dünya Savaşı'nın çıkmasına neden olmuştur (Demiray ve İřcan, 2008: 145). Bu dönemde büyük güçler jeopolitik çıkarlarını gerçekleřtirmek için sadece kendi durumlarını deęil aynı zamanda komřularının ve bölge ülkelerinin tutumlarını da göz önünde almak zorunda kalmıřlardır. Yine bu dönemde kapitalizmin geliřmesiyle birlikte devletler arasındaki mekan kavgası daha da řiddetlenmiř ve askeri güç kullanımı, sömürge elde etme ve sömürgelerin elde tutulması dünya politikasında sık karřılařılan durumlar haline gelmiřtir (Hasanov, 2012: 295).

Birinci Dünya Savařı sonrası dönemde ise ulus devletler arasındaki çatıřma ideolojik ve sınıfsal çatıřmaya dönmüřtür. Bu dönem öncesinde büyük güçlerin dıř politikaları; daha fazla toprak elde etmeye yönelikken bu dönemle birlikte bu politikalara sınıf tehlikesi de eklenmiřtir. Yine bu dönemde uluslar arası iliřkiler sistemine yeni baęımsız devletlerin katılmasıyla ülkeler arasında eřitlik ilkesi esas alınması ilan edilmiřtir (Hasanov, 2012: 300-301).

Birinci ve İkinci Dünya Savařları arası dönem geçiř süreci olarak deęerlendirilmektedir ve bu süreçte Avrupa dıřı bir güç olan ABD uluslar arası alanda etkin konuma gelmeye bařlamıřtır (Sönmezoęlu, 2005: 35).

İkinci Dünya Savařı sonrası dönemde uluslar arası sistem yapılanmasını řekillendiren faktör Soęuk Savař olmuřtur. Bu řekillenmede önemli faktörlerden biri uluslar arası iliřkilere ideoloji unsurunun dahil olmasıdır (Kantarıcı, 2012: 52). Dünya politikasında iki kutuplu oluřum meydana gelmiřtir. Bu sistemde bazı devletler sosyalizmi tercih ederek SSCB'nin yanında yer alırken bazı devletler ise kapitalizmi tercih edip ABD'nin yanında yer almıřtır. Soęuk Savař döneminde ekonomik, askeri, siyasi kampařma artmıř ve bu sayede jeopolitik mücadele kapitalizm ya da sosyalizm lehinde çözüme kavuřturulmaya çalıřılmıřtır. Bu bağlamda NATO ile Varřova Paktı örgütleri oluřturulmuřtur. İki taraf da silahlı çatıřmadan kaçınarak ekonomik ve ideolojik temellerde Soęuk Savař döneminde ilerlemelerini sürdürmüřlerdir. Yine bu dönemde pek çok sömürge devleti baęımsızlıklarını ilan etmiř fakat yine de büyük devletlerin müdahalesinden kurtulamamıřlar hatta dönem stratejilerinin temel araçları konumuna bile düřmüřlerdir (Kantarıcı, 2012: 52). Baęımsızlıklarını ilan eden pek çok devlet Birleřmiř Milletler bünyesine girmiř, bu da uluslar arası sınırların ve etki alanlarının geniřlemesine neden olmuřtur. Bu dönemde SSCB ve ABD nüfuzlarını

devam ettirmek için bu devletleri kendi taraflarına çekmek adına çok çaba sarf etseler de uluslar arası politikada ve yeni devletler üzerinde etki gücü açısından iki taraf arasında bir denge mevcuttur. Bu da taraflardan birinin tamamen egemen haline gelmesine izin vermemiştir. Bu bağlamda bakıldığında savaş sonrası ilk 20 yıl askeri ve politik kutuplaşmayla birlikte sömürgeciliğin iflası ve uluslar arası ilişkiler sisteminin aktörlerinin artması sonucunu doğurmuştur (Hasanov, 2012: 322-323). Ekonomik üstünlük sağlama gayreti Soğuk Savaş dönemi için önemli bir argüman sayılmaktadır. Nitekim ekonomik yeterlilik bir devletin varlığını koruması ve devam ettirmesi için başat aktör sayılabilir. Bu bağlamda aktörler de bu dönemde siyasi güvenlik ve barış konularından çok ekonomik faktörlere ağırlık vermeye başlamışlar ve diğer tüm unsurlar bunun ardından gelmiştir (Kantarıcı, 2012: 53).

Bu dönemin bir diğer gelişmesi tarafsız ülkeler blokunun yani Bağlantısızlar Hareketi'nin ve dolayısıyla üçüncü kutbun ortaya çıkmasıdır (Kantarıcı, 2012: 52). Bu hareket bağımsızlığını henüz elde eden devletlerin kendi gelişme yapılarını belirlemesine ve çatışma ortamının dışında kalmasına ve sistemin barışçıl yapı kazanmasına neden olmuştur.

Birleşmiş Milletler Antlaşması'ndan sonra uluslar arası ilişkilerin gelişmesini sağlayan en önemli hukuki belge olarak Helsinki Nihai Senedi kabul edilmektedir. "Bu belgede devletler arası ilişkilerin herkesçe kabul edilen 10 temel ilkesi ilan edilmiştir: Egemen eşitlik; tehdide veya kuvvet kullanmaya başvurmama; iç işlerine karışmama; sınırların dokunulmazlığı ve devletlerin ülke bütünlüğü; anlaşmazlıkların barışçı yollarla çözümü; temel insan hak ve özgürlüklerine saygı; halkların eşitliği ve kendi kaderini tayin etme hakkı; devletler arasında işbirliği; uluslararası hukukun yükümlülüklerinin iyi niyetle yerine getirilmesi vb." Avrupa Güvenlik ve İşbirliği Konferansı'nın yaptığı pek çok zirvede askeri çatışmanın önlenmesi, silahlanma ve kolektif güvenliğin sağlanması konularında pek çok görüşmeler yapılmıştır. Yapılan pek çok girişime rağmen ideolojik çatışma, bloklar arasındaki zıtlık ve silahlanma yarışının önlenmesi SSCB'nin yıkılışına kadar mümkün olmamıştır (Hasanov, 2012: 326-327).

1990'lı yıllardan itibaren uluslar arası ilişkiler sisteminde ve jeopolitik yapılanmada ciddi boyutta değişiklikler gözlemlenmiştir. Hegemonyanın temelini

oluşturan güç unsurlarının el değiştirmesiyle uluslar arası arenada güç kaymasının yaşanması kaçınılmaz olmuştur (Yavuzaslan, 2015: 125).

1991’de Sovyetler Birliği’nin dağılmasıyla birlikte iki kutuplu dünyadaki ideolojik ve stratejik tehditlerin ortadan kalktığı ve çok kutuplu bir yapının ortaya çıktığı görülmektedir (Yavuzaslan, 2015: 127). Özellikle ABD ve müttefikleri Sovyetlerin jeopolitik etki alanı içindeki bölgelere müdahale etmiştir. Yine bu süreçte çok kutupluluğu destekleyen bir diğer argüman Bağlantısızlar Bloku’nun varlığını devam ettirmesidir. Bu bağlamda Bağlantısızlar Bloku, öncesinde var olan sınıfsal ve ideolojik çatışmanın sonlandırılması sürecinde etkili bir aktör olmuş ve bu kararlılığını 1990’lı yılların ikinci yarısında da sürdürmüştür. Dolayısıyla uluslararası ilişkiler sisteminin ve jeopolitik yapılanmanın 1945 yılından yani İkinci Dünya Savaşı’nın bitişinden ve BM’nin tesis edilmişinden itibaren başlayan üçüncü dönemi olan Yalta-Potsdam Dönemi ABD’nin ve Batılı müttefiklerinin Soğuk Savaş’ı kazanmalarıyla sona ermiş ve yeni bir jeopolitik aşama olan Belovejskaya Dönemi başlamıştır. Dünya politikasında ve uluslararası ilişkiler sisteminde sınıf çatışması döneminden yeni bir jeopolitik döneme geçildi. Jeopolitik ilişkilerde Belovejskaya Dönemi’nin özellikleri; SSCB’nin ve sosyalist kampın parçalanması, yeni bağımsız ülkelerin dünyanın politik arenasına çıkması ve uluslararası hukukun öznesine dönüşmesi, ABD’nin dünyada biricik ‘Süper Güç’ konumuna gelmesi ve ABD’nin dünya egemenliği temelinde şekillendirilen ‘Yeni Dünya Düzeni’ adlı uluslararası ilişkiler sisteminin kurulmasıdır (Hasanov, 2012: 326-330).

Komünizmin yıkılışının bir simgesi olarak Sovyetler Birliği’nin dağılmasının ardından, küreselleşmenin ve serbest piyasa ekonomisinin sarmal etkisi tüm dünyayı sarmış ve 21. Yüzyılın dünya düzeni de bu etkiyle şekillenmiştir. Yeni Dünya Düzeninin sunduğu barış ortamı savunma harcamalarını asgariye indirerek, uluslar arası barışı kontrol altında tutmak ve caydırıcılık gibi saldırgan olmayan, daha az maliyetli yumuşak güç yöntemleri ile korunmasını beraberinde getirmiştir (Yavuzaslan, 2015: 135-136).

Dünyadaki politik yapılanmaya paralel olarak yapılan analizler de bu yapılanmanın geçirdiği evrimle birlikte değişim göstermiştir. Tablo 3’te 1960-2009 yılları arasında yapılan güç analizlerindeki toplam değişken sayısı ve bu değişkenler

içinde politik kütleyle dahil edilen değişken sayısıyla birlikte bu değişkenlerin ağırlık yüzdesi ve analistin politik kütledeki değişkenler için tayin ettiği ağırlık yüzdesi yer almaktadır. Politik kütle; askeri personel sayısı, askeri harcamalar, stratejik yetenekler, istihbarat, diplomatik hareketler, nükleer kapasite gibi daha çok askeri ve siyasi unsurları barındırmaktadır.

TABLO 3: 1960-2009 Politik Kütlede Dahil Edildiği Güç Analizleri

Kişi	Yıl	Ülke	Toplam Değişken Sayısı	Tüm Değişkenler İçindeki Politik Kütlede Dahil Değişken Sayısı	Tüm Veriler İçindeki Politik Kütlede Dahil Değişkenlerin Ağırlığı	Aktörün Politik Kütlede Dahil Değişkenlere Uyguladığı Ağırlık Yüzdesi
German	1960	İngiltere	5	2	40	37.3
Guetzkow	1963	ABD	5	2	40	40
Shimbori vd.	1963	Japonya	5	3	60	55.55
Cohen	1968	ABD	9	1	11.11	09.7
Shinn	1969	ABD	3	1	33.33	33.33
Cole	1972	İngiltere	6	1	16.66	20
Ferris	1972	ABD	8	3	37.5	41.28
Singer vd.	1972	ABD	6	2	33.33	33.33
Rosecrance vd.	1974	ABD	25	4	16	16
Cline	1975	ABD	14	5	35.71	40
Saaty / Khouja	1976	ABD/ Kuveyt	5	1	20	13.48
Liu	1978	Tayvan	5	1	20	19
Stoll	1980	ABD	6	2	33.33	35.36
EPA	1987	Japonya	17	8	47.05	47.05
CNP	1990	Çin/ Japonya	8	3	37.5	26
CASS	1996	Çin	8	3	37.5	26
Zhu / Xiao	1999	Çin	8	3	37.5	30
CNP	2000	Çin	8	3	37.5	19.14
Hu	2002	Çin	23	2	8.69	10
NSI	2002	Hindistan	9	1	11.11	20.00
Sodekawa	2004	Japonya	39	6	15.38	22.6
CIA / IF'S	2005	ABD	4	1	25	29
Wang	2006	Çin	8	4	50	36
Höhn	2006	Almanya	8	3	37.5	50
Zarghani vd.	2006	İran	86	31	36.04	36.04

Orłowski	2007	Polonya	11	4	36.36	22.5
NSI	2007	Hindistan	9	1	11.11	25
Mgımo	2007	Rusya	13	9	69,23	52.54
Lach vd	2008	Polonya	8	1	12.5	10
Höhn	2008	Almanya	8	3	37.5	50
Zahreddine vd.	2009	Brezilya	25	7	28	28
Hansun	2009	Kore	14	4	28.57	35
Orłowski	2007	Polonya	8	3	37.5	22.5

1960'lı yıllarda kullanılan unsurlar içinde politik kütlenin ağırlığı oldukça fazla görünmektedir. Nitekim çok faktörlü analiz döneminin başlangıç aktörü olarak görülen German kullandığı 5 faktörden 2'sini politik kütleyle dahil etmiştir.

Japon yazar Shimbori analizinde özellikle askeri faktörlere ağırlık vermiş ve kullandığı 5 değişkenin 3'ünü politik kütle dahilindeki unsurlara ayırarak % 55 oranında ağırlıklandırmıştır.

Özellikle yumuşama dönemi sonrası dünya genelinde yaşanan çatışma sayısında meydana gelen azalışa paralel olarak ülkeler güç edinimini askeri kabiliyetten çok ekonomik kabiliyetleri vasıtasıyla gerçekleştirmeye başlamışlardır. Bu da o dönem itibariyle yapılan analizlere yansımıştır. Tablodan da görüleceği üzere kullanılan faktörler arasında politik kütleyle verilen ağırlık zamanla azalmaya başlamıştır. İngiliz yazar Cole 1972 yılında yaptığı analizde kullandığı 6 faktörden yalnızca bir tanesini politik kütleyle ayırmış, yine ABD'li yazar Ferris 1972 yılında yaptığı analizde kullandığı 8 faktörden üçünü politik kütleyle dahil etmiştir.

Sonuç olarak tablo 3'te yer alan verilere bakıldığında politik kütlenin kullanılan değişken sayısı içindeki yeri ilk etapta oldukça yüksekken günümüzde bu sayıda düşüş yaşanmıştır. Yine analistlerin analizlerinde politik kütleyle atadıkları ağırlıklara bakıldığında 1960'larda bu % 40- 50 civarındayken 2000'li yıllarda yaklaşık %20'lere gerilemiştir (yıllar itibariyle artış ve azalışlar görülmekle birlikte genel eğilim azaldığı yönündedir).

2.3.EKONOMİK KÜTLE

Dönemler itibariyle küresel çaptaki ekonomik gelişmeler şu şekildedir:

20. yüzyılın başlarında başlayan dünya ekonomik sistemindeki kötüleşme 1914'te siyasi bir gerilime neden olmuş ve 1918'e kadar devam edecek Avrupa merkezli ancak tüm dünyayı etkileyen küresel bir savaşa dönüşmüştür (Yavuzaslan, 2015: 88).

Birinci Dünya Savaşı yıllarında özellikle kişisel olmayan piyasa işlemlerinin etkin olduğu bölgelerde dünya çapında büyük bir ekonomik çöküşe neden olan gelişmeler yaşanmıştır (Şahin ve Bakırtaş, 2000: 62). Birinci Dünya Savaşı eski dünya düzeninin sanayi ve kültür merkezini tahrip etmiştir. Bu süreçte Avrupa'nın küresel gücünün özellikle de İngiltere'nin dünyanın geri kalanı üzerindeki siyasi, ekonomik ve kültürel hegemonyasının bitişinin başlangıcı yaşanmıştır (Yavuzaslan, 2015: 88). Savaş sonrası dönemde sömürgecilikten kurtulma hareketleri tüm dünya ülkelerinde görülmeye başlamış ve iki dünya savaşı arası dönemde dünya ekonomisinin büyük bir çöküş yaşadığı gözlemlenmiştir. Birinci Dünya Savaşı'na taraf olan ülkeler ekonomik ve mali açıdan yıpranırken tarafsızlığını koruyan birçok ülke zenginliklerini arttırmışlardır. Özellikle ABD'nin dış ticaret fazlası artmış ve dünya altın stokunun önemli bir kısmını elde etmiştir. Birçok ülkeye yardıma bulunup alacaklı haline gelmiştir. Bu dönemde Alman para biriminin değeri oldukça düşmüş ve dış borçlara olan bağımlılığı artmış, Alman ekonomisi kırılgan hale gelmiştir. Ancak 1929'u izleyen yıllarda dünya sermayesinin büyük kısmı Almanya'ya kaymaya başlamış hatta sermaye ithalatının büyük bir kısmını Almanya yapar hale gelmiştir. Bu süreci takip eden dönemde Almanya'nın büyük miktarda borçlanması 1929 krizi sonrasında Alman ekonomisini tekrardan kırılgan hale getirmiştir. 1929-1936 yılları arasında dönemin iki süper gücü (ekonomik anlamda) resesyon yaşamış bu da dünya üretiminde azalışa sebebiyet vermiştir. Yaşanan büyük buhran sanayileşmiş ülkelerde kitlesel işsizliğe neden olmuş ve alınan siyasi ve ekonomik kararlar üzerinde yaralayıcı etkiler meydana getirmiştir (Bakırtaş ve Tekinşen, 2004: 84-88).

İkinci Dünya Savaşı sonrasında uluslar arası sistemde ABD ve Sovyetlerin oluşturduğu iki kutuplu sistem hakim olmuştur. Almanya kendini yenilemiş ve Orta

Avrupa bölgesinden çekilmiş ve böylece bölgede güç boşluğu meydana gelmiştir. Bu boşluktan faydalanan ABD ve Sovyetler ön plana çıkmıştır (Aydın ve Bakıncak, 2016: 102). İşte İkinci Dünya Savaşı sonrasında meydana gelen bu iki kutuplu yapı ekonomi politigin de çerçevesini oluşturmuştur. İkinci Dünya Savaşı sonrasında özellikle 29 Buhranı sonrası yaşanan ekonomik sıkıntılara çözüm arayışına girilmiş ve ABD’de 44 ülkenin katılımıyla uluslar arası bir konferans yapılmıştır. Konferansta alınan kararlar Breetton Woods sistemi olarak adlandırılmıştır. Konferansta ABD doları dünya parası olarak kabul edilmiş ve ödemeler ve dış ticaretin dolar ile yapılması kararlaştırılmıştır. Tüm milli para değerleri dolar karşılığında ve o günkü satın aldığı altın miktarına göre belirlenmesi ve böylece doğrudan döviz kurunun oluşturulmasıyla şekillenen sabit döviz kuru sistemi kurulmuştur. Böylece bu sistemle dünya parası da dolar olunca, ülkeler döviz rezervlerini dolar cinsinden tuttuğu sürece ABD önemli bir avantaj sağlamış olacak ve zenginliğini arttıracaktır. Yine bu sistemde ödemeler aracılığı IMF’ye verilmiş, IMF’nin dış ticaret açığı olan ülkelere başvurmaları halinde kısa vadeli borç vermesi ve böylelikle ülkelerin krize girmelerinin önlenmesi kararlaştırılmıştır. Ayrıca özellikle savaşa girmiş batılı ülkelere uzun vadeli kredi tahsisini sağlamak için Dünya Bankası kurulmuştur. Yine bu dönemde dünya ticaretini serbestleştirmek, gümrük vergilerini azaltmak gibi amaçlarla GATT kurulmuştur (Akın, 2017: 125-126).

İkinci dünya savaşının bitiminden 1980’lerin sonuna kadarki süreç Soğuk Savaş dönemi olarak adlandırılmaktadır. Bu dönemde ABD ve Sovyetler Birliği’nin önderliğinde iki kutuplu yapı hakimdir (Yılmaz, 2008: 20). İkinci Dünya Savaşı’na kadar dünyanın hakim gücü İngiltere olmuş, İngiltere İkinci Dünya Savaşı’ndan da galip çıkmasına karşın yine de güç kaybetmiştir. Bu durum sonucunda sömürgeciliğin sürdürülemez olduğu anlaşılmış ve sömürgeciliğe karşı bağımsızlık hareketlerin yükseldiği bir döneme girilmiştir. İngiltere Sovyet tehdidine karşı ABD’yi Avrupa’ya davet etmiş ve böylelikle ABD merkezli dünya gücü ortaya çıkmıştır (Yılmaz, 2008: 20). ABD Sovyetlere karşı öne çıkmak için bazı ülkelere ekonomik yardımlarda bulunmuştur. Truman Doktrini ve Marshall Planı bu yardımların önemli örneğidir (Akın, 2017: 121). ABD Marshall Planı çerçevesinde Avrupa ülkelerine büyük yardımda bulunmuş ve Batı Avrupa’da ortak pazar çerçevesinde işbirliği hareketine teşvikte bulunmuştur. Yine ABD uygulanan dış ticaret kısıtlamalarını büyük ölçüde kaldırmıştır. Ticari serbestleşmeyle ABD pazarı yabancı üreticilere açılmış böylece

ABD şirketlerinin denizaşırı yatırımları hem Avrupa hem de gelişmekte olan ülkelerin sermaye, teknoloji vb. açılardan yaşadıkları sıkıntıların giderilmesine yardımcı olmuştur (Sandıklı, 2008: 8). Bu dönemde bloklar arasında karşılıklı çevreleme ve dengeleme politikaları izlenmiştir. Orta Doğu'da İngiliz ve Fransızların ise sömürgecilik politikalarını devam ettirmek istemeleri bölgede Batı düşmanlığı yaratmıştır.

1949 yılında NATO'nun kurulması ve Türkiye, Yunanistan ve Almanya'nın NATO'ya katılmasıyla batıda oluşan ABD ağırlıklı blok daha da belirginleşmeye başlamıştır. Marshall planına karşı COMECON, NATO'ya karşı ise Varşova Paktı'nın oluşturulması Soğuk Savaş'ın kurumsallaşması yorumunu beraberinde getirmiştir (Yılmaz, 2008: 21).

1950'lerin sonuna gelindiğinde Japonya pek çok açıdan güçlenmeye başlamıştır. Kore Savaşı sonucu ana mal fiyatları artmış bu da Japonya ve Avrupa'nın çevre bölgelerle yaptıkları ticaretten dolar kazancını arttırmıştır. Bu süreçte özellikle 1960'lı yıllarda ABD askeri ve ekonomik yardımlarını özellikle kendi yanlısı olan üçüncü dünya ülkelere yönlendirmeye başlamıştır. Sovyetler ise bu yıllarda yayılma stratejisini devam ettirmiştir. 1968 Çekoslovakya işgali sonrasında SSCB kendi bloğunda güç kaybetmeye başlamıştır. 1960'ların sonuna doğru Batı Avrupa ülkeleri ve Japonya ABD'ye daha az bağımlı hale gelmişlerdir. Bu süreç sonrasında Batı Almanlar ve Doğu Avrupa ülkeleri politik ilişkilerini yumuşatma yoluna gidince detant dönemi yani gerginliğin yumuşaması sürecini girilmiştir (Yılmaz, 2008: 21-23). Sovyetler bir yandan Doğu Avrupa üzerindeki baskısını azaltırken diğer taraftan Batı ile ekonomik ilişkilerini arttırmaya başlamıştır. Bu esnada ABD, Sovyet-Çin geriliminden faydalanarak Çin'e yönelmiş ve tekrardan güç dengelerini kendi lehine çevirmiştir.

1970'lerde OPEC petrol fiyatlarını arttırmış bu ise krize neden olmuştur. Bu durum ABD'de petrol maliyetlerini arttırmış, Japonya ve Avrupa'nın dışarıdan sağladığı paralar silah satışı yoluyla ABD'ye dönmüştür. Bu durum ise ABD'nin hegemonyası için petrol ve silahın ne derece önemli olduğunu ortaya çıkarmıştır (Yılmaz, 2008: 24). 1971-1975 yılları arasında altın-dolar standartına dayalı sabit kur sistemi yerini dalgalı kur sistemine bırakmıştır. Pek çok ülkede ticari korumacılık benimsenmiş, ticarete tarife dışı engeller artmaya başlamıştır. Sovyetler ve ABD arasında ilişkiler yumuşamaya başlamış ve Batı Avrupa ve Japonya için ABD'nin

sağladığı güvenlik şemsiyesi eski önemini kaybetmeye başlamıştır. Sonuç olarak süreç ABD'nin ekonomik gücünün düşüşe geçmesine, Bretton Woods sisteminin zayıflamasına ve Soğuk Savaş olgusunun erimesine yol açmıştır (Sandıklı, 2008, 11).

Yumuşama dönemi 1980'lere doğru Sovyetlerin yeniden yayılcılık politikasına dönmesiyle sona ermiştir. Yaşanan İran Devrimi ve Sovyetlerin Afganistan'ı işgali sonucu ABD, Sovyet müdahalesine karşılık verebilmek için askeri harcamalarını arttırmıştır (Yılmaz, 2008: 24).

Soğuk Savaş sona erdiren olay Sovyetlerin yıkılışı olmuştur. 1991 yılında SSCB'nin yıkılmasıyla doğu bloğu çökmüştür. SSCB'nin dağılmasıyla yeni bağımsız devletler ortaya çıkmış ve böylece yeni jeopolitik düzen oluşumu ve buna ilişkin nüfuz alanlarının yeniden paylaşımı başlamıştır. Zengin petrol ve doğalgaz rezervleri açısından jeopolitik öneme sahip Orta Asya bölgesi önem kazanmaya başlamıştır (Nogayeva, 2001: 95)

20. yüzyılın sonlarına doğru daha çok askeri rekabeti içeren jeopolitik bakış yavaş yavaş şekil değiştirerek ekonomik rekabeti içeren jeoekonomik özellik kazanmaya başlamıştır. Özellikle Soğuk Savaş sırasında ABD'nin Japonya ve Batı Avrupa ülkelerinin ekonomik canlanma ve güçlenme sürecine katkıda bulunmak için yapmış olduğu yardımlar kendi ekonomisine zarar vermiştir. Soğuk savaşın sona ermesiyle ABD, Japonya ve AB'ye karşı sert önlemler alırken Rusya eski müttefiklerine enerji başta olmak üzere dünya fiyatları ile satmaya ve politik baskı aracı olarak kullanmaya başlamıştır (Özdağ, 1999: 6).

SSCB'nin parçalanmasından sonra uluslararası sistemde yerini alan Rusya Federasyonu, 1991-2000 yılları Gorbaçov'un başlattığı Glasnost (açıklık, şeffaflık) ve Perestroyka (yeniden yapılanma, yeniden inşa) politikaları doğrultusunda gerek liberal demokratik siyasi yapıya geçiş, gerekse serbest piyasa ekonomisi sistemine entegre olma yolunda hızlı bir reform sürecine girmiştir (Kantarıcı, 2012: 61).

Özellikle 1991- 2000 Rusya Federasyonu, Soğuk Savaş boyunca çekim alanında tuttuğu Avrasya ve diğer jeopolitik bölgelerdeki gücünü kaybetmiştir. Bu bölgelerde güç boşluğu meydana gelmiş bu durum da ABD'nin dünya jeopolitiğinde hareket serbestisini arttırmıştır (Kantarıcı, 2012: 61).

SSCB'nin dağılması ve Soğuk Savaş'ın sona ermesiyle ortaya çıkan Rusya Federasyonu'nun iç politikaya odaklanması sonucu dış politikada etken bir aktör olamaması, 1990-2000 arası dönemde ABD'nin dünya jeopolitiğindeki hareket serbestisini fazlasıyla arttırmış ve tek kalan süper güç olarak ABD'yi küresel bir imparatorluk olma amacına doğru yöneltmiştir. Aynı zamanda, ABD'nin bu jeopolitik ve jeostratejik hedef ve uygulamaları, 1990 sonrası süreçte ABD liderliğindeki uluslararası sistemin tek kutuplu olduğu biçimindeki düşüncelerin ortaya çıkmasına neden olmuştur. Aslında, ABD'nin 'yönlendirici liderliğindeki' bu süreç, uluslararası sistemde bir ara dönemi veya bir geçiş dönemini ifade etmektedir. Nitekim 11 Eylül olayı ve sonrasındaki tarihsel süreç, ABD'nin önderliğindeki uluslararası yapının tek kutuplu olmadığını göstermiştir. Çok kutuplu dünya düzenine geri dönüşün simgesel olayı, 11 Eylül terör saldırılarından sonra ABD jeopolitiği ve jeostratejisinin Orta Doğu'da Irak'ta, Orta Asya'da ve Afganistan'da zayıflamasıyla Rusya Federasyonu, Çin, Hindistan, Japonya ve AB gibi küresel lider olma potansiyeline sahip uluslararası aktörler; ABD'nin küresel rakipleri durumuna gelmişler, gerek bölgesel gerekse uluslararası ortamda stratejik açılımlarına ivme kazandırmışlardır (Kantarci, 2012: 69).

Dünya ekonomik yapılanmasında geçmişten günümüze pek çok değişim yaşanmıştır. Devletler bu değişime paralel olarak güç savaşımında uyguladığı politikaları özellikle 80'lerden sonra askeri, stratejik olmaktan çok ekonomik, teknolojik temeller çerçevesinde uygulamaya başlamışlardır. Bu uygulamalar sonucu analistler de güç ölçümünü zamanla ekonomik değişkenlerin ağırlıkta olduğu faktörler aracılığıyla gerçekleştirmeye başlamışlardır.

Aşağıdaki tabloda 1960-2009 yılları arasında yapılan ekonomik faktörlerin ağırlık kazandığı birçok analiz yer almaktadır. Tabloda toplam değişken sayısı ve tüm değişkenler içinde ekonomik kütleyle dahil edilen değişken sayısı ve yüzdesel ağırlığıyla birlikte analistin ekonomik kütledeki değişkenlere atadığı yüzdesel ağırlık yer almaktadır. Ekonomik kütle; Milli gelir, çelik üretimi, demir üretimi, enerji tüketimi, hükümet gelirleri, ithalat, ihracat, tarife oranları, istihdam, finansal kapasite vb. ekonomik unsurları içermektedir.²

² Bkz. Geopolitics and the Measurement of National Power

TABLO 4: 1960-2009 Ekonomik Kütlenin Dahil Edildiği Güç Analizleri

Kişi	Yıl	Ülke	Toplam Değişken sayısı	Tüm Değişkenler İçindeki Ekonomik Kütleye Dahil Değişken Sayısı	Tüm Veriler İçindeki Ekonomik Kütle'nin Sayısal Yüzdesi	Aktörün Ekonomik Kütledeki Verilere Uyguladığı Ağırlık Yüzdesi
German	1960	İngiltere	5	1	20	39.6
Cohen	1960	Abd	7	1	14.28	34.5
Guetzkow	1963	Abd	5	2	40	40
Shimbori vd.	1963	Japonya	5	1	20	19.44
Cole	1963	İngiltere	3	1	33.33	33.33
Cohen	1968	Abd	9	3	33.33	30.7
Shinn	1969	Abd	3	1	33.33	33.33
Cole	1972	İngiltere	6	3	50	40
Ferris	1972	Abd	8	3	37.5	42.57
Singer vd.	1972	Abd	6	2	33.33	33.33
Rosecrance vd	1974	Abd	25	15	60	60
Cline	1975	Abd	14	6	42.85	40
Saaty vd.	1976	Abd/ Kuveyt	5	3	60	82.31
Liu	1978	Tayvan	5	1	20	20
Stoll	1980	Abd	6	2	33.33	35.63
Epa	1987	Japonya	17	6	35.29	35.29
CNP	1990	Çin/ Japonya	8	3	37.5	56
CASS	1996	Çin	8	3	37.5	56
Zhu vd	1999	Çin	8	3	37.5	40
CNP	2000	Çin	8	3	37.5	61.70
Hu	2002	Çin	23	16	69.56	80
NSI	2002	Hindistan	9	3	33.33	53.33
Sodekawa	2004	Japonya	39	22	58.97	58.1
CIA / IF'S	2005	Abd	5	2	50	45
Wang	2006	Çin	8	2	25	46
Höhn	2006	Almanya	8	2	25	25
Zarghani vd	2006	İran	86	33	38.37	38.37
Orłowski	2007	Polonya	11	5	45.45	72.5
Mccool vd	2007	Abd/ İngiltere	4	3	75	92
NSI	2007	Hindistan	9	3	33.33	63
Mgimo	2007	Rusya	13	3	23.076	39.63
Lach vd.	2008	Polonya	8	3	47,5	60

Höhn	2008	Almanya	8	2	25	31.25
Zahreddine vd	2009	Brezilya	25	10	40	40
Hansun	2009	Kore	14	2	14.28	30
Orłowski	2007	Polonya	8	3	37.5	72.5

“Jeoekonomik yaklaşımda orduların yerlerini ekonomik verimlilik ve üstün teknoloji ürünü mallar, üslerin ve cephelerin yerlerini pazarlar almaktadır. Ekonomik etkileşimin karşılıklı fayda boyutu ihmal edilmemekle birlikte, ekonomik ilişkiler “barış içinde savaş” çerçevesinde ele alınmaktadır” (Lutwak 1993’ten Aktaran İnan, 2008: 15).

Jeoekonomi temelde üç ekonomik tercihe dayanmaktadır. Bunlardan ilki merkantilizm ve korumacılıkla ilişkili olan ekonomik milliyetçiliktir. İkincisi, geleneksel doğal ekonomi odaklı jeoekonomidir. Üçüncüsü ise yakın dönem politikayı içeren tekno-endüstriyel üstünlüğü elde etmeye ve sürdürmeye odaklanan jeoekonomik görüştür. Ekonomik milliyetçiler, sanayi ve imalatın askeri gücün en doğrudan ekonomik dayanağı olduğunu kabul ederler ve öncelikle endüstriyel kalkınmaya odaklanırken iktidar elde etmeyi endüstriyel kapasite ile eşit tutma eğilimleri vardır. Daha ileri endüstriyel kalkınma elde etmek ve bunu teşvik etmek için koruyucu tarife uygulama taraftarı olmuşlardır. Bu tutumun altında yatan temel fikir, milli ekonomik üretim çeşitliliğinin, ülke ekonomisinin ticarete bir aksama olsa bile ilerleyişini sürdürebilmesidir. Bu yolla yabancı ülkelere bağımlılık en aza indirgenecektir. Doğal ekonomi odaklı görüşte ise sömürgecilik yoluyla doğal kaynak edinim ve kontrolüne dayanmaktadır. 19. yüzyıl sömürgeciliği, güçlü bir jeoekonomik bileşene sahipti; çünkü büyük güçler, servetlerini ve politik ve stratejik güçlerini bu şekilde güvence altına almak için kendilerine daha büyük ekonomik alanlar kurma arzusuna sahiptilerdi. Özellikle Birinci Dünya Savaşı ve II. Dünya Savaşı arasındaki iki savaş arası dönemde özellikle doğal kaynaklara büyük önem verilmiştir. Tekno-endüstriyel üstünlüğü elde etmeye ve sürdürmeye odaklanan jeoekonomik görüşte devletler ekonomik öncelikler üzerine yoğunlaşmış ve rekabeti ekonomik alana kaydırmışlardır (Höhn, 2008:32-36).

Tablo 4’te görüleceği üzere özellikle 1960’lı yıllar henüz ticarete dışa açılmanın tam anlamıyla gelişmediği bloklar arası mücadelenin devam ettiği yıllar olması dolayısıyla yapılan güç analizlerinde kullanılan ekonomik unsurlar da daha çok kritik ve

politik ögelerden oluşmaktadır. Nitekim German, Shinn, Cohen, Cole gibi analistler de yaptıkları güç analizlerinde ekonomik olarak yalnızca bir faktör kullanmışlardır.

1970’te yaşanan petrol krizi sonrasında da ülkeler korumacı politikalar uygulamış ve yine bu dönemde de güç elde etmenin savaşarak toprak ve doğal kaynak edinimi ile elde edileceği düşüncesi analizlerdeki ekonomik unsur kullanımının hemen hemen aynı düzeyde kalmasına neden olmuştur. Soğuk Savaşın sona erdiği 1990’lı yıllarda özellikle askeri rekabete dayalı olan jeopolitik bakış boyut değiştirerek ekonomik rekabete odaklı jeoekonomik özellik arz etmeye başlamıştır. Bu algı değişikliğiyle birlikte analistler ekonomik unsurları ön planda tutmuşlardır.

Çinli analist Hu 2002 ‘de yaptığı analizde kullandığı 23 değişkenin 16 sını ekonomik kütle dahilindeki değişkenlerden oluşturmuş ve yaklaşık % 80 oranında ağırlıklandırmıştır. Yine ABD’li yazar Mccool ve diğerlerinin 2007’deki analizlerinde 4 değişkenden 3’ünü ekonomik faktörlerden seçmiş ve bunu % 90 oranında ağırlıklandırmıştır.

Bu bağlamda ekonomik kütledeki ağırlığı 1960’lı yıllarda % 30- 40 civarında seyredirken yaşanan tüm bu gelişmelerle birlikte bu ağırlık günümüzde % 70-80’lere çıktığı görülmektedir.

3.BÖLÜM

JEOEKONOMİK GÜÇ ANALİZİ

3.1. JEOEKONOMİK TEMEL İNDEKS'İN OLUŞTURULMASI

Güç çalışmalarının ortak yönü kavramın, zaman ve mekana göre değişim gösterdiğinin yapılan analizlerle kanıtlanmış olmasıdır. Ulusal ve uluslar arası siyasi ve ekonomik gelişmelerin değerlendirilmesi bağlamında kilit rol oynayan güç kavramı yapısal niteliğe sahip dışsal etkilerle şekillenmektedir. Ölçüm hassasiyeti artırır ve veriyi, otomatik geribildirime izin vermek için gittikçe daha etkin şekilde ilişkilendirir. Bu şekilde, kavramın boyutlarının meşruiyet kazanma şansı vardır.

Bir devletin jeopolitik konumunu anlamak için yerel veya ulusal siyasi güçler arasındaki iktidar ilişkilerini dikkate almak yeterli değildir. Aynı zamanda dış güçlerle, uzak ve yakın komşular olan devletlerle ittifak ve düşmanlık ilişkilerini de dikkate almak gerekmektedir. Jeopolitik akıl yürütmenin diğer bir parçası olan farklı çatışmaların az çok uzak mesafelere etkileri ve çok farklı çapta ve birbirinden uzak siyasi ve askeri güçler arasındaki ittifak biçimleri de oldukça önemlidir. Eşitsiz güçlere sahip dış güçlerin her biri az çok büyük boyutlarda toprakları, büyük nüfusları ve önemli zenginlikleri kontrol etmektedir (Lacoste, 2008: 12). Buradan hareketle nüfus, alan, gayri safi yurt içi hasıla, askeri personel, doğumda yaşam beklentisi gibi hemen hemen ilk dönem analistlerin de analizlerine temel faktör olarak aldığı, temelde coğrafya ve politikanın karşılıklı bağımlılığına dayanan jeopolitik güç sınırlarını belirlediği unsurlar kullanılmıştır. Pek çok küçük ülkenin jeopolitik ve jeoekonomik güç oluşturabilme ihtimallerinin düşük olması sebebiyle bu ülkeler analiz dışı bırakılmıştır. Bu bağlamda toplam 64 ülkenin belirlenmesinde kullanılan formül şu şekildedir:

$$\frac{(\text{Toplam Nüfus})+(\text{Alan})+(\text{GSYİH})+(\text{Askeri Personel})+(\text{Doğumda Yaşam Beklentisi}/5)}{5}$$

3.1.1. Toplam Nüfus

Toplam nüfus, yasal statüsüne veya vatandaşlığa bakmaksızın tüm sakinleri sayan fiili nüfus tanımına dayanmaktadır. Gösterilen değerler ortalama tahminlerdir. (WB, 2018).

Nüfus tahminleri genellikle ulusal nüfus sayımlarına dayanmaktadır. Nüfus sayımından önceki ve sonraki tahminler, demografik modellere dayalı interpolasyonlar veya ekstrapolasyonlardır. Yüksek gelirli ülkelerde bile hatalar ve düşük sayımlar meydana gelir. Gelişmekte olan ülkelerde hatalar, tam sayımın yürütülmesi ve analiz edilmesi için gerekli olan ulaşım, iletişim ve diğer kaynaklardaki sınırlardan dolayı önemli olabilir. Resmi demografik verilerin kalitesi ve güvenilirliği, devlete duyulan güvene, devletin tam ve doğru sayıma, gizliliğe ve nüfus sayım verilerinin kötüye kullanımına karşı korunmaya ve sayım kurumlarının siyasi etkiden bağımsızlığına olan bağlılığından da etkilenir. Ayrıca, nüfus göstergelerinin karşılaştırılabilirliği kavramlar, tanımlar, tahsilat prosedürlerindeki farklılıklar ile sınırlıdır. Bir nüfus sayımının güncelliği ve anketlerden veya kayıt sistemlerinden tamamlayıcı verilerin bulunması demografik veri kalitesini değerlendirmenin nesnel yollarından biridir. Bazı Avrupa ülkelerinin kayıt sistemleri nüfus sayımının yokluğunda nüfus hakkında tam bilgi sunmaktadır. Birleşmiş Milletler İstatistik Bölümü, hayati kayıt sistemlerinin eksiksizliğini izlemektedir. Bazı gelişmekte olan ülkeler son 60 yılda ilerleme kaydetmişlerdir, ancak diğerlerinin hala sivil kayıt sistemlerinde eksiklikleri vardır. Uluslararası göç, bir ülkenin nüfus artışını doğrudan belirleyen doğum ve ölüm oranlarının yanı sıra diğer tek faktördür. Göç tahmini yapmak zordur. Herhangi bir zamanda birçok insan kendi ülkesinin dışında turist, işçi veya mülteci olarak ya da başka nedenlerle yer almaktadır. Göç olarak nitelendirilen uluslararası hamlelerin süresi ve amacı için standartlar farklılık göstermektedir ve tahminler, toplanması zor olan ülkelerin içine ve dışına akış hakkında bilgi gerektirmektedir. Nüfus projeksiyonları, bir önceki yıla göre, BM Nüfus Bölümü'nün Dünya Nüfus Tahminleri veri tabanı varyantına dayalı olarak, 2050 yılına kadar yaş ve cinsiyete göre ölüm ve doğum varsayımları kullanılarak tahmin edilmektedir (WB, 2018).

Bu çalışmada Dünya Bankası'nın kaynağını (1) Birleşmiş Milletler Nüfus Bölümü. Dünya Nüfusu Beklentileri: 2017 Revizyonu. (2) Ulusal istatistik bürolarından

sayım raporları ve diğer istatistiksel yayınlar, (3) Eurostat: Demografik İstatistikler, (4) Birleşmiş Milletler İstatistik Bölümü. Nüfus ve Yaşamsal İstatistikleri Reprot (çeşitli yıllar), (5) ABD Sayım Bürosu: Uluslararası Veritabanı ve (6) Pasifik Topluluğunun Sekreteryası: İstatistikler ve Demografi Programından oluşturduğu verileri kullanılmıştır.

3.1.2. Yüzey Alanı

Yüzey alanı, ülkenin iç kısımlarında su ve bazı kıyı su yolları dahil olmak üzere bir ülkenin toplam alanıdır (WB, 2018).

Toplam arazi alanı, büyük nehirler ve göller gibi iç su kütlelerini kapsamaktadır. Yıllardan yıla çeşitlenmeler, bölgedeki değişiklikten ziyade güncellenmiş veya gözden geçirilmiş verilere bağlı olabilir (WB, 2018).

Bu çalışmada Dünya Bankası'nın kaynağını Gıda ve Tarım Organizasyonu elektronik dosyalar ve web sitesinden oluşturduğu verileri kullanılmıştır.

3.1.3. Gayri Safi Yurt İçi Hasıla

GSYİH'nın alıcı fiyatlarında, tüm yerleşik üreticilerin ekonomideki artı ürün vergileri ve ürünlerin değerine dahil olmayan sübvansiyonların eklediği gayri safi katma değer toplamıdır. Üretilen varlıkların amortismanı veya doğal kaynakların tükenmesi ve bozulması için kesintiler yapılmaksızın hesaplanır. Veriler mevcut ABD dolarıdır. GSYH'ya yönelik dolar rakamları, tek yıla ait resmi döviz kurları kullanılarak yurtiçi para birimlerinden dönüştürülür. Resmi döviz kurunun fiili döviz işlemlerine uygulanan oranı yansıttığı birkaç ülke için alternatif bir dönüşüm faktörü kullanılmaktadır (WB, 2018).

Gayri safi yurtiçi hasıla (GSYİH), tüm üreticilerin katma değerini temsil etmektedir. Katma değer, üretimde sabit sermayenin tüketimini hesaba katmadan önce, üreticilerin gayrisafi üretiminin değerinin, üretimde tüketilen ara malı ve hizmetlerin değerinden daha az olmasıdır. Birleşmiş Milletler Ulusal Hesaplar Sistemi, temel

fiyatlarda (ürünlerde net vergiler hariç) veya üretici fiyatlarında (üreticilerin ödediği ürünlere ait net vergiler dahil ancak satış veya katma değer vergileri hariç) değer katmak için katma değer çağrısında bulunmaktadır. Her iki değerlendirme de üreticiler tarafından ayrı ayrı fatura edilen nakliye ücretlerini içermez. Toplam GSYİH, alıcı fiyatlarında ölçülür. Endüstriye katma değer normalde temel fiyatlarda ölçülür (WB,2018).

Bu çalışmada Dünya Bankası'nın kaynağının OECD Ulusal Hesaplar veri dosyalarından oluşturduğu verileri kullanılmıştır.

3.1.4. Askeri Personel

Silahlı kuvvetler personeli, eğitim, organizasyon, ekipman ve kontrolden normal askeri güçleri desteklemek veya değiştirmek için kullanılabilmesini öne sürdüğünde, paramiliter güçler de dahil olmak üzere aktif görevli askeri personeldir (WB, 2018).

İşgücü hakkındaki askeri veriler, dünya silahlı kuvvetlerinin personel güçlerinin niceliksel değerlendirmesini temsil etmektedir. Sayılar, yıllık yayınlandığı tarihte Uluslararası Stratejik Araştırmalar Enstitüsü (IISS) tarafından yapılabilecek en doğru tahminde bulunabilecek en doğru verilere dayanmaktadır. IISS, verileri ulusal hükümetlerden toplar. Silahlı kuvvetler personeli, tüm görevlileri ve kadınları tam zamanlı görevde (zorunlu makamlar ve rezervlerden gelen uzun süreli görevler dahil) kapsar. Rezerv, barış zamanında tamamen insanlı veya operasyonel olmayan, ancak acil bir durumda yedekleri geri çağırarak harekete geçirilebilen oluşumları ve birimleri tanımlar. IISS, yükümlülüklerin daha uzun süre uygulandığına dair iyi bir kanıt olmadığı sürece, tam zamanlı hizmetin tamamlanmasını takip eden beş yıl içinde mevcut olan miktarlarda etkili yedek rezervist güçlerini tahmin eder. Gösterge paramiliter güçleri içermektedir. Verilerin kaynağı (IISS) silahlı kuvvetleri ve paramiliter güçleri ayrı ayrı raporlamaktadır, ancak bu rakamlar bu dizinin hesaplanması amacıyla eklenmiştir. Ev koruma birimleri paramiliter olarak sayılır (WB, 2018).

Bu çalışmada Dünya Bankası'nın kaynağını Uluslararası Stratejik Araştırmalar Enstitüsü'nden oluşturduğu verileri kullanılmıştır.

3.1.5. Doğumda Yaşam Beklentisi

Doğumda beklenen yaşam süresi, doğduğu sırada geçerli olan ölüm kalımlarının yaşamı boyunca aynı kalması durumunda, yeni doğmuş bir bebeğin yaşayacağı yılların sayısını gösterir (WB, 2018).

Burada kullanılan doğumda beklenen yaşam süresi, doğum sırasında ölüm oranlarının gelecekte sabit kalması durumunda, yeni doğmuş bir bebeğin yaşamı beklenen ortalama yıl sayısıdır. Bir nüfusun genel ölüm oranı düzeyini yansıtır ve belirli bir yılda tüm yaş gruplarında geçerli olan ölüm oranını özetlemektedir. Belirli bir zamanda bir nüfusun ölüm oranı modelinin anlık görüntüsünü sağlayan bir dönem yaşam tablosunda hesaplanır. Bu nedenle, bir kişinin yaşamı boyunca deneyimlediği, bir kohort yaşam tablosunda hesaplanabilen ölüm kalıbını yansıtmaz. Genç yaş gruplarında yüksek ölüm oranı, doğumdaki yaşam beklentisini önemli ölçüde düşürmektedir. Fakat eğer bir kişi yüksek ölüm oranından kurtulursa, daha uzun yaşayabilir. Örneğin, 50 yaşında yaşam beklentisi olan bir popülasyonda, 50 yaşında az sayıda insan ölüyor olabilir. Yüksek çocuk ölümlerine bağlı olarak doğumdaki yaşam beklentisi düşük olabilir, böylece bir çocuk kendi çocukluğundan kurtulduğunda, 50 yıldan uzun yaşayabilir (WB, 2018).

Bu çalışmada Dünya Bankası'nın kaynağını (1) Birleşmiş Milletler Nüfus Bölümü, Dünya Nüfusu Beklentileri: 2017 Revizyonu, ya da aşağıdaki gibi kaynaklardan doğan erkek ve kadın yaşam beklentisinden türetilmiştir: (2) Sayım raporları ve ulusal istatistik bürolarından gelen diğer istatistiksel yayınlar, (3) Eurostat: Demografik İstatistikler, (4) Birleşmiş Milletler İstatistik Bölünme. Nüfus ve Yaşamsal İstatistikleri Reprot (çeşitli yıllar), (5) ABD Sayım Bürosu: Uluslararası Veritabanı ve (6) Pasifik Topluluğunun Sekreteryası: İstatistikler ve Demografi Programından oluşturduğu verileri kullanılmıştır.

TABLO 5: Analize Dahil Edilen Ülkeler ve Değerleri

Afghanistan	0,049149	Libya	0,046647
Algeria	0,086664	Malaysia	0,049504
Argentina	0,082456	Mexico	0,106799
Australia	0,148766	Morocco	0,057551
Austria	0,043814	Myanmar	0,068935
Bangladesh	0,068059	Netherlands	0,050705
Belgium	0,045282	New Zealand	0,043206
Brazil	0,227165	Nigeria	0,057504
Canada	0,180681	Norway	0,048722
Chile	0,056482	Pakistan	0,121191
China	0,642993	Peru	0,060873
Colombia	0,083528	Philippines	0,054175
Congo, Dem. Rep.	0,057834	Poland	0,057816
Cuba	0,042463	Portugal	0,045936
Egypt, Arab Rep.	0,109478	Romania	0,046281
Ethiopia	0,054645	Russian Federation	0,356676
Finland	0,045907	Saudi Arabia	0,081677
France	0,100705	Singapore	0,052269
Germany	0,101048	South Africa	0,044518
Greece	0,050975	Spain	0,077492
Hong Kong SAR, China	0,044509	Sri Lanka	0,054141
India	0,475621	Sudan	0,052699
Indonesia	0,136984	Sweden	0,051736
Iran, Islamic Rep.	0,104101	Switzerland	0,048629
Iraq	0,048597	Syrian Arab Republic	0,048272
Ireland	0,042147	Thailand	0,079878
Israel	0,055028	Turkey	0,093873
Italy	0,094137	Ukraine	0,058422
Japan	0,133184	United Kingdom	0,08686
Kazakhstan	0,065917	United States	0,485536
Korea, Dem. People's Rep.	0,12815	Venezuela, RB	0,061595
Korea, Rep.	0,103604	Vietnam	0,084957

Merkantilist indeks kapsamında 4, Emperyalist indeks kapsamında 5, liberal kurumsalcı indeks kapsamında 6, hegemonik indeks kapsamında 5 olmak üzere toplam 20 gösterge yer almaktadır. Belirlenen ülkelerin 2016 yılı verileri baz alınarak hesaplama yapılmıştır.

Her bir kategorideki veriler için;

$$\frac{\text{Gerçek Değer- Minimum Değer}}{\text{Maksimum Değer- Minimum Değer}}$$

Formülü kullanılarak veriler standartlaştırılmıştır. Verilerin standartizasyonu sonrasında her bir endeks için endekste kullanılan veri değerleri toplanıp ilgili endekste kullanılan toplam veri sayısına bölünmek suretiyle aritmetik ortalamaları hesaplanmıştır.

3.2.JEOEKONOMİK STRATEJİLER BAĞLAMINDA GÜÇ İNDEKSLERİ

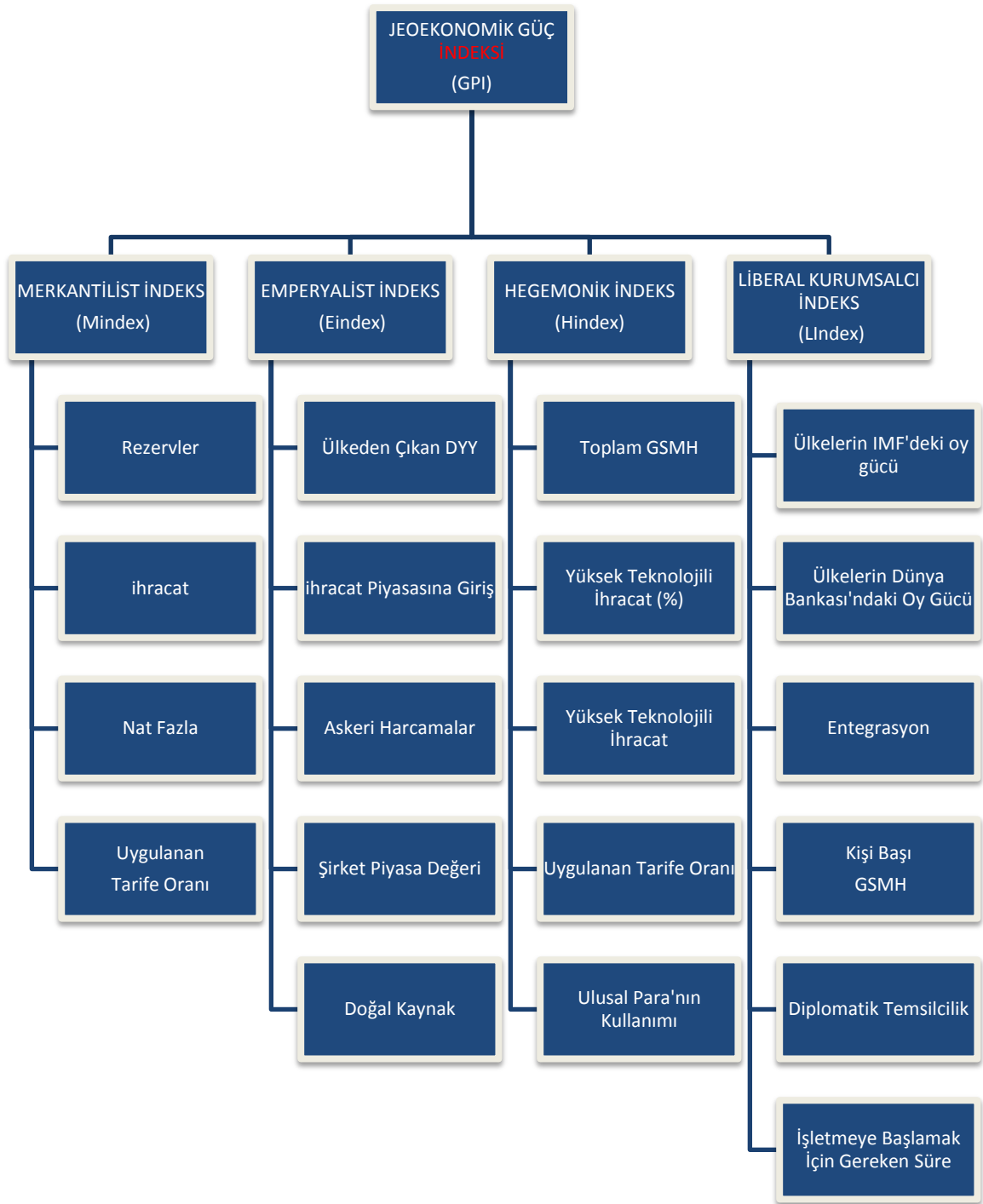
Wigell (2016) bölgesel güçleri uygulayabilmek için izlenebilecek jeoekonomik stratejileri Neo Merkantilizm, Liberal Kurumsalcılık, Neo Emperyalizm ve Hegemonya çerçevesinde ele almıştır. Ona göre bu 4 stratejiden biri aracılığıyla jeoekonomik bölgesel güç elde edilebilmektedir. Bu çalışmada da indeks bu 4 strateji temelinde farklı güç potansiyeline sahip ülkelerin karşılaştırılabilmesi amacı ile sadece büyük güçler³ kapsamında ele alınmamıştır. Jeoekonomik potansiyel oluşturabilecek ülkeler analize dahil edilmeye çalışılmıştır.

Neo Merkantilist ve Neo Emperyalist stratejiler, dış ilişkilerin bir tarafın kazanımının diğerinin göreceli kaybı olduğunu ifade eden bir sıfır toplamı oyun

³ Luttwak (1998: 137-138) güç sınıflandırmasını tarihin treni olarak adlandırmış ve bu treni üç vagona ayırmıştır. 3. Yani son vagona en verimsiz ve en yozlaşmış devlet bürokrasilerine sahip olan fakir ülkeler vardır. Bu ülkeler ordularını sınır dışında teşkilatlandıramamışlar hatta ülke vatandaşlarını yağmalamaya elverişli orduları bulunmamaktadır. Bu sebeple bu devletlerin henüz jeoekonomik hareket alanları yoktur. Ortadaki vagonlar kısmen gelişmiş olan ülkelerden oluşmaktadır. Bu hükümetler yerel endüstrilerini çeşitli yollarla korumaya ve geliştirmeye çalışmaktadır. Ancak bu ülkelerin askeri endüstrileri dışında verimleri genellikle zayıf ve tutarsızdır. Trenin ilk vagonlarında ise savaşı etkili bir şekilde sürdürme kabiliyetine sahip büyük güçler bulunmaktadır. Bu devletlerin savaşlar için organize edilmiş astatik yapısı vardır ve hepsi savaşın amaçlarını jeoekonomik yollarla sürdürmeyi tercih ederler.

olarak ele alındığı rekabetçi bir stratejik çerçeve çizmektedirler. Her iki strateji de tek taraflı bir ulusal çıkar arayışında komşu ülkeleri baskı altına almak için ekonomik gücü kullanabilmeyi içermektedir. Buna karşılık Liberal Kurumsalcı ve Hegemonya stratejileri, bölgesel güçler tarafından, ortak kazanımların ve komşu ülkelerle etkileşimlerdeki faydaların vurgulandığı, temelde işbirliği içinde olan stratejik bir çerçeve oluşturmaktadırlar. Her iki strateji de bölgesel iktidarın uzun vadeli çıkarları açısından zararlı olarak görülen zorlamalardan kaçınmaktadır. Bu iki stratejinin odak noktası, kazançların ortaklığına ve çıkarların karşılıklı akışına dayanır; bu sayede bölgesel güç, aynı zamanda kamu gücünün, tarafların aradığı çabaları sarsabilecek ortak eylem sorunlarını çözmek veya atlatmak için kamu malları sağlayıcısının rolünü üstlenebilir (Wigell, 2016: 141).

Bu çerçevede Jeoekonomik Güç İndeksi'nde kullanılan alt indeksler ve bileşenleri Şekil 3'te gösterilmektedir.



ŞEKİL 3: Jeoekonomik Güç İndeksinde Kullanılan Alt İndeksler

3.2.1. Neo Merkantilist İndeks

Merkantilizm, bir ulusun ticaretini en üst düzeye çıkarmak, altın ve gümüş birikimini maksimize etmek için tasarlanmış ulusal bir ekonomi politikasıdır. Merkantilizm, parasal rezervlerin (özellikle de nihai mamuller gibi olumlu bir ticaret dengesi yoluyla) biriktirilmesini amaçlayan bir ulusal ekonomi politikasını içermektedir (Johnson vd., 1974: 37).

Merkantilizmin temelinde güçlü bir ulus-devlet anlayışı yer almaktadır. Sahip olunan servet ulusal güç ile eşdeğer kabul edilmektedir. Bu bağlamda uluslar arası ticarete önem verilmiş ve toplam servetten alınan pay dış ticaret aracılığıyla arttırılmıştır. Merkantilist görüşte devletin ihracatı ve yatırımları teşvik etmesi, ithalatı ise gümrük vergileri aracılığıyla sınırlandırılması temel esaslardan biridir (Yasa, 2017: 284). Nitekim Neomerkantil endekste; ithalatın ihracattan çıkarılması yoluyla elde edilen net fazlaya vurgu yapmakla birlikte yine bu endekste kullanılan tarife oranlarının yüzdesi de Merkantilist görüşün temel dayanaklarından olan ithalatın sınırlandırılması yönünde olan görüşü destekler niteliktedir.

Neomerkantilizm, neoklasik iktisadın fikir ve yöntemlerini kullanan bir 20. yüzyıl ekonomi politikasıdır. Neomerkantilizm, farklı hedeflere sahip ve ileri teknolojiye dayalı daha hızlı ekonomik büyümeye odaklanmaktadır. Bu, sübvansiyonlar, harcamalar ve tarife ve kotalar için genel düzenleme yetkileri ve uluslar arası ticaret bloklarının oluşturulması şeklinde koruma gibi politikalar yoluyla gerçekleşecektir (Johnson, 1974: 1–17). Bu çerçevede Neomerkantilist politikaların amacı, daha etkin para politikası ve maliye politikasına izin vererek, devlet tarafından tutulan yabancı rezerv seviyesini arttırmaktır. Çalışmanın Neomerkantilist indeks başlığı altında kullanılan önemli göstergelerden biri de toplam rezervlerdir.

Neomerkantilizm, sermaye hareketlerinin kontrolünün kullanımı ve yurt içi tüketimin yabancı rezervleri artırma ve sermaye gelişimini destekleme aracı olarak caydırılması üzerine kurulmuştur. Bu, bir dizi seviyede korumacılığa dayanır: hem yerli üreticilerin korunması, tüketici ithalatının engellenmesi, yabancı şirketlerin iç pazarlara girmesini engelleyen yapısal engeller, döviz kurlarının yabancı paralara karşı

manipülasyonu, hem de yerli şirketlerin yabancı mülkiyetindeki kısıtlamalardan oluşmaktadır (Wein vd.: 2014)

Bu çalışmada ülkelerin jeoekonomik stratejilerinden birisi olan neomerkantil politikaları güç endeksi çerçevesinde ölçebilmek için 4 faktör kullanılmıştır. Bu faktörler şu şekildedir:

- Toplam rezervler
- İhracat
- Net Fazla
- Uygulanan Tarife Oranları (%)

3.2.1.1. Toplam Rezervler

Toplam rezervler, parasal altın, özel çekme hakları (SDR), IMF tarafından tutulan IMF üyelerinin rezervleri ve parasal otoritelerin kontrolü altında döviz tevdiatlarından oluşmaktadır. Bu rezervlerin altın bileşeni yılsonu (31 Aralık) Londra fiyatlarıyla değerlendirilmiştir. Veriler ABD doları cinsindedir (WB, 2018).

Ödemeler dengesi (BoP), tüm mal ve hizmet akışlarını bir ekonomiye giriş çıkışını gösteren çift girişli bir muhasebe sistemidir; ki bunlar bağışlar ve hibeler gibi bir bedel karşılığı olmaksızın, dünyanın geri kalan kısmına sağlanan gerçek kaynakların veya finansal taleplerin karşılığı olan tüm transferler ve iktisadi işlemlerden kaynaklanan yerleşiklerin ikamet edenlere olan yükümlülükleri ve yükümlülüklerindeki tüm değişikliklerdir. Tüm işlemler bir defa kredi ve bir defa da borç olmak üzere iki kez kaydedilir. Prensipde net bakiye sıfır olmalıdır, ancak pratikte hesaplar genellikle dengeleyici bir öğenin, net hataların ve ihmallerin dahil edilmesini gerektirecek şekilde dengelememektedir (WB, 2018).

Bu çalışmada Dünya Bankası'nın kaynağını Uluslararası Para Fonu, Uluslararası Finansal İstatistikleri ve veri dosyalarından oluşturduğu verileri kullanılmıştır.

3.2.1.2. İhracat

Mal ihracatı, mevcut ABD doları cinsinden dünyanın geri kalanına verilen malların f.o.b. değerini göstermektedir.

İhracat, ihracat için ihracatçı ülkenin sınırına teslim edilen malların maliyeti olarak ele alınmıştır. Ülkeler ticareti genel veya özel ticaret sistemine göre rapor edebilirler. Genel sistem ihracatı altında, (a) ülkede tamamen veya kısmen üretilen mal olan dışa doğru hareket eden mallar; (b) ne ülkede dönüştürülmüş ne de yurt içi tüketim için beyan edilmiş, gümrükten dışarıya doğru hareket eden yabancı mallar; ve (c) daha önce iç tüketim için ithalat olarak dahil edilen ancak daha sonra dönüştürülmeden ihraç edilen mallar olarak ele alınmaktadır. Özel sistem ihracatı altında a ve c kategorilerini içerir. Bazı derleme kategorilerinde b ve c yeniden ihracat olarak sınıflandırılır. Raporlama uygulamalarındaki farklılıklar nedeniyle, ihracat verileri, ekonomiler arasında tam olarak karşılaştırılamayabilir. Mal ticareti verileri, bir ekonomiye giren veya çıkan malların gümrük raporlarından veya ödemeler dengesinde kaydedilen mal ticareti ile ilgili finansal işlem raporlarından gelmektedir. Zamanlama ve tanımlardaki farklılıklar nedeniyle, gümrük raporlarından ve ödemeler dengesinden gelen ticari akış tahminleri farklılık gösterebilir (WB, 2018).

Ürün ithalatı dünyanın geri kalanından alınan malların mevcut ABD doları cinsinden değeridir. İthalatın değeri, ithalatçı tarafından satın alındığı zaman malların maliyeti, ithalat ve nakliye maliyetinin ithalatçı ülkenin sınırına, maliyet, sigorta ve navlun bedeli olarak, maliyetin, maliyet ve sigorta bedelinin bedeli olarak kaydedilir. Ülkeler ticareti genel veya özel ticaret sistemine göre rapor edebilirler. Genel sistem ithalatı, iç tüketim için ithal edilen malları ve gümrüklü antrepolara ve serbest ticaret bölgelerine ithalatı içermektedir. Özel sistem ithalatı kapsamında, yurt içi tüketim (ithal ve onarım dahil) ve gümrüklü antrepolardan ve serbest ticaret bölgelerinden yurtiçi tüketim için para çeken mallardan oluşmaktadır (WB, 2018).

Bu çalışmada Dünya Bankası'nın kaynağını Dünya Ticaret Örgütü veri dosyalarından oluşturduğu verileri kullanılmıştır.

3.2.1.3. Net Fazla

Bu çalışmada net fazla mal ihracatının mal ithalatına farkıyla elde edilmiştir. Çalışmada kullanılan mal ihracatı ve mal ithalatı Dünya Bankası'nın kaynağını Dünya Ticaret Örgütü veri dosyalarından oluşturduğu verileri kullanılmıştır.

3.2.1.4. Uygulanan Tarife Oranı (%)

Basit ortalama uygulanan tarife, tüm işlem gören mallar için hesaplanan tarifelere tabi tüm ürünler için etkin uygulanan oranların ağırlıksız ortalamasıdır. Veriler, altı ya da sekiz basamaklı seviyedeki Harmonize Sistem kullanılarak sınıflandırılmaktadır. Tarife hattı verileri, emtia gruplarını tanımlamak için Standart Uluslararası Ticaret Sınıflandırması (SITC) revizyon 3 kodlarıyla eşleştirilmiştir. Her bir emtia grubundaki ürünler için altı ila sekiz haneli ürün seviyesinde etkili uygulanan tarife oranları ortalaması alınmıştır. Etkin uygulanan oran mevcut olmadığında, en çok tercih edilen ülke oranı kullanılır. Mümkün olduğu ölçüde, belirli oranlar, ad valorem eşdeğer oranlarına dönüştürülmüş ve basit ortalama tarifelerin hesaplamasına dahil edilmiştir. Mamul ürünler, bölüm 68 hariç SITC revizyon 3 bölüm 5-8 içinde sınıflandırılan mallardır (WB, 2018).

Veriler 100'e bölünerek sonuç standartlaştırılmıştır.

Bu çalışmada Dünya Bankası'nın kaynağını Birleşmiş Milletler Ticaret ve Gelişmeler Ticaret Analiz ve Bilgi Sistemi (TRAINS) veritabanı ve Dünya Ticaret Örgütü (DTÖ) Entegre Veri Bankası (IDB) ve Konsolide Birleşmiş Milletler Konferansı verilerine dayanarak Dünya Entegre Ticaret Çözümü sistemini kullanarak oluşturduğu verileri kullanılmıştır (WB, 2018).

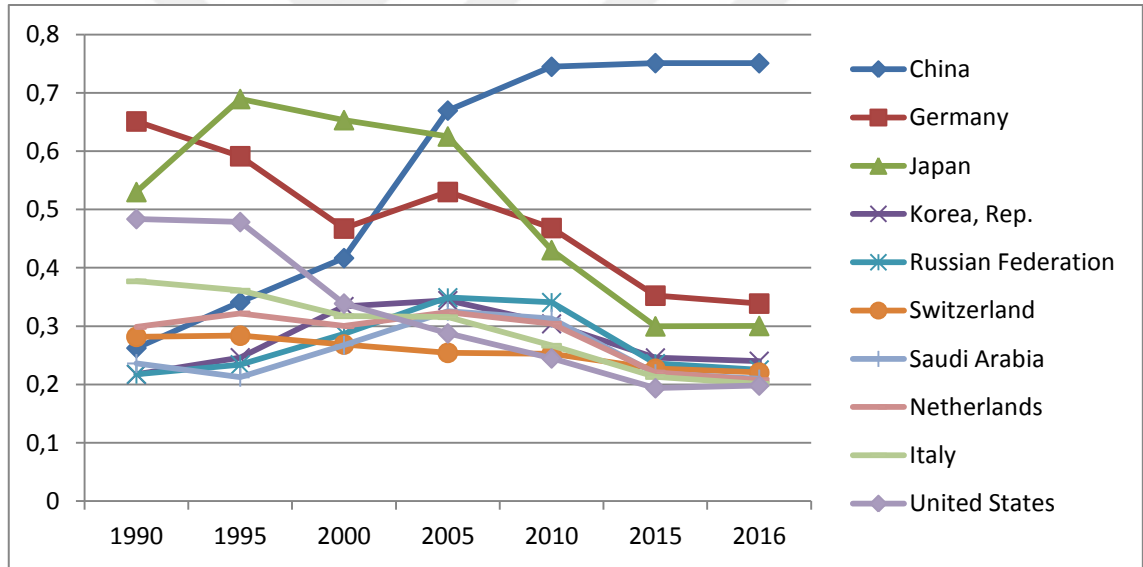
TABLO 6: Yıllar İtibariyle Neo-Merkantilist İndeks Puanları

ÜLKELER	Mindeks 1990	Mindeks 1995	Mindeks 2000	Mindeks 2005	Mindeks 2010	Mindeks 2015	Mindeks 2016
Afghanistan	0,1633	0,1582	0,2063	0,2039	0,1932	0,1450	0,1313
Algeria	0,1795	0,1691	0,2302	0,2391	0,2229	0,1577	0,1435
Argentina	0,1908	0,1892	0,2340	0,2246	0,2126	0,1536	0,1416
Australia	0,2120	0,1938	0,2373	0,2383	0,2339	0,1654	0,1543
Austria	0,2023	0,2064	0,2387	0,2380	0,2175	0,1627	0,1486
Bangladesh	0,1660	0,1639	0,2103	0,2072	0,1967	0,1508	0,1368
Belgium	0,2649	0,2775	0,2803	0,2963	0,2648	0,1941	0,1805
Brazil	0,2091	0,2396	0,2467	0,2598	0,2543	0,1957	0,1911
Canada	0,2789	0,2823	0,3315	0,3146	0,2551	0,1909	0,1811
Chile	0,1791	0,1851	0,2243	0,2207	0,2102	0,1542	0,1422
China	0,2625	0,3413	0,4168	0,6697	0,7448	0,7511	0,7509
Colombia	0,1759	0,1709	0,2186	0,2133	0,2030	0,1497	0,1378
Congo, Dem. R.	0,1657	0,1598	0,2082	0,2042	0,1961	0,1469	0,1332
Cuba	0,1672	0,1584	0,2068	0,2026	0,1936	0,1450	0,1314
Egypt, Arab R.	0,1586	0,1759	0,2156	0,2109	0,1948	0,1420	0,1301
Ethiopia	0,1623	0,1596	0,2081	0,2035	0,1939	0,1442	0,1304
Finland	0,1936	0,1991	0,2325	0,2246	0,2053	0,1520	0,1380
France	0,3670	0,3734	0,3508	0,3342	0,2661	0,1986	0,1864
Germany	0,6511	0,5914	0,4675	0,5302	0,4684	0,3524	0,3388
Greece	0,1595	0,1716	0,2113	0,1989	0,1873	0,1449	0,1309
Hong Kong	0,2090	0,2138	0,2666	0,2759	0,2450	0,1919	0,1801
India	0,1771	0,1988	0,2472	0,2595	0,2207	0,1788	0,1741
Indonesia	0,1967	0,2018	0,2579	0,2385	0,2328	0,1706	0,1594
Iran, Islamic R.	0,1732	0,1700	0,2248	0,2223	0,2219	0,1582	0,1446
Iraq	0,1865	0,1672	0,2211	0,2124	0,2079	0,1556	0,1413
Ireland	0,1892	0,1996	0,2468	0,2413	0,2276	0,1670	0,1525
Israel	0,1737	0,1682	0,2304	0,2209	0,2078	0,1583	0,1446
Italy	0,3770	0,3610	0,3172	0,3155	0,2666	0,2130	0,2012
Japan	0,5301	0,6895	0,6533	0,6253	0,4305	0,2998	0,3005
Kazakhstan	0,1656	0,1640	0,2127	0,2145	0,2137	0,1552	0,1419
Korea, Dem.P.R.	0,1628	0,1584	0,2065	0,2026	0,1930	0,1448	0,1307

Korea, R.	0,2173	0,2462	0,3339	0,3441	0,3041	0,2458	0,2401
Libya	0,1919	0,1748	0,2276	0,2292	0,2183	0,1508	0,1371
Malaysia	0,1966	0,2191	0,2654	0,2669	0,2435	0,1777	0,1661
Mexico	0,1987	0,2192	0,2801	0,2765	0,2479	0,1957	0,1844
Morocco	0,1673	0,1644	0,2129	0,2092	0,1951	0,1460	0,1320
Myanmar	0,1640	0,1593	0,2075	0,2046	0,1963	0,1461	0,1325
Netherlands	0,2988	0,3220	0,3001	0,3239	0,3044	0,2207	0,2078
New Zealand	0,1749	0,1699	0,2136	0,2100	0,1999	0,1492	0,1356
Nigeria	0,1886	0,1718	0,2273	0,2319	0,2223	0,1545	0,1430
Norway	0,2156	0,2141	0,2564	0,2550	0,2330	0,1650	0,1522
Pakistan	0,1656	0,1643	0,2125	0,2090	0,1955	0,1466	0,1326
Peru	0,1691	0,1709	0,2158	0,2131	0,2045	0,1525	0,1392
Philippines	0,1650	0,1673	0,2313	0,2168	0,2049	0,1552	0,1392
Poland	0,1822	0,1825	0,2285	0,2354	0,2215	0,1742	0,1622
Portugal	0,1911	0,1886	0,2178	0,2097	0,1949	0,1503	0,1367
Romania	0,1647	0,1633	0,2114	0,2132	0,2017	0,1527	0,1382
Russian F.	0,2177	0,2340	0,2868	0,3489	0,3408	0,2360	0,2252
Saudi Arabia	0,2362	0,2124	0,2674	0,3256	0,3132	0,2189	0,2097
Singapore	0,2240	0,2930	0,3082	0,3038	0,2799	0,2099	0,1983
South Africa	0,1881	0,1741	0,2223	0,2200	0,2106	0,1536	0,1424
Spain	0,2366	0,2397	0,2506	0,2341	0,2160	0,1746	0,1619
Sri Lanka	0,1647	0,1626	0,2089	0,2050	0,1945	0,1453	0,1312
Sudan	0,1630	0,1584	0,2089	0,2039	0,1976	0,1462	0,1325
Sweden	0,2312	0,2397	0,2523	0,2486	0,2252	0,1648	0,1508
Switzerland	0,2818	0,2838	0,2687	0,2544	0,2525	0,2271	0,2205
Syrian Arab R.	0,1687	0,1595	0,2102	0,2102	0,1968	0,1475	0,1338
Thailand	0,1853	0,2189	0,2553	0,2453	0,2423	0,1821	0,1719
Turkey	0,1696	0,1740	0,2204	0,2266	0,1985	0,1573	0,1454
Ukraine	0,1699	0,1635	0,2132	0,2171	0,2019	0,1503	0,1362
United Kingdom	0,2856	0,2992	0,3062	0,2896	0,2187	0,1768	0,1615
United States	0,4837	0,4785	0,3389	0,2877	0,2448	0,1937	0,1983
Venezuela, RB	0,2059	0,1856	0,2371	0,2346	0,2151	0,1526	0,1416
Vietnam	0,1645	0,1606	0,2146	0,2136	0,2028	0,1641	0,1495

Tablo 6’da rezerv, ihracat, net fazla ve tarife rakamları baz alınarak yapılan merkantilist indeks verileri yer almaktadır. Ülkelerin uyguladığı merkantilist politikalar sayesinde elde ettiği güç rakamlarına bakıldığında 1990 yılında Almanya 0,6511 puanla ilk sırada yer almaktadır. İlerleyen dönemde uyguladığı merkantilist politikalar sayesinde ilk sıraya yerleşecek olan Çin 1990 yılında 0,2625 puanla 15. sırada yer almaktadır. Buna karşın 1995 ve 2000 yıllarında Japonya ilk sırada yer alırken bu süreçten sonra 2005-2010-2015-2016 yıllarında Çin güç politikasında ciddi değişimler yaparak Almanya ve Japonya’yı geride bırakarak 0,7509 puanla ilk sırada yer almıştır.

ŞEKİL 4: İlk 10 Ülkenin (2016) Mindex Değerlerinin Yıllar İtibariyle Değişimi



3.2.2. Neo-Emperyalist İndeks

Emperyalizm kavramı 1870’li yıllarda İngiltere’de yaygınlık kazanmaya başlamış ve ulus-devlet entegrasyonunu gerçekleştirip, merkantilist bölgeselleşme ile ticari ekonomik alanını genişleten İngiltere’nin küresel, politik, ticari, finansal ve ekonomik gelişmesini ifade etmek üzere kullanılmaya başlanmıştır (Bağçe, 2003: 65). Emperyalizmin temel yapısı ekonomik temele dayanan uluslar arası ekonomi politik

eşitsiz ilişkileri, gelişmiş sanayisi olan ülkeleri bu süreçte geri kalmış ülkeler arasındaki rekabeti küresel çapta ifade etmek için kullanılmaktadır.

Emperyalizm kimine göre kapitalizmin zorunlu, kimine göre doğal, kimine göre ise ekonomi dışı aktörlerin etkisi ile ortaya çıkmaktadır. Lenin'e (1975: 29) göre kapitalizmin emperyalizme dönüşme sürecinin üç temel aşaması söz konusudur. Birincisi serbest rekabet gelişmesinin tepe noktaya eriştiği 1860-1880 dönemidir ki bu dönemde tekeller henüz söz konusu değildir. İkincisi kartellerin hızlı bir gelişim süreci gösterdikleri 1873 bunalımı sonrası dönemdir. Üçüncüsü ise 1900-1903 bunalımı ile tekellerin hızlı bir ivmeyle geliştikleri dönemdir. Lenin'e (1975: 116) göre bu süreç beş aşamada tamamlanmaktadır.

- 1) Üretim ve sermayede görülen yoğunlaşma iktisadi yaşamda kesin rol oynayan tekelleri yaratmıştır;
- 2) Banka sermayesi sanayi sermayeyle kaynaşmış, ve bu mali sermaye temeli üstünde bir mali oligarşi kurulmuştur;
- 3) Sermaye ihracı, meta ihracından ayrı olarak, özel bir önem kazanmıştır;
- 4) Dünyayı aralarında bölüşen uluslar arası tekelleri kapitalist birlikler kurulmuştur;
- 5) En büyük kapitalist güçlerce dünyanın toprak bakımından bölüşülmesi tamamlanmıştır.

Neoemperyalizm ise doğrudan askeri kontrol (emperyalizm) ya da dolaylı siyasi kontrol (hegemonya) yerine gelişmekte olan bir ülkeyi etkilemek için kullanılan pratiklerdir. Neoemperyalizm'de güç elde etmede kullanılan araçlar baskı içermektedir. Ekonomik güç, ticari ambargolar ve amaçlanan mali engeller gibi yaptırımların kullanılmasını ifade eder. Habson'a göre (1902: 72) "emperyalizm serbest ticareti reddeder ve korumacılığa dayanır". Bu korumacı yapı ulus-devlet alanı dışında daha çok alanda ekonomik ve politik denetimin yapılmasına sebebiyet verecektir.

Bu bağlamda bu çalışmada ülkelerin jeoekonomik stratejilerinden birisi olan Neoemperyalist politikaları güç endeksi çerçevesinde ölçebilmek için 5 alt faktör kullandık. Bu faktörler şu şekildedir:

- Ülkeden Çıkan Doğrudan Yabancı Yatırım
- İhracat Piyasasına Giriş

- Askeri Harcamalar
- Şirket Piyasa Deęeri
- Doğal Kaynak Rantı
-

3.2.2.1. Ülkeden Çıkan Doğrudan Yabancı Yatırım

Doğrudan yabancı yatırım (DYY), uzun vadeli bir ilişkiyi içeren bir yatırım olarak tanımlanmakta ve bir ekonomide ikamet eden bir kurumda yerleşik bir ekonomide yerleşik bir kurumda (yabancı doğrudan yatırımcı veya ana kuruluş) yerleşik bir kurum tarafından kalıcı bir çıkar ve kontrolün yansıtılması olarak tanımlanmaktadır. DYY, bireyler ve ticari kuruluşlar tarafından üstlenilebilir. Doğrudan yabancı yatırım stoku, ana kuruluşa atfedilebilecek sermaye ve yedekler (birikmiş karlar dahil) ile bağlı kuruluşların ana kuruluşa olan net borçlarının payıdır (UNCTAD, 2017).

Doğrudan Yabancı Yatırım stokları, belirli bir zaman diliminde, genellikle çeyreğin veya bir yılın sonunda oluşan doğrudan yatırım seviyesini ölçer. Dışa açık doğrudan yabancı yatırım stoęu, yerleşik yatırımcıların, yabancı ekonomilerdeki girişimlere ve net kredilere olan değeridir yani ekonomide yerleşik bir ana kuruluşa atfedilebilecek bir başka ekonomideki sermaye ve rezervlerin değeridir. İçsel doğrudan yabancı yatırım stoęu, yabancı yatırımcıların raporlama ekonomisindeki yerleşik işletmelere olan ve net kredilerinin değeridir (OECD, 2018).

Doğrudan yabancı yatırım stoku hakkındaki veriler, yatırımın yapıldığı tarihte fiyatları yansıtan, defter değeri veya tarihi maliyet üzerinden gösterilmiştir. UNCTAD, akış verileri durumunda olduğu gibi, yayınlanmış ve yayınlanmamış ulusal resmi doğrudan yabancı yatırım stok verilerini doğrudan merkez bankalarından, istatistiksel ofislerden veya ulusal makamlardan düzenli olarak toplar. Bu veriler (i) IMF gibi diğer uluslararası kuruluşlardan elde edilen veriler ile daha fazla tamamlanmaktadır; (ii) ASEAN Sekreterliği gibi bölgesel örgütler; ve (iii) UNCTAD'ın kendi tahminlerini içermektedir. Verilerin resmi ulusal kaynaklardan elde edilemediği ekonomiler ya da WIR17'de kapsanan 1980–2016 dönemi için verilerin bulunmadığı ekonomiler için, IMF'den gelen ödemeler IMF'nin Ödemeler Dengesi ve Uluslararası Yatırım Pozisyonu

İstatistikleri (BOP / IIP), Mayıs 2017 verilerinden elde edilmiştir. Son olarak, yukarıda belirtilen kaynaklardan herhangi birinin mevcut olmadığı ekonomiler için tahminler bir zaman dilimi boyunca doğrudan yabancı yatırım akışlarını ekleyerek veya resmi ulusal kaynaklardan belirli bir yıl için elde edilen bir DYY stokuna veya doğrudan yatırımın varlık ve yükümlülüklerine ilişkin IMF veri serilerine akış ekleyerek veya çıkartarak gerçekleştirilmiştir (UNCTAD, 2017).

Bu çalışmada UNCTAD hesap veri dosyaları kaynak olarak kullanılmıştır.

3.2.2.2. Mevcut Şirketlerin Piyasa Değeri

Piyasa değeri, borsada işlem gören yerli şirketler için hisse senedinin (birkaç sınıf dahil) hisselerinin hisse fiyatıdır. Yatırım fonları, birim tröstler ve tek iş hedefi diğer borsa şirketlerinin hisselerini elinde tutan şirketler hariçtir. Veriler, yıl sonu döviz kurları kullanılarak ABD dolarına dönüştürülen yıl sonu değerleridir (WB, 2018).

Piyasa kapitalizasyon rakamları şunları içerir: listelenen yerli şirketlerin hisseleri; Yabancı firmaların münhasıran borsada listelenen hisseleri (yani, yabancı şirket başka bir borsada işlem görmez); yerli şirketlerin ortak ve tercih edilen hisseleri; oy hakkı olmaksızın hissedarlar. Piyasa değeri rakamları şunları içermez: toplu yatırım fonları; haklar, varantlar, ETF'ler, dönüştürülebilir araçlar; seçenekler, futures; münhasıran listelenenler dışındaki yabancı listelenen hisseler; Tek iş hedefi, yasal statülerine bakılmaksızın holding şirketleri ve yatırım şirketleri gibi diğer borsa şirketlerinin hisselerini elinde bulunduran şirketler; ve alım satıma kabul edilen şirketler (WB, 2018).

3.2.2.3. Askeri Harcamalar

SIPRI'nin askeri harcama verileri, barışı koruma güçleri de dahil olmak üzere silahlı kuvvetler üzerindeki tüm mevcut ve sermaye harcamalarını içeren NATO tanımından türetilmiştir; savunma bakanlıkları ve savunma projelerine katılan diğer

devlet kurumları; paramiliter güçler ve askeri uzay faaliyetleri. Bu harcamalar arasında, askeri personelin emeklilik maaşı ve personel için sosyal hizmetler de dahil olmak üzere askeri ve sivil personel; operasyon ve bakım; tedarik; askeri araştırma ve geliştirme; ve askeri yardım (bağış yapan ülkenin askeri harcamalarında) yer almaktadır. Hariç tutulanlar, askerlerin yararları, silahsızlanma, dönüşüm ve silahların imhası gibi önceki askeri faaliyetler için sivil savunma ve cari harcamalardır. Ancak bu tanım, tüm ülkeler için uygulanamaz, zira bu, askeri bütçelere ve bütçe dışı askeri harcama kalemlerine neyin dahil olduğu hakkında mevcut olandan daha ayrıntılı bilgi gerektirecektir. (Örneğin, askeri bütçeler sivil savunma, rezervler ve yardımcı kuvvetler, polis ve paramiliter güçler, askeri ve sivil polisler gibi askeri makamlar, aynı askeri yardımlar, askeri personel için emekli maaşları ve ödenen sosyal güvenlik katkıları olabilir veya içermeyebilir. hükümetin bir kısmı diğerine göre).

SIPRI askeri harcama verileri, emeklilik maaşı ve askeri personel için sosyal hizmetler dahil olmak üzere askeri ve sivil personeli içerir; operasyon ve bakım; tedarik; askeri araştırma ve geliştirme; ve askeri yardım (bağış yapan ülkenin askeri harcamalarında). Hariç tutulanlar, gazi yardımları, taarruz ve silahların dönüştürülmesi ve imhası gibi önceki askeri faaliyetler için sivil savunma ve cari harcamalardır. Bu tanım, tüm ülkeler için uygulanamaz, ancak bu, askeri bütçeler ve bütçe dışı askeri harcamalar hakkında mevcut olandan daha ayrıntılı bilgi gerektireceğinden (örneğin, askeri bütçelerin sivil savunma, rezervler ve yardımcı kuvvetler, polis ve paramiliter güçleri kapsamı gibi) ve askeri emekli maaşları). Son yıllarda SIPRI verileri, tüm ülkeler için geçerli olan iki tahmin türünü içermektedir: (a) son yıllara ait rakamlar, benimsenen bütçeler, bütçe tahminleri veya revize edilmiş tahminler içindir ve sonraki yıllarda daha sık gözden geçirilmektedir. ; ve (b) serideki son yıl için kullanılan deflatör bir tahmindir. SIPRI'nin başlıca askeri harcama verileri kaynağı, ulusal hükümetler tarafından sağlanan resmi verilerdir. Bu veriler, SIPRI, UNODA veya Avrupa Güvenlik ve İşbirliği Teşkilatı tarafından gönderilen anketlere devletin verdiği cevaplar dahil olmak üzere resmi belgelerden, bütçe belgelerinden, savunma teknik belgelerinden ve resmi kamu kurumlarından alınan diğer kamu belgelerinden elde edilir. İkincil kaynaklar, NATO ve IMF'nin Hükümet Finansman İstatistikleri Yıllığı gibi uluslararası istatistikleri içerir. Diğer ikincil kaynaklar arasında Economist İstihbarat Birimi'nin ülke raporları, IMF personeli tarafından ülke raporları

ve uzman dergiler ve gazeteler bulunmaktadır. SIPRI askeri harcama rakamları takvim yılı bazında sunulmaktadır. Tek istisna, istatistiklerin verileri mali yıl bazında raporlayan ABD'dir. Takvim yılı verileri, mali yıl boyunca eşit bir harcama oranı varsayımıyla hesaplanır

Bu çalışmada Dünya Bankasının kaynağını Stockholm Uluslararası Barış Araştırmaları Enstitüsü (SIPRI), Yıllığı: Silahlanma, Silahsızlanma ve Uluslararası Güvenlik'ten aldığı veri dosyaları kullanılmıştır.

Askeri harcamalar Dünya Bankası resmi sayfasında çeşitli ülkelerin 2016 yılı güncel verileri bulunmadığından yine bu sayfadan erişilen Suriye 2011 yılı, Birleşik Arap Emirlikleri 2014 yılı, Libya 2014 yılı askeri harcamalar verileri baz alınmıştır.

3.2.2.4. İhracat Piyasasına Giriş

Pazar Penetrasyonu, bir şirketin belirli bir pazar alanı içindeki ürün ve hizmetleri için müşteri tabanını genişletmek için girişimlerde bulunduğu bir ticari büyüme stratejisidir. Pazara girme hem bir ölçüm olabilir hem de yeni gelen işletmelerin kurulan rekabete karşı ne kadar başarılı oldukları veya olacağının bir yansıması şeklinde olabilir.

Çalışmada ihracat piyasa penetrasyon verileri WITS 2016 veri dosyaları kullanılmıştır.

3.2.2.5. Doğal Kaynak Rantı

Toplam doğal kaynak kiralari, petrol kiralari, doğal gaz kiralari, kömür kiralari (sert ve yumuşak), maden kiralari ve orman kiralariinin toplamıdır.

Doğal kaynak kiralariinin tahminleri, bir malın fiyatı ile onu üreten ortalama maliyet arasındaki fark olarak hesaplanmaktadır. Bu, belirli malların birim fiyatlarının tahmin edilmesi ve hasat maliyetlerinin ortalama birim maliyet tahminlerinin

çıkarılması (sermaye üzerinde normal bir getiri dahil) ile hesaplanır. Bu birim kiralar daha sonra, her bir malın kiralarını gayri safi yurtiçi hasıla (GSYİH) payı olarak belirlemek için fiziki miktarlar ülke ekstreleri veya hasatla çarpılır.

Bu çalışmada Dünya Bankasının kaynağını; Dünya Bankası personel tahminleri "Değişen Milletler Milleti 2018: Sürdürülebilir Bir Geleceğin İnşası" nda tanımlanan kaynaklara ve yöntemlere dayandırdığı veriler kullanılmıştır.

TABLO 7: Yıllar İtibariyle Neo-Emperyalist İndeks Puanları

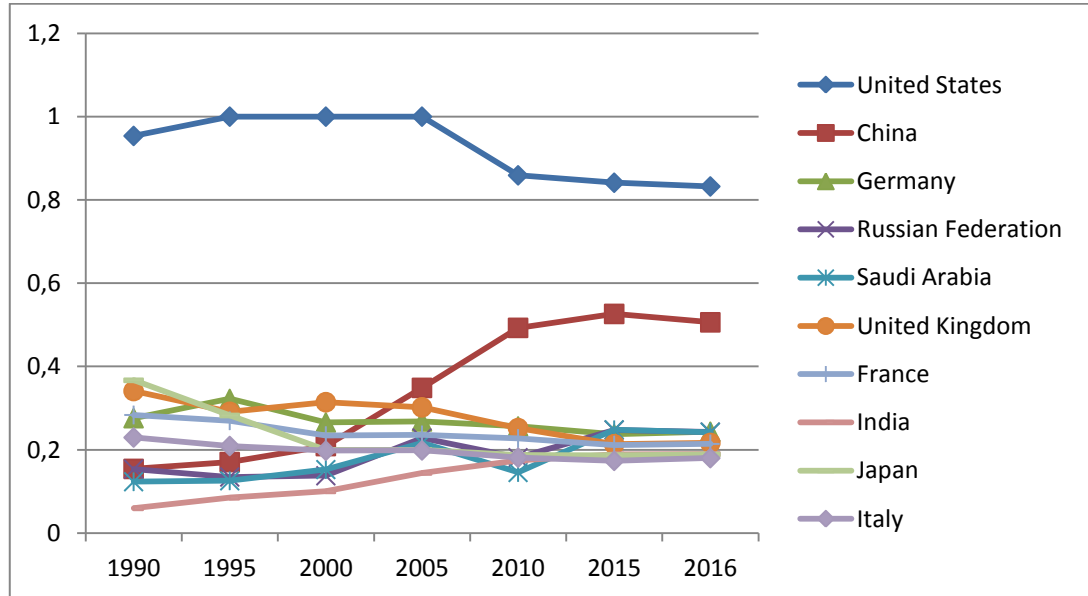
ÜLKELER	Eindeks 1990	Eindeks 1995	Eindeks 2000	Eindeks 2005	Eindeks 2010	Eindeks 2015	Eindeks 2016
Afghanistan	-0,0256	-0,0102	-0,0074	-0,0001	0,0003	0,0006	0,0000
Algeria	0,0083	0,0130	0,0159	0,0298	0,0192	0,0299	0,0282
Argentina	0,0164	0,0301	0,0315	0,0389	0,0322	0,0308	0,0290
Australia	0,0720	0,0788	0,0833	0,1194	0,1474	0,1602	0,1580
Austria	0,0877	0,0708	0,0701	0,0758	0,0758	0,0773	0,0912
Bangladesh	0,0014	0,0103	0,0118	0,0130	0,0163	0,0212	0,0241
Belgium	-0,0181	0,1209	0,1026	0,1345	0,1366	0,1175	0,1228
Brazil	0,0626	0,0847	0,0824	0,1176	0,1347	0,1347	0,1343
Canada	0,1360	0,1463	0,1713	0,1979	0,1589	0,1358	0,1397
Chile	0,0110	0,0348	0,0245	0,0370	0,0426	0,0597	0,0501
China	0,1542	0,1706	0,2091	0,3487	0,4928	0,5264	0,5062
Colombia	0,0055	0,0206	0,0227	0,0294	0,0316	0,0341	0,0332
Congo, Dem. R.	-0,0212	-0,0037	-0,0049	-0,0044	-0,0024	0,0089	0,0047
Cuba	-0,0251	0,0016	0,0022	0,0022	0,0022	-0,0055	-0,0077
Egypt, Arab R.	0,0187	0,0239	0,0244	0,0340	0,0318	0,0389	0,0354
Ethiopia	-0,0217	0,0074	0,0032	0,0039	0,0044	0,0123	0,0108
Finland	0,0298	0,0452	0,0493	0,0498	0,0451	0,0443	0,0476
France	0,2837	0,2699	0,2342	0,2359	0,2272	0,2115	0,2142
Germany	0,2761	0,3223	0,2659	0,2682	0,2562	0,2372	0,2435
Greece	0,0091	0,0222	0,0312	0,0339	0,0320	0,0320	0,0354
hongkong	0,0732	0,0840	0,0997	0,1095	0,1361	0,1420	0,1424
India	0,0596	0,0850	0,1003	0,1445	0,1746	0,1889	0,1900

Indonesia	0,0417	0,0649	0,0685	0,0786	0,0781	0,0837	0,0819
Iran, Islamic Rep.	0,0458	0,0617	0,0753	0,0958	0,0690	0,0654	0,0904
Iraq	0,0115	-0,0102	0,0332	0,0292	0,0250	0,0797	0,0841
Ireland	0,0220	0,0307	0,0322	0,0356	0,0425	0,0606	0,0636
Israel	-0,0200	0,0347	0,0360	0,0387	0,0403	0,0424	0,0424
Italy	0,2296	0,2092	0,1979	0,1986	0,1812	0,1735	0,1801
Japan	0,3669	0,2825	0,2000	0,1994	0,1875	0,1869	0,1887
Kazakhstan	-0,0007	0,0065	0,0100	0,0225	0,0206	0,0288	0,0273
Korea, Dem.P.R.	-0,0256	-0,0102	-0,0075	-0,0077	-0,0063	-0,0065	-0,0086
Korea, Rep.	0,0626	0,0817	0,0864	0,0992	0,1044	0,1114	0,1119
Libya	0,0007	0,0093	0,0147	0,0248	0,0224	0,0138	0,0111
Malaysia	0,0444	0,0735	0,0599	0,0714	0,0672	0,0758	0,0733
Mexico	0,0540	0,0666	0,0809	0,1046	0,0817	0,0935	0,0915
Morocco	0,0004	0,0115	0,0131	0,0145	0,0178	0,0226	0,0227
Myanmar	-0,0060	-0,0074	-0,0006	0,0068	0,0060	0,0109	0,0120
Netherlands	0,1511	0,1556	0,1516	0,1661	0,1552	0,1570	0,1647
New Zealand	0,0096	0,0201	0,0204	0,0247	0,0256	0,0262	0,0268
Nigeria	0,0117	0,0349	0,0341	0,0348	0,0318	0,0348	0,0311
Norway	0,0554	0,0618	0,0716	0,0811	0,0582	0,0652	0,0638
Pakistan	-0,0211	-0,0056	-0,0034	0,0287	0,0271	0,0330	0,0328
Peru	0,0047	0,0120	0,0107	0,0171	0,0236	0,0318	0,0313
Philippines	-0,0229	0,0260	0,0229	0,0269	0,0299	0,0376	0,0361
Poland	0,0330	0,0368	0,0441	0,0568	0,0633	0,0808	0,0883
Portugal	0,0161	0,0308	0,0372	0,0396	0,0430	0,0509	0,0533
Romania	0,0072	0,0173	0,0199	0,0290	0,0287	0,0386	0,0416
Russian F.	0,1537	0,1347	0,1378	0,2285	0,1812	0,2476	0,2425
Saudi Arabia	0,1234	0,1257	0,1526	0,2163	0,1455	0,2482	0,2422
Singapore	0,0398	0,0527	0,0555	0,0663	0,0743	0,0785	0,0786
South Africa	0,0369	0,0610	0,0576	0,0719	0,0761	0,0722	0,0699
Spain	0,0676	0,1078	0,1255	0,1442	0,1487	0,1369	0,1429
Sri Lanka	0,0031	0,0124	0,0125	0,0131	0,0143	0,0173	0,0176
Sudan	-0,0249	-0,0101	-0,0049	-0,0026	0,0053	0,0057	0,0053
Sweden	0,0920	0,0957	0,0881	0,0908	0,0842	0,0804	0,0850
Switzerland	0,0959	0,1249	0,1159	0,1228	0,1358	0,1266	0,1277
Syrian Arab Rep.	-0,0171	-0,0014	0,0162	0,0187	0,0146	-0,0056	-0,0078
Thailand	0,0304	0,0505	0,0576	0,0732	0,0748	0,0791	0,0923

Turkey	0,0138	0,0365	0,0555	0,0763	0,0852	0,0971	0,1019
Ukraine	-0,0185	0,0149	0,0164	0,0280	0,0281	0,0289	0,0322
United Kingdom	0,3412	0,2912	0,3144	0,3020	0,2522	0,2133	0,2165
United States	0,9537	1,0000	1,0000	1,0000	0,8591	0,8414	0,8324
Venezuela, RB	0,0293	0,0350	0,0464	0,0509	0,0261	0,0677	0,0600
Vietnam	-0,0235	-0,0055	0,0235	0,0323	0,0378	0,0506	0,0588

Tablo 7’de ülkeden çıkan doğrudan yabancı yatırım, ihracat piyasasına giriş, askeri harcamalar, şirket piyasa değeri, doğal kaynak rantı verileri baz alınarak yapılan emperyalist indeks rakamları yer almaktadır. Yapılan analiz sonucundan görüleceği üzere ABD tüm yıllar itibariyle hayli yüksek puanla ilk sıraya yerleşmiştir. İlk on yılda ABD’yi Japonya, Almanya ve İngiltere takip ederken süper güç olma yolunda ilerleyen Çin 2000 yılı sonrası güç edinimi rekabetinde büyük bir atılım göstererek 0,3487 puanla ikinci sırada yer almıştır.

ŞEKİL 5: İlk 10 Ülkenin (2016) Eindex Değerlerinin Yıllar İtibariyle Değişimi



Neo-merkantilist stratejinin toplam Jeoekonomik Güç İndeksi içindeki payının en yüksek olduğu on ülke Çin hariç dışı büyük ölçüde kapalı ve iç karışıklıkların olduğu ülkelerden oluşmakta ve JGİ'nin en alt sırasındaki dokuz ülkeye karşılık gelmektedir.

3.2.3. Liberal Kurumsalçı İndeks

Liberalizm, özgürlük ve eşitliğe dayanan politik bir bakış açısıdır. Ayrıca serbest ticaret ve açık pazarlara verdiği destekten dolayı korumacılığa karşı çıkmaktadır. Özel mülkiyet ve bireysel sözleşmeler ekonomik liberalizmin temelini oluşturmaktadır. Ekonomik liberalizm, devletin çoğunlukla iş dünyası çıkarlarına hizmet ettiği, piyasayı kendi lehlerine bozduğu ve dolayısıyla verimsiz sonuçlara yol açtığı gerekçesiyle hükümet müdahalesine karşıdır.

Neoliberalizm, öncelikle 20. yüzyılın laissez-faire iktisadi liberalizmiyle ilgili düşüncelerinin yeniden canlandırılmasıyla ilgilidir. Neo Liberalizm özel sektörün ekonomi ve toplumdaki rolünü arttırmak için özelleştirme, kemer sıkma, deregülasyon, serbest ticaret ve hükümet harcamalarındaki azalma gibi ekonomik serbestleştirme politikalarını içermektedir (Galdstein, 2011: 30).

Liberal kurumsalçı jeoekonomik stratejiler, daha geniş jeopolitik hedeflere ulaşmaktan çok ekonomik amaçların gerçekleştirilmesine odaklanmaktadır. Bu strateji, Neomerkantilizmin gerçekçiliğinin aksine, karşılıklı güvencenin ve ekonomik bütünleşmenin her düzeyde güvenlik ve refah düzeyi için hayati bir zorunluluk olduğu inancına dayanan, ekonomiye yönelik bir dış politika idealizmini tercih eder. Liberal kurumsalçı bir jeoekonomik güç, esas olarak, ulusal hedefler doğrultusunda başkalarıyla işbirliğinin gerekliliğini kabul eden, ancak "daha büyük bir yük" ve "bölgesel büyük güç" olmanın sorumluluğunu yerine getirmenin isteksizliğini gösteren bir "sivil güç" tür. Ulusal çıkar karşılıklı ekonomik istikrar ve liberal çok taraflı ortamda büyümeye dayalı ekonomik terimlerle açıklanmaktadır (Wigell, 2016: 145).

Özellikle İkinci Dünya Savaşı sonrasında Liberal Kurumsalçı jeoekonomik stratejinin gereği olan entegrasyon, uluslararası ekonomik ve politik ilişkilerin

gündemine gelmiştir. Mitrany “The Functional Approach to World Organization” isimli eserinde savaş sonrası dönemde dünyaya hakim olan ve birbiriyle çelişen iki ayrı akım olduğunu belirtmiştir. Bunlar bağımsız devletler ve modern iş bölümüdür. O’na göre uluslar arası ilişkileri düzene sokabilmek için bu iki akım eşgüdümlü hale getirilmelidir ve bunun için üç alternatif önermektedir: ilki birleşmiş milletler gibi gevşek bir örgütsel yapılanma, ikincisi federal sistem, üçüncüsü ise işlevsel düzenlemelerdir. İşlevsel düzenlemelerdeki esas, güç değil ihtiyaçtır ve bu ihtiyaçlar ülkeleri birbirine bağlayarak ihtiyaçlardan doğan işbirliği uluslar arası bir hükümete doğru evrilecektir (Mitrany 1948’den aktaran Yanık, 2015 :40-41).

Yine savaş sonrası dönem düşünürlerinden Haas 1961 yılında yayınladığı “International Integration: The European and the Universal Process,” isimli eserinde ise işlevselci yaklaşıma önem vermiş ancak O’na göre yayılmanın otomatik olmadığını ve ilgili düzenlemelerin yapılmasını sağlayacak kurumlara gereksinim olduğunu, yayılmalarla beraber bu kurumları yöneten seçkinlerin kendi devletlerine olan bağlılıklarını entegrasyonu yöneten bu devlet üstü kurumlara kaydıracaklarını belirtmiştir (Haas 1961’den aktaran Yanık 2015: 41).

Bu bağlamda bu çalışmada ülkelerin jeoekonomik stratejilerinden birisi olan Liberal Kurumsalcı politikaları güç endeksi çerçevesinde ölçebilmek için 5 alt faktör kullandık. Bu faktörler şu şekildedir:

- Ülkelerin Dünya Bankasındaki Oy Gücü
- Ülkelerin İMF’deki Oy Gücü
- Bölgesel Ekonomik Entegrasyon
- İşletmeye Başlamak İçin Gereken Süre
- Diplomatik Temsilcilik Sayısı
- Kişi Başı GSMH

3.2.3.1. Oy Gücü (IMF-IBRD)

Ülkelerin üye olduğu kuruluşlarda uygulanacak stratejiler belirlenirken oy oranlarının yüksek olması son derece önemlidir. Oy gücü tek başına liberal kuramsalcı politikaları açıklayamazken uluslar arası örgütlerin önemli bir alt endeksini belirlemede önemli bir veri olacaktır.

Neoliberal kuramsalcı analizde oy gücü alt endeksinde ülkelerin IMF ve Dünya Bankasındaki oy güçleri ele alınmıştır.

3.2.3.2. Bölgesel Entegrasyon

Ekonomik entegrasyon, entegrasyondan önce aralarında yer alan ticarete tarife ve tarife dışı kısıtlamaların kısmi veya tamamen kaldırılması yoluyla farklı devletler arasındaki ekonomik politikaların birleştirilmesidir. Nitekim bu çalışmada ele aldığımız pek çok kuruluş bölgesel ekonomik entegrasyon dahilindedir.

Çalışmada entegrasyon alt endeksinde; Dünya Ticaret Örgütü bölgesel ticaret anlaşmalarına katılım verileri ele alınan yıllar çerçevesinde sınıflandırılarak kullanılmıştır (19.09.2018 tarihi itibarıyla Dünya Ticaret örgütü sayfasındaki güncel veriler kullanılmıştır).

3.2.3.3. İşletmeye Başlamak İçin Gereken Süre

Bir işletmeye başlamak için gereken süre, bir işletmeyi yasal olarak işletmek için gerekli prosedürleri tamamlamak için gereken takvim günü sayısıdır. Bir prosedür ek maliyetle hızlandırılabilirse, maliyetten bağımsız olarak en hızlı prosedür seçilir.

Veriler, Dünya Bankası tarafından, ekonominin genelinde ve zaman içinde karşılaştırılabilirliği sağlamak için, işin yasal biçimi, boyutu, konumu ve faaliyetinin

niteliği ile ilgili varsayımlarla, basit bir iş durumu kullanan standartlaştırılmış bir anketle toplanır. Anketler, avukatlar, iş danışmanları, muhasebeciler, yük taşımacıları, hükümet yetkilileri ve yasal ve düzenleyici gereklilikler hakkında rutin olarak yöneten veya tavsiyede bulunan diğer profesyoneller de dahil olmak üzere, 9.000'den fazla yerel uzman tarafından yönetilmektedir. Dünyadaki girişimciler bir dizi zorlukla karşı karşıyadır ve bunlardan biri yetersiz düzenlemedir. Gösterge, küçük veya orta ölçekli bir limited şirket için başlangıç ve resmi olarak faaliyete geçmesi gereken prosedürleri, zamanı, maliyeti ve ödenmiş asgari sermayeyi ölçer. Dünya Bankası'nın İş Yapma Projesi iki tür veriyi kapsamaktadır: yasaların ve düzenlemelerin okunmasından elde edilen veriler ve düzenleyici bir hedefe ulaşmada verimliliği ölçen zaman ve hareket göstergelerine ilişkin veriler. Zaman ve hareket göstergeleri dahilinde maliyet tahminleri, geçerli olduğu durumlarda resmi ücret çizelgelerinden kaydedilir. Anketlerden elde edilen veriler, toplanan bilgilerin revizyonuna veya genişlemesine yol açan sağlamlık için çok sayıda teste tabi tutulur (WB, 2018). İndekste kullanılan veriler 2003 yılından itibaren başlamaktadır. 1990 ve 1995 yıllarında indeks hesaplamasında kullanılmamış, 2003 yılı verileri 2000 yılı için esas alınmıştır.

3.2.3.4. Diplomatik Temsilcilik

Diplomatik temsilcilik sayılarının yıllar itibari ile temin edilmesindeki zorluk nedeni ile çalışmada diplomatik temsilcilik alt endeksinde; ülkelerin elçilik ve konsolosluk sayıları "<https://www.embassypages.com>" adresinden 19.09.2018 tarihi itibariyle alınan veriler kullanılmıştır. Bu verilerin tüm yıllar için kullanılması tezin en önemli eksikliği olarak görülebilir.

3.2.3.5. Kişi Başı GSMH

Kişi başına düşen GSYİH, gayri safi yurtiçi hasılaya bölünmüş gayri safi yurtiçi hasıladır. GSYİH, tüm yerleşik üreticilerin ekonomideki artı ürün vergileri ve ürünlerin değerine dahil edilmeyen sübvansiyonların eklediği brüt katma değerlerin

toplamıdır. Üretilen varlıkların amortismanı veya doğal kaynakların tükenmesi ve bozulması için kesintiler yapılmaksızın hesaplanır. Veriler mevcut ABD dolarıdır (WB, 2018).

TABLO 8: Yıllar İtibariyle Liberal Kurumsalcı İndeks Puanları

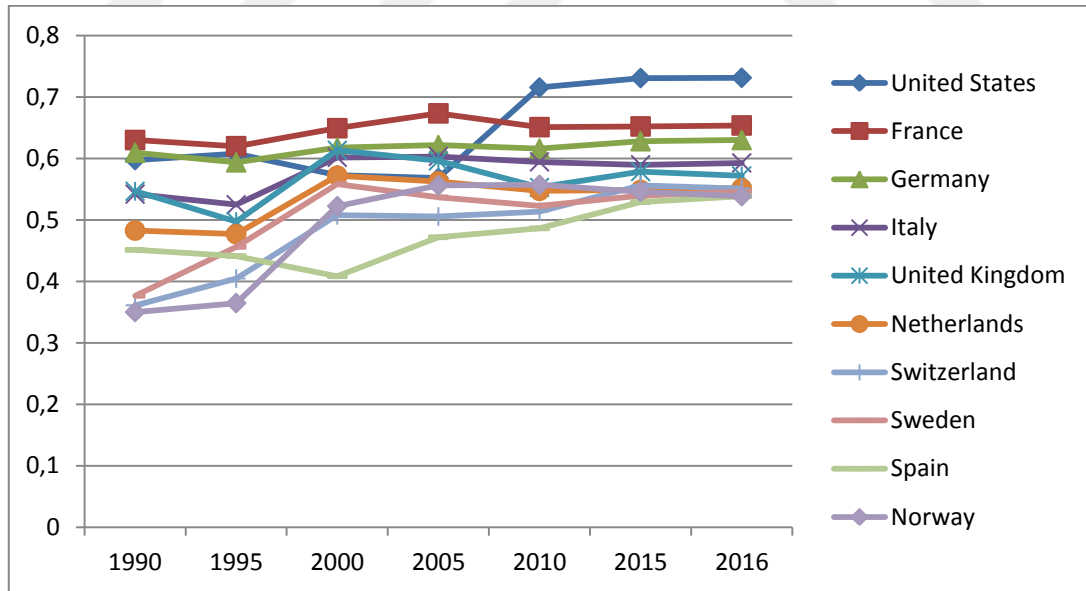
ÜLKELER	Lindeks 1990	Lindeks 1995	Lindeks 2000	Lindeks 2005	Lindeks 2010	Lindeks 2015	Lindeks 2016
Afghanistan	-0,0377	-0,0144	0,1525	0,1615	0,1611	0,1674	0,1685
Algeria	0,0453	0,0395	0,1795	0,1845	0,1788	0,1880	0,1900
Argentina	0,0705	0,0960	0,1965	0,2104	0,2244	0,2354	0,2464
Australia	0,2496	0,1815	0,3352	0,3429	0,3523	0,3825	0,3675
Austria	0,4299	0,4371	0,5018	0,4830	0,4870	0,4974	0,5052
Bangladesh	0,0336	0,0503	0,0384	0,0499	0,0491	0,1964	0,1985
Belgium	0,4586	0,4604	0,4897	0,4940	0,5287	0,5273	0,5268
Brazil	0,1719	0,1711	0,1488	0,1442	0,3296	0,2464	0,2788
Canada	0,1981	0,2075	0,3931	0,3812	0,3904	0,3970	0,3979
Chile	0,1319	0,1134	0,3001	0,3108	0,3366	0,3770	0,3712
China	0,0925	0,1076	0,0946	0,1413	0,3208	0,3519	0,3770
Colombia	0,0850	0,0663	0,1879	0,1772	0,2361	0,2516	0,2545
Congo, Dem. Rep.	-0,0329	-0,0111	0,0079	0,0201	0,0758	0,1656	0,1676
Cuba	0,0787	0,0530	0,0523	0,0448	0,0419	0,0494	0,0487
Egypt, Arab Rep.	0,0823	0,0764	0,2074	0,2284	0,2378	0,2364	0,2335
Ethiopia	-0,0290	0,0104	0,1404	0,1446	0,1576	0,1493	0,1553
Finland	0,4722	0,4314	0,5030	0,5060	0,5069	0,5091	0,5149
France	0,6298	0,6198	0,6392	0,6587	0,6508	0,6519	0,6535
Germany	0,6094	0,5935	0,6076	0,6071	0,6158	0,6279	0,6298
Greece	0,3158	0,3188	0,3950	0,3886	0,4203	0,4163	0,4181
Hong Kong	0,0121	0,0622	0,2750	0,2091	0,2122	0,2507	0,2590
India	0,1574	0,1448	0,1116	0,1572	0,3083	0,3182	0,3205
Indonesia	0,0648	0,0808	0,0628	0,0673	0,1702	0,2119	0,2354
Iran, Islamic Rep.	0,0591	0,0737	0,1961	0,1908	0,2099	0,2083	0,2129
Iraq	0,0705	0,0562	0,0264	0,1595	0,1578	0,1633	0,1671
Ireland	0,3149	0,3185	0,4553	0,4616	0,4457	0,4888	0,5008

Israel	0,1769	0,1676	0,3362	0,2784	0,2707	0,2911	0,2962
Italy	0,5417	0,5246	0,5917	0,5887	0,5943	0,5895	0,5926
Japan	0,3270	0,3700	0,3571	0,3075	0,4844	0,4850	0,4917
Kazakhstan	-0,0048	0,0691	0,2079	0,2054	0,2079	0,2510	0,2452
Korea, Dem.P.R.	-0,0022	-0,0020	-0,0015	-0,0014	-0,0020	-0,0024	-0,0021
Korea, Rep.	0,1954	0,1328	0,2744	0,2781	0,3111	0,3396	0,3373
Libya	0,0424	0,0487	0,0626	0,0541	0,0522	0,1884	0,1926
Malaysia	0,0596	0,0724	0,2062	0,2024	0,2517	0,2734	0,2598
Mexico	0,1827	0,1678	0,1726	0,3350	0,3121	0,3273	0,3294
Morocco	0,0583	0,0584	0,2127	0,2481	0,2335	0,2338	0,2331
Myanmar	0,0031	0,0192	0,0121	0,0167	0,1112	0,1836	0,1854
Netherlands	0,4825	0,4767	0,5620	0,5480	0,5473	0,5485	0,5512
New Zealand	0,1419	0,1187	0,2614	0,2795	0,2980	0,3157	0,3160
Nigeria	0,0343	0,0519	0,0394	0,2076	0,1671	0,1755	0,1815
Norway	0,3500	0,3646	0,5161	0,5449	0,5569	0,5455	0,5384
Pakistan	0,0851	0,0947	0,0670	0,0733	0,2289	0,2281	0,2282
Peru	0,1815	0,1148	0,1516	0,1281	0,2437	0,2844	0,2854
Philippines	0,1079	0,1025	0,1977	0,1930	0,2237	0,2374	0,2442
Poland	0,2576	0,2714	0,3562	0,3550	0,3870	0,4012	0,4097
Portugal	0,3328	0,3379	0,3717	0,3871	0,4450	0,4429	0,4464
Romania	0,2940	0,2757	0,3852	0,4067	0,4111	0,4155	0,4154
Russian F.	0,0554	0,2233	0,1766	0,1769	0,3216	0,3444	0,3435
Saudi Arabia	0,0815	0,1059	0,2004	0,1975	0,2531	0,2682	0,2664
Singapore	0,0678	0,1270	0,2924	0,3184	0,3672	0,3906	0,3867
South Africa	0,0364	0,0530	0,1891	0,1887	0,2011	0,2121	0,2210
Spain	0,4511	0,4411	0,3985	0,4572	0,4862	0,5288	0,5385
Sri Lanka	0,0714	0,0647	0,1695	0,1909	0,1883	0,2211	0,2202
Sudan	0,0154	0,0291	0,1703	0,1577	0,1527	0,1628	0,1673
Sweden	0,4964	0,4560	0,5483	0,5222	0,5229	0,5396	0,5454
Switzerland	0,3609	0,4045	0,5018	0,4951	0,5135	0,5559	0,5507
Syrian Arab Rep.	0,0244	0,0220	0,1565	0,1532	0,1819	0,1798	0,1791
Thailand	0,0554	0,1100	0,2037	0,0922	0,1117	0,1100	0,2532
Turkey	0,1031	0,1307	0,2690	0,3176	0,3487	0,3634	0,3593
Ukraine	0,0117	0,1807	0,2492	0,2701	0,2578	0,2861	0,2845
United Kingdom	0,5464	0,4972	0,6034	0,5814	0,5527	0,5784	0,5714
United States	0,5973	0,6075	0,5712	0,5624	0,7154	0,7306	0,7310

Venezuela, RB	0,1466	0,0958	0,1197	0,0810	0,0846	0,0880	0,0823
Vietnam	0,0166	0,0336	0,1325	0,1512	0,1795	0,2141	0,2111

Tablo 8’de ülkelerin Dünya Bankası’ndaki oy gücü ve İMF’deki oy gücü, entegrasyon, işletmeye başlamak için gereken süre (1990-1995 yılları için veri kullanılmamıştır), diplomatik temsilcilik bütün yıllar için 2018 yılı verileri kullanılmıştır), kişi başı GSMH verileri baz alınarak hazırlanan liberal kurumsalcı indeks rakamları yer almaktadır. Rakamlara bakıldığında Fransa 1990-1995 ve 2000 yıllarında ilk sırada yer almış ve bu yıllarda Fransa’yı Almanya ve İngiltere takip etmiştir, bunda ABD’nin “İşletmeye Başlamak İçin Gerekli Süre” verilerinin 2005 yılı öncesi için var olmaması en büyük etkindir. Bu eksik veri eklendiğinde ise ABD’nin gücü artmaktadır.

ŞEKİL 6: İlk 10 Ülkenin (2016) Lindex Değerlerinin Yıllar İtibariyle Değişimi



Avrupa ülkelerinin indeks değerlerinin yüksek çıkmasında, uygulanan liberal politikalar yanında entegrasyon sayısının fazlalığı, kişi başı GSMH’nin yüksekliği ve küresel diplomaside bu ülkelerin tarihsel olarak etkinliğinin fazla olması en önemli faktörlerdir.

3.2.4. Hegemonik İndeks

Hegemonik jeoekonomik stratejiler, bölgesel iktidarı sürekli olarak zorlamalara başvurmadan, ekonomik gücü bir araç olarak kullanır. Neoemperyalist stratejilerin tersine, hegemonik stratejiler, bölgesel iktidarın daha yüksek derecede kendi kendini kısıtlaması ve işbirlikçi kurumsal düzenlemeler yoluyla “daha yumuşak” tahakküm biçimleriyle karakterize edilir. Hegemonik bir jeoekonomik strateji, kamu malları için maliyetlerin orantısız bir payını taşıyan bölgesel gücü içerir. Ticaretin kolaylaştırılması, ekonomik yardım ve hegemon piyasasına erişim sağlanması gibi alt devletlere maddi menfaatler ve ödüller sağlanması da dahil olmak üzere, piyasa geliştirici önlemler hegemonik stratejilerin önemli göstergeleridir (Wigell, 2016: 144-145).

Kindleberger’e göre, dünya ekonomisinin istikrarı, bu istikrarı sağlayacak bir güce ihtiyaç duymaktadır. Bu güç ise piyasada sorun teşkil eden ürünlerin piyasaya arzını üstlenmeli, düzenli sermaye akışını ve mali sistemin kriz halinde olduğu dönemde likidite temini için indirim mekanizmalarını sağlamalıdır (1981’den aktaran Gilpin, 2012: 99). Ayrıca hegemon, tekel gücünü elinde bulunduran devletlerin diğer devletleri sömürmesini engellemelidir. Bununla birlikte, öncelikle serbest ticaretten zarar edecek olan devletleri de gümrük engellerinin kaldırılması konusunda cesaretlendirmelidir (H.,Johnson 1976’dan aktaran Gilpin, 2012: 99). Biz de hegemonik jeoekonomik strateji bağlamında yaptığımız index kapsamında hegemon görüşün önemli göstergelerinde olan “para” verisini analize dahil ettik. Ayrıca Johnson’un da üzerinde durduğu gibi “tarife oranlarını” kullandık ki yukarıda bahsettiğimiz gibi hegemon teoride bu oranın düşük olması arzu edilmektedir.

Gilpin’e göre (2012: 100) hegemon devletin ithalatı diğer ekonomilerin büyümesini sağlayacak ve yapacağı yatırımlar büyüme için gerekli finansmanı sağlayacaktır. Teknoloji transferi ve bilgi yayılımı süreçleriyle de gelişmekte olan ekonomilere endüstrileşme ve iktisadi kalkınmada ihtiyaç duydukları teknolojiyi ve teknik üstünlüğü sağlayacaktır. Keohane ‘ye göre ise hegemon, hammaddeler üzerinde kontrol sahibi olmalı, sermaye kaynaklarını kontrol etmeli ve yüksek değerli

ürünlerin üretiminde rekabet avantajına sahip olmalıdır (Keohane 1984'ten aktaran Gilpin, 2012: 100). Bu iki yazarın da üzerinde durduğu önemli bir konu da yüksek teknolojili ihracattır. Bu bağlamda yüksek teknolojili ihracat analize dahil ettiğimiz veriler dahilindedir.

Bu çalışmada hegemonik güç endeksi kapsamında kullandığımız alt endeksler şu şekildedir:

- Toplam GSMH (İç Pazar Büyüklüğü Bağlamında)
- Yüksek teknolojili ihracat
- Yüksek teknolojili ihracat(%)
- Uygulanan tarife oranı (%)
- Ulusal Para'nın Uluslar arası Kullanımı

3.2.4.1. Toplam Gayri Safi Yurt İçi Hasıla

Gayri safi yurt içi hasıla, alıcı fiyatlarında, tüm yerleşik üreticilerin ekonomideki artı ürün vergileri ve ürünlerin değerine dahil edilmeyen sübvansiyonların eklediği gayri safi katma değerlerin toplamıdır. Üretilen varlıkların amortismanı veya doğal kaynakların tükenmesi ve bozulması için kesintiler yapılmaksızın hesaplanır. Veriler mevcut ABD dolarıdır. Gayri safi yurt içi hasılaya yönelik dolar rakamları, tek yıla ait resmi döviz kurları kullanılarak yurtiçi para birimlerinden dönüştürülmüştür. Resmi döviz kurunun fiili döviz işlemlerine uygulanan oranı yansıttığı birkaç ülke için alternatif bir dönüşüm faktörü kullanılmaktadır (WB, 2018).

Gayri safi yurtiçi hasıla, tüm üreticilerin katma değerini temsil etmektedir. Katma değer, üretimde sabit sermayenin tüketimini hesaba katmadan önce, üreticilerin gayrisafi üretiminin değerinin, üretimde tüketilen ara malı ve hizmetlerin değerinden daha az olmasıdır. Birleşmiş Milletler Ulusal Hesaplar Sistemi, temel fiyatlarda (ürünlerde net vergiler hariç) veya üretici fiyatlarında (üreticilerin ödediği ürünlere ait net vergiler dahil ancak satış veya katma değer vergileri hariç) değer katmak için katma değer çağrısında bulunmaktadır. Her iki değerlendirme de üreticiler tarafından ayrı ayrı

fatura edilen nakliye ücretlerini içermez. Toplam GSYİH, alıcı fiyatlarında ölçülür. Endüstriye katma değer normalde temel fiyatlarda ölçülür (WB, 2018).

Bu çalışmada Dünya Bankası'nın kaynağını OECD veri dosyalarından aldığı verileri kullanılmıştır.

Gayri Safi Yurt İçi Hasıla verileri Dünya Bankası resmi sayfasında çeşitli ülkelerin 2016 yılı güncel verileri bulunmadığından yine bu sayfadan erişilen; Küba 2016 yılı, Suriye 2007 yılı, Venezuela 2014 yılı Gayri Safi Yurt İçi Hasıla verileri baz alınmıştır.

3.2.4.2. Yüksek Teknolojili İhracat

Yüksek teknoloji ihracat, havacılık, bilgisayar, ilaç, bilimsel aletler ve elektrikli makineler gibi yüksek Ar-Ge yoğunluğuna sahip ürünlerdir. Veriler mevcut ABD dolarıdır (WB, 2018).

Yüksek teknoloji ihracatını belirleme yöntemi, Eurostat işbirliği ile Ekonomik İşbirliği ve Kalkınma Örgütü tarafından geliştirilmiştir. Almanya, İtalya, Japonya, Hollanda, İsveç ve Amerika Birleşik Devletleri'nden gelen ürün grupları için Ar-Ge yoğunluğuna (toplam satışlara bölünen harcama) dayalı bir “ürün yaklaşımı” (“sektörel yaklaşım” yerine) alır. Orijinal yüksek teknolojili ürün sınıflandırması SITC Rev. 3'e dayanmaktadır ve 1997 yılında Thomas Hatzichronoglou, OECD'nin çalışma kağıdı olan Ek 2'deki Tablo 4'ten alınmıştır. Yüksek teknoloji ihracatını belirlemek için kullanılan metodoloji, Almanya, İtalya, Japonya, Hollanda, İsveç ve Amerika Birleşik Devletleri ürünlerindeki Ar-Ge yoğunluğuna dayalı “ürün yaklaşımını” benimsemektedir (WB, 2018).

Veriler 100'e bölünerek sonuç standartlaştırılmıştır.

Bu çalışmada Dünya Bankası'nın kaynağını Birleşmiş Milletler, WITS platformu aracılığıyla Comtrade veritabanından aldığı verileri kullanılmıştır

3.2.4.3. Uygulanan Tarife Oranı

Basit ortalama uygulanan tarife, tüm işlem gören mallar için hesaplanan tarifelere tabi tüm ürünler için etkin uygulanan oranların ağırlıksız ortalamasıdır.

Veriler, altı ya da sekiz basamaklı seviyedeki Harmonize Sistem kullanılarak sınıflandırılmaktadır. Tarife hattı verileri, emtia gruplarını tanımlamak için Standart Uluslararası Ticaret Sınıflandırması (SITC) revizyon 3 kodlarıyla eşleştirilmiştir. Her bir emtia grubundaki ürünler için altı ila sekiz haneli ürün seviyesinde etkili uygulanan tarife oranları ortalaması alınmıştır. Etkin uygulanan oran mevcut olmadığında, en çok tercih edilen ülke oranı kullanılır. Mümkün olduğu ölçüde, belirli oranlar, ad valorem eşdeğer oranlarına dönüştürülmüş ve basit ortalama tarifelerin hesaplamasına dahil edilmiştir (WB, 2018).

Veriler 100'e bölünerek sonuç standartlaştırılmıştır.

Bu çalışmada Dünya Bankası'nın kaynağını Birleşmiş Milletler Ticaret ve Gelişmeler Ticaret Analiz ve Bilgi Sistemi (TRAINS) veritabanı ve Dünya Ticaret Örgütü (DTÖ) Entegre Veri Bankası (IDB) ve Konsolide Birleşmiş Milletler Konferansı verilerine dayanarak Dünya Entegre Ticaret Çözümü sistemini kullanarak aldığı verileri kullanılmıştır.

3.2.4.4. Ulusal Paranın Kullanımı

Ulusal Para birimlerine göre döviz enstrümanlarının OTC ciroları, Günlük ortalamalar, ABD doları cinsinden 1998-2016 yılları arası BIS verilerinden oluşturulmuştur.

TABLO 9: Yıllar İtibariyle Hegemonik İndeks Değerleri

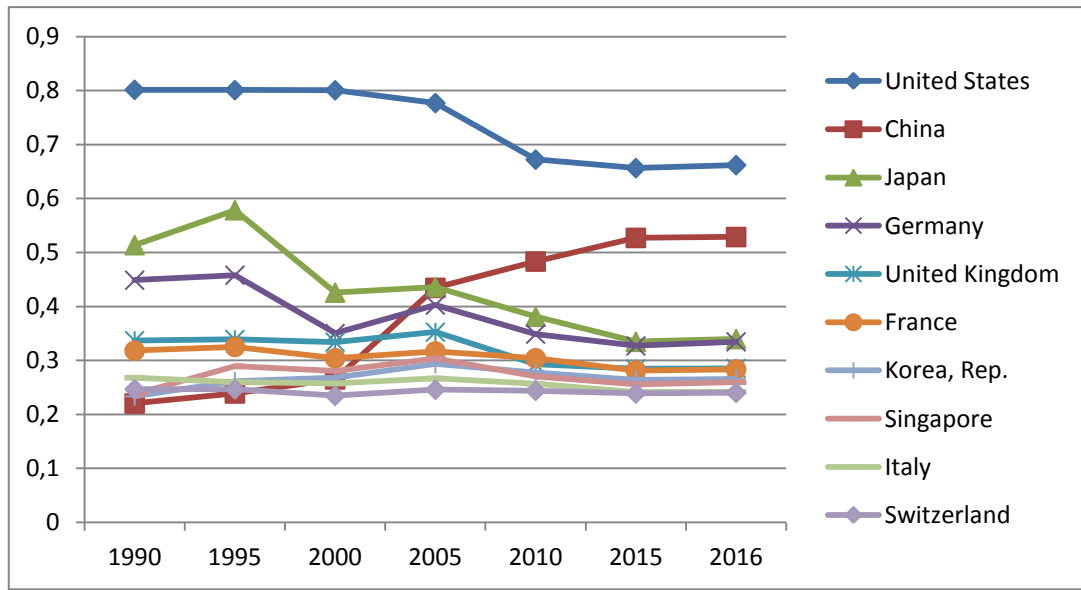
ÜLKELER	Hindeks 1990	Hindeks 1995	Hindeks 2000	Hindeks 2005	Hindeks 2010	Hindeks 2015	Hindeks 2016
Afghanistan	-0,0006	-0,0006	0,1995	0,1992	0,1992	0,1992	0,1989
Algeria	0,2011	0,2000	0,1997	0,1997	0,2003	0,2002	0,1996
Argentina	0,2048	0,2065	0,2054	0,2028	0,2053	0,2058	0,2047
Australia	0,2176	0,2185	0,2203	0,2269	0,2349	0,2363	0,2304
Austria	0,2121	0,2134	0,2138	0,2193	0,2148	0,2125	0,2150
Bangladesh	0,0005	0,1985	0,1995	0,1993	0,1998	0,2006	0,2002
Belgium	0,2081	0,2303	0,2235	0,2305	0,2256	0,2221	0,2229
Brazil	0,2167	0,2213	0,2192	0,2204	0,2339	0,2243	0,2237
Canada	0,2506	0,2517	0,2546	0,2505	0,2457	0,2372	0,2376
Chile	0,2006	0,2013	0,2012	0,2019	0,2032	0,2034	0,2025
China	0,2204	0,2391	0,2652	0,4346	0,4835	0,5272	0,5289
Colombia	0,2012	0,2022	0,2015	0,2012	0,2027	0,2030	0,2026
Congo, Dem. Rep.	-0,0003	-0,0004	0,1993	0,1986	0,1987	0,1989	0,1983
Cuba	0,2001	0,2009	0,2002	0,1998	0,1994	0,1996	0,1991
Egypt, Arab Rep.	0,0008	0,2005	0,2003	0,1997	0,2015	0,2026	0,2021
Ethiopia	-0,0002	0,1990	0,1988	0,1981	0,1982	0,1986	0,1985
Finland	0,2086	0,2116	0,2150	0,2176	0,2079	0,2052	0,2043
France	0,3183	0,3252	0,3042	0,3169	0,3042	0,2814	0,2835
Germany	0,4489	0,4581	0,3504	0,4027	0,3488	0,3271	0,3347
Greece	0,2038	0,2044	0,2049	0,2065	0,2066	0,2037	0,2035
Hong Kong	0,0133	0,2131	0,2089	0,2052	0,2039	0,2037	0,2037
India	0,2093	0,2102	0,2097	0,2151	0,2284	0,2294	0,2311
Indonesia	0,2028	0,2073	0,2089	0,2103	0,2128	0,2108	0,2110
Iran, Islamic Rep.	0,0035	0,0020	0,1998	0,2017	0,2044	0,2017	0,2011
Iraq	0,0054	-0,0006	0,0004	0,0005	0,0016	0,0017	0,0015
Ireland	0,2187	0,2259	0,2359	0,2357	0,2153	0,2162	0,2191
Israel	0,2043	0,2067	0,2075	0,2066	0,2071	0,2081	0,2080
Italy	0,2682	0,2598	0,2574	0,2667	0,2567	0,2416	0,2420
Japan	0,5138	0,5785	0,4259	0,4361	0,3811	0,3348	0,3398
Kazakhstan	0,0003	0,0003	0,1999	0,2010	0,2033	0,2036	0,2023
Korea, Dem.P.R.	-0,0006	-0,0006	-0,0003	-0,0002	-0,0003	-0,0003	-0,0003

Korea, Rep.	0,2338	0,2617	0,2679	0,2936	0,2777	0,2641	0,2657
Libya	0,0003	0,1995	0,1992	0,0005	0,0007	0,0001	0,0000
Malaysia	0,2159	0,2433	0,2504	0,2559	0,2340	0,2257	0,2268
Mexico	0,2105	0,2239	0,2465	0,2451	0,2352	0,2350	0,2342
Morocco	0,1989	0,2000	0,1997	0,1996	0,1998	0,2009	0,2005
Myanmar	-0,0006	0,1993	0,1996	0,1995	0,2000	0,1999	0,2001
Netherlands	0,2422	0,2570	0,2594	0,2772	0,2469	0,2351	0,2344
New Zealand	0,2016	0,2023	0,2024	0,2043	0,2056	0,2065	0,2067
Nigeria	0,1998	0,1983	0,1993	0,2006	0,2035	0,2038	0,2023
Norway	0,2074	0,2067	0,2082	0,2102	0,2106	0,2093	0,2092
Pakistan	0,0007	0,1999	0,1999	0,2001	0,2007	0,2015	0,2010
Peru	0,1999	0,2006	0,2001	0,2001	0,2016	0,2019	0,2017
Philippines	0,2065	0,2061	0,2286	0,2266	0,2122	0,2144	0,2151
Poland	0,2015	0,2038	0,2048	0,2075	0,2121	0,2116	0,2116
Portugal	0,2038	0,2046	0,2048	0,2069	0,2052	0,2038	0,2038
Romania	0,2011	0,2005	0,2009	0,2019	0,2044	0,2033	0,2036
Russian F.	0,2166	0,2134	0,2092	0,2154	0,2243	0,2220	0,2184
Saudi Arabia	0,2031	0,2029	0,2029	0,2046	0,2066	0,2067	0,2071
Singapore	0,2372	0,2894	0,2805	0,3037	0,2705	0,2558	0,2598
South Africa	0,2048	0,2053	0,2052	0,2062	0,2067	0,2060	0,2051
Spain	0,2256	0,2254	0,2263	0,2368	0,2349	0,2260	0,2260
Sri Lanka	0,1991	0,1993	0,1997	0,1991	0,1995	0,1998	0,1995
Sudan	-0,0002	0,1997	0,1987	0,1990	0,1992	0,1994	0,1989
Sweden	0,2237	0,2240	0,2272	0,2268	0,2145	0,2150	0,2165
Switzerland	0,2468	0,2467	0,2347	0,2460	0,2440	0,2391	0,2404
Syrian Arab R.	-0,0002	-0,0003	0,1994	0,1991	0,2042	0,1980	0,1975
Thailand	0,2090	0,2202	0,2200	0,2235	0,2213	0,2174	0,2186
Turkey	0,2046	0,2040	0,2060	0,2083	0,2124	0,2129	0,2129
Ukraine	0,2020	0,2013	0,2005	0,2015	0,2019	0,2011	0,2009
United Kingdom	0,3369	0,3390	0,3342	0,3526	0,2929	0,2845	0,2854
United States	0,8015	0,8010	0,8007	0,7770	0,6723	0,6565	0,6621
Venezuela, RB	0,2010	0,2013	0,2014	0,2008	0,2038	0,2038	0,2033
Vietnam	0,1994	0,1998	0,2005	0,2004	0,2028	0,2163	0,2176

Tablo 9’da ülkelerin, toplam GSMH (İç Pazar Büyüklüğü Bağlamında), yüksek teknoloji ihracat, yüksek teknoloji ihracat(%), uygulanan tarife oranı (%), para

verileri baz alınarak elde edilen Hegemonik İndeks rakamları yer almaktadır. Tüm yıllar itibariyle ABD birinci sırada yer alırken 2010 yılına kadar ABD'yi Japonya takip ederek 2. sırada yer almış ancak 2010 sonrası yıllarda Çin Japonya'yı geride bırakarak 2. sıraya yerleşmiştir.

ŞEKİL 7: İlk 10 Ülkenin (2016) Hindex Değerlerinin Yıllar İtibariyle Değişimi



3.3. JEOEKONOMİK GÜÇ İNDEKSİ

Jeoekonomik Güç İndeksi (JGİ) ülkelerin uyguladığı ulusal ve uluslararası ekonomi politikalarına bağlı olarak ulaştıkları güç değerini ortaya koymaktadır. Bu değerlerin temel bileşenleri Merkantilist Endeks, Emperyalist Endeks, Hegemonik Endeks ve Liberal Kurumsalcı Endeks'ten oluşmaktadır. Bu çerçevede elde edilen JGE değerleri ülkelerin hangi politikalarla güç elde ettiklerini ve ülkelerin temel güç kaynağının hangi politikaya dayandığını da göstermektedir. Ancak *güç* karşılıklı etkileşimi ifade eden bir kavram olduğundan tezde elde edilen *güç* değerleri ülkelerin birbirlerine olan etki ve etkileşimini değerlendirmemektedir.

Jeoekonomik Güç endeksi temel alt endekslerin aritmetik ortalaması alınarak hesaplanmaktadır:

$$JGI = (\text{Mindex} + \text{Eindex} + \text{Hindex} + \text{LIndex}) / 4$$

Bu çerçevede ülkeler için elde edilen değerler Tablo 10'da gösterilmektedir. ABD 1990 yılından günümüze JGI değeri en yüksek ülke olarak jeoekonomik üstünlüğünü devam ettirmektedir. Ancak birçok sanayileşmiş ülkede de olduğu gibi ABD'de de jeoekonomik güç düşüş eğilimi göstermekte ve 1990 sonrasında gelişmekte olan ülkelerin dünya ekonomisindeki ağırlığının artması ile yeni jeoekonomik güçler ön plana çıkmaktadır. Bununla birlikte Irak, Küba, Libya ve Kore ise jeoekonomik yönden tamamen güçsüz ülkeler konumundadırlar.

TABLO 10: Yıllar İtibariyle Ülkelerin JGI Değerleri

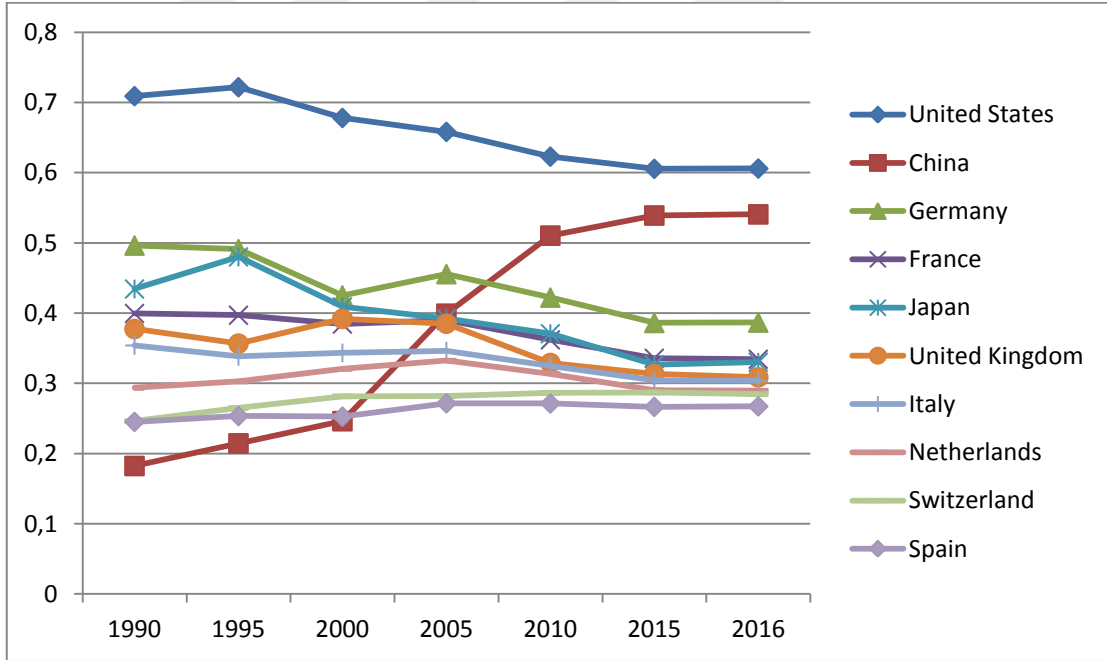
Ülkeler	JGI90	JGI 95	JGI2000	JGI2005	JGI2010	JGI 2015	JGI 2016
Afganistan	0,024823	0,033255	0,137743	0,141118	0,138456	0,128066	0,124684
Algeria	0,108522	0,105398	0,156331	0,163251	0,155317	0,143978	0,14032
Argentina	0,120652	0,130415	0,16687	0,169165	0,168613	0,156403	0,155454
Australia	0,187798	0,168165	0,219029	0,231872	0,242142	0,236091	0,227545
Austria	0,233002	0,231912	0,256111	0,254039	0,248778	0,237468	0,239994
Bangladesh	0,050391	0,105757	0,115012	0,117335	0,115471	0,14223	0,139901
Belgium	0,228361	0,272284	0,274021	0,288815	0,2889	0,265241	0,263262
Brazil	0,165097	0,179189	0,174268	0,185515	0,238105	0,200313	0,206958
Canada	0,215913	0,221958	0,287603	0,286051	0,262518	0,240222	0,23909
Chile	0,130635	0,133654	0,187545	0,192607	0,198173	0,19859	0,191503
China	0,182419	0,214645	0,246382	0,398581	0,510479	0,539133	0,54073
Colombia	0,116896	0,114969	0,157661	0,155266	0,168353	0,159598	0,15701
Congo, Dem. Rep.	0,027812	0,036156	0,10263	0,104631	0,117052	0,130071	0,125951
Cuba	0,105228	0,103462	0,115379	0,112336	0,109264	0,097102	0,092873
Egypt, Arab Rep.	0,065109	0,119181	0,16191	0,168265	0,166476	0,155006	0,150285
Ethiopia	0,027853	0,094076	0,137617	0,13752	0,138528	0,12608	0,123749
Finland	0,226014	0,221814	0,249956	0,24952	0,241285	0,22766	0,226194
France	0,399697	0,397069	0,382102	0,386413	0,362072	0,335829	0,334412
Germany	0,496348	0,491326	0,422818	0,452039	0,422285	0,386145	0,386708
Greece	0,172043	0,179245	0,210612	0,206973	0,21155	0,199243	0,19697
Hong Kong	0,076904	0,143272	0,212551	0,199926	0,199307	0,197068	0,196302

India	0,150847	0,159702	0,167186	0,194074	0,232999	0,228833	0,228925
Indonesia	0,126509	0,138703	0,149525	0,148664	0,173472	0,169266	0,171934
Iran, Islamic Rep.	0,070423	0,076841	0,174005	0,17764	0,176306	0,158391	0,162247
Iraq	0,068459	0,05314	0,070254	0,100406	0,098066	0,1001	0,098511
Ireland	0,186176	0,193682	0,242565	0,243564	0,232749	0,233154	0,234001
Israel	0,133706	0,14429	0,202546	0,186144	0,181488	0,174979	0,172812
Italy	0,354136	0,338676	0,341057	0,342368	0,324717	0,304391	0,303966
Japan	0,434455	0,480137	0,409072	0,39208	0,370883	0,326635	0,330186
Kazakhstan	0,040106	0,059953	0,157643	0,160875	0,161369	0,159641	0,154212
Korea, Dem. People's Rep.	0,033576	0,036416	0,049272	0,04832	0,046105	0,033914	0,029931
Korea, Rep.	0,177279	0,180615	0,24062	0,253723	0,249333	0,240248	0,238764
Libya	0,058821	0,108093	0,126034	0,07714	0,073417	0,088274	0,085214
Malaysia	0,129129	0,152085	0,19545	0,199156	0,199093	0,188147	0,181507
Mexico	0,161478	0,169384	0,195029	0,240294	0,219203	0,212872	0,209858
Morocco	0,106251	0,108587	0,15957	0,167869	0,161576	0,150797	0,147086
Myanmar	0,040127	0,092622	0,104641	0,106894	0,12839	0,135143	0,132513
Netherlands	0,293659	0,302827	0,318276	0,328785	0,313431	0,29034	0,289538
New Zealand	0,132	0,127728	0,174458	0,179627	0,182265	0,174405	0,171247
Nigeria	0,108583	0,114224	0,124998	0,168742	0,156186	0,142152	0,139479
Norway	0,207097	0,211779	0,263071	0,272785	0,26468	0,246276	0,240917
Pakistan	0,057574	0,113309	0,118986	0,127767	0,163055	0,152309	0,148627
Peru	0,138819	0,124574	0,144572	0,139598	0,168354	0,167666	0,164407
Philippines	0,114136	0,125485	0,170126	0,165822	0,167666	0,161158	0,158657
Poland	0,168585	0,173621	0,208406	0,213695	0,220952	0,216931	0,217964
Portugal	0,185952	0,190451	0,207855	0,210807	0,222025	0,211975	0,210044
Romania	0,166781	0,164202	0,204328	0,212697	0,211444	0,202508	0,1997
Russian Federation	0,160825	0,201351	0,202615	0,242421	0,266982	0,262471	0,257391
Saudi Arabia	0,161073	0,161735	0,205815	0,235969	0,229608	0,235483	0,231339
Singapore	0,14218	0,190505	0,234153	0,24804	0,247986	0,233717	0,230841
South Africa	0,116535	0,123366	0,16853	0,171684	0,173615	0,161013	0,159602
Spain	0,245236	0,253519	0,250245	0,268056	0,271436	0,266588	0,267317
Sri Lanka	0,109587	0,109771	0,147646	0,152006	0,14914	0,145882	0,142121
Sudan	0,038344	0,094273	0,143261	0,139519	0,138718	0,128529	0,125983
Sweden	0,260806	0,253842	0,278957	0,272086	0,261695	0,249935	0,249428
Switzerland	0,246381	0,264997	0,280267	0,279576	0,286433	0,287166	0,284825
Syrian Arab Republic	0,043936	0,044953	0,14559	0,145301	0,149372	0,129929	0,125643
Thailand	0,120029	0,149888	0,184152	0,158548	0,162516	0,14715	0,183997
Turkey	0,122798	0,136283	0,187728	0,207188	0,211184	0,207677	0,204867
Ukraine	0,091266	0,140112	0,16981	0,179156	0,172427	0,166611	0,16344
United Kingdom	0,377529	0,356666	0,389537	0,381407	0,329112	0,313233	0,30871
United States	0,709057	0,721767	0,677711	0,656786	0,62288	0,605566	0,605941
Venezuela, RB	0,145684	0,129439	0,151133	0,141832	0,13241	0,128038	0,121799

Vietnam	0,089251	0,097106	0,142778	0,149372	0,155711	0,161303	0,159239
---------	----------	----------	----------	----------	----------	----------	----------

JGİ değerlerinde ve sıralamada değişim olmakla birlikte 1990 yılı ile 2016 yılı karşılaştırıldığında ilk on ülkede sadece Çin Halk Cumhuriyeti'nin yeni bir ülke olarak 2005 yılından itibaren ilk onda yerini aldığını ve İsveç'in ilk on dışında kaldığı gözlenmektedir. Ekonomik güç sıralamasında önemli değişim olmasa da bu 1990'lı yıllardaki büyük ülkelerin son yıllarda önemli bir güç kaybı yaşadığı, bununla birlikte BRICS ve Asya ekonomilerinin ise 2015 yılına kadar hızlı bir gelişim gösterdikten sonra yavaşlamaya başladığı söylenebilir.

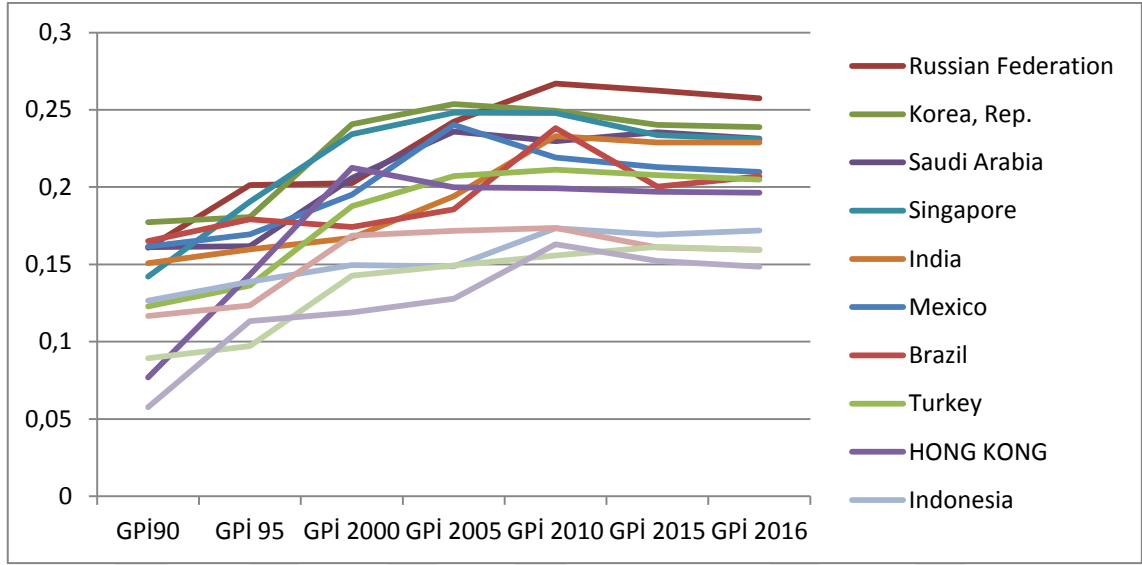
ŞEKİL 8: İlk On Ülkenin (2016) Yıllar İtibariyle JGİ Değerlerinin Değişimi



Küresel ekonomik güç dağılımının yeniden şekillenmeye başladığı 1990 sonrası dünyada özellikle kritik kütleyle sahip ülkeler ve bazı niş merkezleri (Singapur, Hong Kong) jeoekonomik gücün toplanma merkezleri olmaya başlamaktadırlar, bu da 1990 öncesi uluslar arası ekonomi politik sistemin 2000'li yıllarda yeniden düzenlemesine yönelik baskıları arttırmaktadır. Jeoekonomik güç merkezlerinin Atlantik'ten Pasifik'e

doru kaybı uluslararası ticaret ve finansta yaşanan deęişim bölgedeki ülkelerin sonraki süreçte küresel ekonomi politikalar yön verme ihtimalini güçlendirmektedir.

ŞEKİL 9 : JGİ Deęerleri Yükseliş Trendinde Olan Seçilmiş Ülkeler



Ayrıca yükseliş trendinde olan ülkelerin Brezilya dışında hepsinin Avrasya coğrafyasında olması Atlantik - Avrasya çatışma olasılığını da arttırmaktadır.

4. SONUÇ VE DEĞERLENDİRME

Ulusların gücü tarihsel olarak meydana gelen ekonomik, politik, sosyal, kültürel ve teknolojik değişimlere bağlı olarak sürekli değişim göstermekte ve ülkeler arasında güç kaymaları yaşanmaktadır. Bu güç değişimleri ve kaymalarının nedenlerinden en önemlisi ve etkilisi ülkelerin sahip oldukları kritik kütle potansiyelinin jeoekonomik stratejiler çerçevesinde kullanılıp kullanılmadığıdır. Ulusun gücünü oluşturan potansiyelin uluslararası alanda etkili olmasını sağlayabilecek ve bu stratejilerin yeniden gücün artmasını sağlayabilecek biçimde kullanılabilmesi ulusların güçlerinde önemli değişimlere neden olabilmektedir. Ulusal gücün elde edilme ve uygulanma biçiminin siyasi ve askeri araçlardan çok ekonomik araçlara yönelmesi de jeoekonomik gücü ulusal gücün temel ögesi haline getirmektedir.

Günümüze kadar yapılan çok sayıdaki ulusal güç analiz ve indekslerinde ekonomik güç önemli bir gösterge olarak kabul edilse de ulusal ekonomi diğer ulusları doğrudan etkileme aracı olarak değil etkiyi arttıracak gücün kaynağı olarak ele alınmıştır.

Bu çalışmada jeoekonomik stratejiler çerçevesinde ulusal güç jeoekonomik güç olarak daha çok ekonomik ilişkiler bağlamında ele alınmış ve Neo-merkantilist, Neo-Emperyalist, Liberal Kurumsalçı ve Hegemonik stratejiler çerçevesinde ulusal güç indeksleri oluşturularak ulusların güç kaynağı olarak hangi stratejilerden beslendikleri ortaya koyulmaya çalışılmıştır. Bu çerçevede elde edilen indeksler ulusların jeoekonomik güçlerinin ve uyguladıkları politikaların karşılaştırmalı analizini yapabilme imkanı vermektedir.

Çalışmaya konu edilen 64 ülkenin elde edilen JGİ değerleri 2016 yılı için sıralandığında ABD ve Çin'in en yüksek değerlere sahip küresel süper güç statüsünde oldukları, Almanya, Fransa, Japonya, Birleşik Krallık ve İtalya'nın yine küresel jeoekonomik güçler olduğu, Türkiye dahil takip eden 21 ülkenin ise jeoekonomik potansiyele sahip ülkeler oldukları, 32 ülkenin jeoekonomik güç oluşturma potansiyelinin olmadığı ve son dört ülkenin ise jeoekonomik gücü hiçbir biçimde kullanamadıkları görülmektedir.

TABLO 11: Jeoekonomik Güç Sıralaması (2016 Yılı)

Sıra	Ülkeler	GPI 2016	Sıra	Ülkeler	GPI 2016	Sıra	Ülkeler	GPI 2016
1	United States	0,6059	22	Australia	0,2275	43	Philippines	0,1587
2	China	0,5407	23	Finland	0,2262	44	Colombia	0,1570
3	Germany	0,3867	24	Poland	0,2180	45	Argentina	0,1555
4	France	0,3344	25	Portugal	0,2100	46	Kazakhstan	0,1542
5	Japan	0,3302	26	Mexico	0,2099	47	Egypt, Arab Rep.	0,1503
6	United Kingdom	0,3087	27	Brazil	0,2070	48	Pakistan	0,1486
7	Italy	0,3040	28	Turkey	0,2049	49	Morocco	0,1471
8	Netherlands	0,2895	29	Romania	0,1997	50	Sri Lanka	0,1421
9	Switzerland	0,2848	30	Greece	0,1970	51	Algeria	0,1403
10	Spain	0,2673	31	Hong Kong	0,1963	52	Bangladesh	0,1399
11	Belgium	0,2633	32	Chile	0,1915	53	Nigeria	0,1395
12	Russian Federation	0,2574	33	Thailand	0,1840	54	Myanmar	0,1325
13	Sweden	0,2494	34	Malaysia	0,1815	55	Sudan	0,1260
14	Norway	0,2409	35	Israel	0,1728	56	Congo, Dem. Rep.	0,1260
15	Austria	0,2400	36	Indonesia	0,1719	57	Syrian Arab Republic	0,1256
16	Canada	0,2391	37	New Zealand	0,1712	58	Afghanistan	0,1247
17	Korea, Rep.	0,2388	38	Peru	0,1644	59	Ethiopia	0,1237
18	Ireland	0,2340	39	Ukraine	0,1634	60	Venezuela, RB	0,1218
19	Saudi Arabia	0,2313	40	Iran, Islamic Rep.	0,1622	61	Iraq	0,0985
20	Singapore	0,2308	41	South Africa	0,1596	62	Cuba	0,0929
21	India	0,2289	42	Vietnam	0,1592	63	Libya	0,0852
						64	Korea, Dem. People's Rep.	0,0299

Elde edilen sonuçlara göre ABD'nin jeoekonomik gücü 1990 yılına oranla düşüş göstermekle birlikte hala ilk sıradadır. ABD'nin gücünün düşüşünde Çin'in yükselişinin ve uyguladığı jeoekonomik stratejilerin etkisi yüksektir. Çin neo-merkantilist politikalarla jeoekonomik gücünü artırırken bu durum ABD'nin gücünde düşmeye neden olmaktadır. Günümüzde ABD ve ÇHC arasındaki "ticaret ve kur savaşlarının" temelini de bu stratejilerin ulusların güçlerine olan etkilerinin oluşturduğu açıktır. ABD'nin benzer biçimde korumacı politikalara yönelerek neo-merkantilist strateji çerçevesinde toplam jeoekonomik gücündeki düşüşü önlemeye çalışmakta ve ÇHC'yi liberal stratejilere zorlamaktadır. ÇHC'nin kısa bir sürede birçok önemli gücü 2010 yılından itibaren geride bırakması dünya ekonomi politığının de değişim sürecine girdiğini göstermekte ve ulusal ekonomi politikaları daha da önemli hale gelmektedir.

KAYNAKÇA

Akın, F., “İkinci Dünya Savaşı Sonrası Yenidünya Düzeni Ve Türkiye”, *İş ve Hayat Dergisi*, 2017(5), ss. 121-126.

Al, A., “Politika Ekonomi Kesişmesi Yeni Bir Bilim Dalı Olarak Uluslararası Politik Ekonomi”, *İstanbul Gelişim Üniversitesi Sosyal Bilimler Dergisi*, 2/2015, ss.145.

Arı, T., (2004), *Uluslar arası İlişkiler Teorileri*, (4. baskı), Alfa Yayınları, İstanbul.

Aydın, A, E, Tekinşen, “Uluslararası Güç Dengesi Ve İki Kutupluluk Arasındaki İlişki”, *C.Ü. İktisadi ve İdari Bilimler Dergisi*, 17/ 2016 (1), ss. 102.

Aydın, M., “Uluslar arası İlişkilerin “Gerçekçi” Teorisi: Kökeni, Kapsamı, Kritiği”, *Uluslararası İlişkiler Dergisi*, 1/2004, (1).

Bağçe, H., “Emperyalizm Kuramları Ve Amerikan Kamu Diplomasisi”, *İ.Ü. Siyasal Bilgiler Fakültesi Dergisi*, no:48. 2013

Bakırtaş, İ, A. Tekinşen, “ "Dünya Savaşları Ve Büyük Buhran Arasındaki Etkileşimin Ekonomi Politikası”, *Selçuk Üniversitesi Sosyal Bilimler Dergisi*, 12/ 2004, ss. 84-88.

Bal, H., “İktisadi Gelişme ve Doğal Kaynaklar: Geçiş Ekonomileri Çerçevesinde Bir İnceleme”, *Çukurova Üniversitesi Sosyal Bilimler Enstitüsü Dergisi*, 20/2011, (1).

Balan, D., B., Dillman, *Introduction To International Political Economy*, (2. Baskı) Adres Yayınları (2018).

Baldwin,D., "Power Analysis and World Politics: New Trends versus Old Tendencies", *World Politics*, 1979, 31, (2).

Cohen, S., “Global Geopolitical Change in the Post-Cold War Era”, *Annals of the Association of American Geographers*, 81/1991, (4).

Cural, A. (2011), *Bush Doktrini Ve Askeri Gücün Önalcı Ve Önleyici Savaş Kapsamında Kullanılması* (Yayımlanmamış doktora tezi), Ankara Üniversitesi Sosyal Bilimler Enstitüsü Uluslararası İlişkiler Anabilim Dalı, Ankara.

Çakır, M., “Uluslar arası İlişkiler ve Beşeri Güç Açısından Demopolitika”, *Selçuk Üniversitesi Sosyal Bilimler Meslek Yüksek Okulu Dergisi*, 1999, (3).

Çavuş, T., “Dış Politikada Yumuşak Güç Kavramı Ve Türkiye’nin Yumuşak Güç Kullanımı”, *Kahramanmaraş Sütçü İmam Üniversitesi İktisadi Ve İdari Bilimler Fakültesi Dergisi*, 2/2012, (2).

Çetin, H., “Devlet, İdeoloji Ve Eğitim”, *Cumhuriyet Üniversitesi Sosyal Bilimler Dergisi*, 25/2001, (2).

Çetin, H., “Siyasetin Evrensel Sorunu: İktidarın Meşruiyeti Meşruiyetin İktidarı”, *Ankara Üniversitesi SBF Dergisi*, 58/ 2003, (3).

Daban,C., “Uluslararası İlişkilerde Siyasal Aktörler, Bürokrasi Ve Jeopolitik Bağlamında Diplomasi: Türkiye Cumhuriyeti Örneği”, *Bitlis Eren Üniversitesi Akademik İzdüşüm*, 2/2017,(2).

Dahl, R., “The Concept of Power” , *Behavioral Science*, 1957, 2, (3).

Demiray, M, İ. H., İşcan, “Uluslararası Sistemde Güvenlik Kavramının Değişimi Ekonomik ve Jeopolitik Arka Planı” *Dumlupınar Üniversitesi Sosyal Bilimler Dergisi*, 21/ 2008.

Denk, N., (2000), 21. Yüzyıla Girenken Türkiye’nin Jeopolitik Durumu ve Jeostratejik Öneminin Yeniden Belirlenmesi, (1.baskı) , Hak Yayınları, İstanbul.

Erol, İ., “Ekonomi Açısından Devlet Ve Piyasa”, *Ankara Üniversitesi SBF Dergisi*, 47/2014(3).

Focault, M., (1978-1979) *The Birth Of Biopolitics Lectures At The College De France*.

Gerth, H., W. Mills, “From Max Weber: Essays in Sociology” , New York: Oxford University Press, 1946.

Gilpin, R., (2012), *Uluslararası İlişkilerin Ekonomi Politikası*, çev Murat Duran ve diğ, (2. baskı), Kripto Yayınları, Ankara.

Giray, F., “Savunma Harcamaları Ve Ekonomik Büyüme”, *Cumhuriyet Üniversitesi. İktisadi ve İdari Bilimler Dergisi*, 5/2014, (1).

Goldstein, N., (2011), *Globalization and Free Trade*, (2. baskı), Infobase Publishing, Newyork.

Haas, E.B., (1961) *International Integration: The European and the Universal Process*, International Organization, s. 366-392’den aktaran Yanık, L. K., “Liberalizm: Bir Yazın Değerlendirmesi”, *Uluslararası İlişkiler Dergisi*, 12/ 2015, (46).

Habson, J.A., (1902), *Imperialism: A Study*, Newyork. Johnson, vd., (1915) *History of domestic and foreign commerce of the United States*, (1. baskı) , Carnegie institution of Washington.

Hasanov, A., (2012), *Jeopolitik*, çev. Azad Ağaoğlu ve Fuad Şammedov, (1.baskı), Babıali Kültür Yayınları, İstanbul.

Hobbes, Thomas (1993), *Leviathan* (istanbul: Yapı Kredi Yayınları) (Çev.: Semih Lim).

Holtsi, K., “The Concept of Power in the Study of International Relations,” *Background*, 1964, 7, (4).

Höhn, K. H., (2013), *Geopolitics and the Measurement of National Power* (yayımlanmamış doktora tezi), Dissertation zur Erlangung des Doktorgrades an der Fakultät Wirtschafts- und Sozialwissenschaften, Fachbereich Sozialwissenschaften der Universität Hamburg, Hamburg.

İnan, Ş., “Dünyada Ve Türkiye’de Jeoekonomi Çalışmaları Ve Jeoekonomi Öğretimi” *Bilge Strateji Jeopolitik, Sosyo-Ekonomik ve Sosyo-Kültürel Araştırmalar Dergisi*, 2011.

İşcan, İ. H., (2004). “Uluslararası İlişkilerde Klasik Jeopolitik Teoriler ve Çağdaş Yansımaları”, *Uluslararası İlişkiler Dergisi*, 2/2004, (1).

Johnson, H. G., (1976) *Trade Negotiations And The New International Monetary System*, Graduate Institute Of International Studies, Genava, And The Trade Policy Research Centre, London 17-20’den aktaran Gilphin, R., (2012) *The political Economy Of International Relations*, Kripto Yayınları, Ankara.

Kantarıcı, Ş., “Soğuk Savaş Sonrası Uluslararası Sistem: Yeni Sürecin Adı “Koalisyonlar Dönemi mi?””, *Güvenlik Stratejileri Dergisi*, 16/ 2012, ss.52-52.

Karabağ, S., (2014), *Mekanın Siyasallaşması* (4. baskı), Pegem Akademi Yayınları, Ankara.

Kennedy, P., (2002), *Büyük Güçlerin Yükseliş ve Çöküşleri*, çev. Birtane Karanakçı,(9. Baskı), Türkiye İş bankası Kültür Yayınları, İstanbul.

Keohane, R. O., (1984) *After Hegemony: Cooperation and Discord in the World Political Economy*, Princeton Universty Press, 32’den aktaran Gilphin, R., (2012) *The political Economy Of International Relations*, Kripto Yayınları, Ankara.

Kindleberger, C. P., (1981) *Dominance and Leadership in the International Economy: Exploitation, Public Goods, and Free Rides*, *International Studies Quarterly*, 247’den aktaran Gilphin, R., (2012) *The political Economy Of International Relations*, Kripto Yayınları, Ankara.

Kılıç, M., (2002), *Yeni Türk Devletinin Kurumsal Yapılanmasında İktisadi Gücün Oluşumu Ve Diğer Ulusal Güç Unsurlarıyla Etkileşimi* (yayımlanmamış doktora tezi), Ankara Üniversitesi, Türk İnkılâp Tarihi Enstitüsü, Ankara.

Kolasi, K., “Soğuk Savaş’ın Barışçıl Olarak Sona Ermesi Ve Uluslararası İlişkiler Teorileri”, *Ankara Üniversitesi SBF Dergisi*, 68/2013, (2).

Lacoste, Y., (2008), *Büyük Oyunu Anlamak Jeopolitik: Bugünün uzun tarihi*, çev İsmet Akça, (2. baskı), NTV Yayınları, İstanbul.

Lenin, V.İ., (1977), *Emperyalizm Kapitalizmin En Yüksek Aşaması*, çev.Süreyya, C., (4. baskı), Sol Yayınları, Ankara.

Machiavelli, Niccole (1994), *Prens* (istanbul: Anahtar Kitaplar Yayınevi) (Çev.: Nazım Gönenç).

Mintary, D., (1948) *The Functional Approach to World Organization*, *International Affairs*, s. 350-363’ten aktaran, Yanık, L. K., “Liberalizm: Bir Yazın Değerlendirmesi”, *Uluslararası İlişkiler Dergisi*, 12/ 2015, (46).

Morgenthau, Hans, "Politics Among Nations: The Struggle For Power And Peace", Alfred A. Knoph, 1948.

Niřancı, ř., "Etnisite Kavramının İdeolojik Serüveni", *KAÜ İİBF Dergisi*, 6/2015 (9).

Nogayeva, A., (2011), Orta Asya'da ABD, Rusya ve Çin Stratejik Denge Arayışları, (1. baskı), Usak Yayınları, Ankara.

Nye, J.S., (1990), Soft Power For Politics, (20. Anniversary), Cornegie Endowment For International Peace.

Özdemir, H., "Uluslararası İlişkilerde Güç: Çok Boyutlu Bir Deęerlendirme" *Ankara Üniversitesi SBF Dergisi*, 63/2008, (3).

Ratzel, F., (1923), Politische Geographie, (3. Baskı), Oldenbourg Yayınları, Münih.

Ronkainen, I., (1995) "Trading Blocs: Opportunity or Demise for Trade?" Readings in Global Marketing (ed. Czinkota-Ronkainen) The Dryden Press, London, sayfa 14-24'ten aktaran, M. Yıldırım, "Türkiye'nin Hayat Alanındaki Dış Ticaret Stratejisi: Doęudan Yükselen Pazarlar Ve Yeni Yönelimlerin Ekonomi Politikası", *Süleyman Demirel Üniversitesi İktisadi ve İdari Bilimler Fakültesi Dergisi*, 15/2010, (1).

Sandıklı, A., "Jeopolitikten Jeoekonomiye", *Jeo Ekonomi*, 1/ 1999, (1), 3-4.

Smith, A., (2006) Milletlerin Zenginlięi, çev. Haldun Derin, Türkiye İş Bankası Kültür Yayınları, İstanbul.

Sönmezoęlu, F.,(2002), Uluslar Arası İlişkilere Giriş, (1.baskı), Der Yayınları, İstanbul.

Tezkan, Y.,ve M. Taşar, (2002) , Dünden Bugüne Jeopolitik, (1.baskı), Ülke Yayınları, İstanbul.

Tezkan Y., (2005). Jeopolitikten Milli Güvenliğe (1. baskı), Ülke Yayınevi, İstanbul.

Telatar O.M., H. Terzi, “Nüfus Ve Eğitimin Ekonomik Büyümeye Etkisi: Türkiye Üzerine Bir İnceleme”, *Atatürk Üniversitesi İktisadi ve İdari Bilimler Dergisi*, 24/2010, (2).

Treverton, G. F., S.G., Jones, “Measuring National Power”, *National Security Research Davidson*, 2005 .

United Nations Conference on Trade and Development (UNCTAD), (2017)World Investment Report
<<http://unctad.org/en/pages/PublicationWebflyer.aspx?publicationid=1782>> 04.06.2018.

Yanık, C., “Etnisite, Kimlik ve Milliyetçilik Kavramlarının Sosyolojik Analizi”, *Uludağ Üniversitesi Fen Edebiyat Fakültesi Felsefe Dergisi*, 2013, (20).

Yasa, B., “ İktisat Düşüncesinde Devlet Müdahaleciliği Kuramının Evrimi”, *Muş Alparslan Üniversitesi Sosyal Bilimler Dergisi*, 5/2017, (2).

Yavuzaslan, K., (2015), *Stratejik Yönetim Penceresinden 21. Yüzyıl Amerikan Hegemonyası*, (1. baskı), Nobel Yayınları, Ankara.

Yazgan, E., (2010), *Rusya-Ukrayna Doğalgaz Krizi Ve Enerji Güvenliği* (yayımlanmamış yüksek lisans tezi), Kadir Has Üniversitesi, Uluslararası İlişkiler, İstanbul(TR).

Yıldıran, M., “Türkiye’nin Hayat Alanındaki Dış Ticaret Stratejisi: Doğudan Yükselen Pazarlar Ve Yeni Yönelimlerin Ekonomi Politikası”, *Süleyman Demirel Üniversitesi İktisadi ve İdari Bilimler Fakültesi Dergisi*, 15/2010, (1).

Yılmaz, S., “ Uluslar arası İlişkilerde Güç Ve Güç Dengesinin Evrimi”, *Beykent Üniversitesi Stratejik Araştırmalar Dergisi*, 1/ 2008, (1).

Yılmaz, S., (2008), *Güç ve Politika*, (2. Baskı), Alfa Yayınları, İstanbul.

Waltz, K., (1979) *Theory of International Politics*”, New York: McGraw-Hill.

Wein, M., S., Ezell, R. Atkinson, “ The Global Mercantilist Index: A New Approach to Ranking Nations’ Trade Policies” *The Information Technology & Innovation Foundation*, 2014. <<https://ssrn.com/abstract=3066870> > 25.05.2018.

Wigell, M., “Conceptualizing Regional Powers” Geoeconomic Strategies: Neo-Imperialism, Neo-Mercantilism, Hegemony, And Liberal Institutionalism”, *Asia Europe Journal*, 14/ 2016(2).

Zencirkıran, M., (2016), *Sosyoloji*, (4. baskı), Dora Yayıncılık, Bursa.



EKLER

ÜLKELER

*GD: GERÇEK DEĞER

*MİN: MİNİMUM DEĞER

*MAK:MAKSİMUM DEĞER

ÜLKELER	Yüzey Alanı 2016 (GD-MİN)/ (MAK-MİN)	Toplam Nüfus 2016 (GD-MİN)/ (MAK-MİN)	GSYİH 2016 (GD-MİN)/ (MAK-MİN)	Askeri Personel Sayısı 2016 (GD-MİN)/ (MAK-MİN)	Doğumda Yaşam Beklentisi 2016 (GD-MİN)/ (MAK-MİN)	Puan 2016
Afghanistan	0,03818	0,02513	0,00104	0,10830	0,36546	0,04915
Albania	0,00168	0,00208	0,00064	0,00279	0,81842	0,03417
Algeria	0,13930	0,02945	0,00854	0,10635	0,74843	0,08666
American Samoa	0,00001	0,00003	0,00003	-0,00006	-1,60025	-0,06401
Andorra	0,00003	0,00005	0,00015	-0,00006	-1,60025	-0,06398
Angola	0,07291	0,02089	0,00512	0,03919	0,29983	0,03962
Antigua and Barbuda	0,00003	0,00007	0,00008	0,00000	0,75726	0,03032
Argentina	0,16261	0,03180	0,02979	0,03532	0,76383	0,08246
Armenia	0,00174	0,00211	0,00056	0,01641	0,70336	0,03230
Aruba	0,00001	0,00007	0,00007	-0,00006	0,74192	0,02968
Australia	0,45275	0,01755	0,06486	0,01933	0,94669	0,14877
Austria	0,00491	0,00633	0,02098	0,00745	0,89699	0,04381
Azerbaijan	0,00506	0,00707	0,00203	0,02743	0,62334	0,03325
Bahamas, The	0,00081	0,00028	0,00063	0,00038	0,73599	0,02986
Bahrain	0,00004	0,00103	0,00172	0,00647	0,77381	0,03280
Bangladesh	0,00863	0,11819	0,01189	0,07406	0,63763	0,06806
Barbados	0,00003	0,00020	0,00024	0,00014	0,74312	0,02985
Belarus	0,01214	0,00688	0,00256	0,05206	0,67893	0,04189
Belgium	0,00179	0,00821	0,02510	0,01128	0,90016	0,04528
Belize	0,00134	0,00026	0,00010	0,00044	0,57264	0,02333
Benin	0,00671	0,00788	0,00046	0,00321	0,28007	0,01485
Bermuda	0,00000	0,00004	0,00000	-0,00006	0,90739	0,03629
Bhutan	0,00225	0,00057	0,00012	-0,00006	0,56687	0,02325
Bolivia	0,06425	0,00789	0,00182	0,02383	0,53378	0,04091
Bosnia and Herzegovina	0,00299	0,00254	0,00091	0,00346	0,77415	0,03295
Botswana	0,03402	0,00162	0,00084	0,00296	0,46191	0,02637
Brazil	0,49805	0,15061	0,09632	0,24467	0,73086	0,22716
British Virgin Islands	0,00001	0,00001	0,00000	-0,00006	-1,60025	-0,06402

Brunei Darussalam	0,00034	0,00030	0,00061	0,00400	0,78316	0,03238
Bulgaria	0,00649	0,00516	0,00286	0,01044	0,70325	0,03312
Burkina Faso	0,01604	0,01352	0,00061	0,00378	0,26321	0,01732
Burundi	0,00163	0,00763	0,00016	0,01707	0,17430	0,01227
Cabo Verde	0,00024	0,00038	0,00009	0,00034	0,64717	0,02610
Cambodia	0,01059	0,01143	0,00107	0,06412	0,52933	0,03861
Cameroon	0,02781	0,01699	0,00173	0,00779	0,19258	0,01857
Canada	0,58396	0,02630	0,08246	0,02258	0,94053	0,18068
Cayman Islands	0,00002	0,00004	0,00000	-0,00006	-1,60025	-0,06401
Central African Republic	0,03644	0,00332	0,00009	0,00267	0,01037	0,00892
Chad	0,07510	0,01048	0,00050	0,01331	0,03297	0,02120
Channel Islands	0,00001	0,00011	0,00000	-0,00006	0,90368	0,03616
Chile	0,04422	0,01298	0,01342	0,04083	0,85475	0,05648
China	0,55929	1,00000	0,60087	0,90404	0,75380	0,64299
Colombia	0,06678	0,03528	0,01504	0,16134	0,69604	0,08353
Comoros	0,00011	0,00057	0,00003	-0,00006	0,36633	0,01478
Congo, Dem. Rep.	0,13714	0,05710	0,00188	0,04498	0,24037	0,05783
Congo, Rep.	0,02000	0,00371	0,00042	0,00397	0,39485	0,02141
Costa Rica	0,00299	0,00352	0,00306	0,00323	0,86429	0,03713
Cote d'Ivoire	0,01886	0,01718	0,00195	0,00833	0,05393	0,01142
Croatia	0,00331	0,00302	0,00275	0,00616	0,80844	0,03539
Cuba	0,00643	0,00832	0,00000	0,02527	0,86154	0,04246
Curacao	0,00003	0,00011	0,00000	-0,00006	0,80385	0,03217
Cyprus	0,00054	0,00084	0,00108	0,00522	0,88519	0,03694
Czech Republic	0,00461	0,00766	0,01048	0,00772	0,81801	0,03882
Denmark	0,00251	0,00415	0,01648	0,00534	0,89127	0,04135
Djibouti	0,00136	0,00068	0,00009	0,00433	0,32817	0,01442
Dominica	0,00004	0,00005	0,00003	-0,00006	-1,60025	-0,06400
Dominican Republic	0,00285	0,00772	0,00388	0,02377	0,67999	0,03484
Ecuador	0,01499	0,01188	0,00529	0,01361	0,75612	0,03940
Egypt, Arab Rep.	0,05857	0,06940	0,01787	0,28023	0,60660	0,10948
El Salvador	0,00123	0,00459	0,00128	0,01386	0,66921	0,03096
Equatorial Guinea	0,00164	0,00088	0,00060	0,00043	0,18048	0,00793
Eritrea	0,00688	-0,00001	0,00000	0,06762	0,40927	0,03127
Estonia	0,00265	0,00095	0,00125	0,00209	0,79963	0,03337
Eswatini	0,00102	0,00097	0,00020	-0,00006 ⁽¹⁵⁹⁹⁾	0,18273	0,00774
Ethiopia	0,06459	0,07427	0,00392	0,04623	0,42109	0,05465
Faroe Islands	0,00008	0,00003	0,00000	-0,00006	0,93871	0,03756
Fiji	0,00107	0,00064	0,00025	0,00111	0,56909	0,02338
Finland	0,01979	0,00398	0,01281	0,00806	0,92448	0,04591
France	0,03211	0,04849	0,13236	0,10263	0,93969	0,10071

Lebanon	0,00061	0,00435	0,00266	0,02678	0,85667	0,04115
Lesotho	0,00178	0,00159	0,00012	0,00061	0,07221	0,00371
Liberia	0,00651	0,00334	0,00011	0,00063	0,32940	0,01529
Libya	0,10291	0,00456	0,00173	-0,00006	0,62050	0,04665
Liechtenstein	0,00001	0,00002	0,00000	-0,00006	0,95151	0,03805
Lithuania	0,00382	0,00207	0,00229	0,00989	0,69422	0,03138
Luxembourg	0,00015	0,00041	0,00315	0,00044	0,94029	0,03844
Macao SAR, China	0,00000	0,00044	0,00243	-0,00006	0,98834	0,04010
Macedonia, FYR	0,00150	0,00150	0,00058	0,00517	0,73685	0,03122
Madagascar	0,03435	0,01805	0,00054	0,00719	0,43520	0,02943
Malawi	0,00693	0,01311	0,00029	0,00494	0,35157	0,01912
Malaysia	0,01935	0,02261	0,01592	0,04476	0,72441	0,04950
Maldives	0,00002	0,00030	0,00022	-0,00006	0,78736	0,03159
Mali	0,07253	0,01304	0,00075	0,00591	0,18928	0,02602
Malta	0,00002	0,00032	0,00060	0,00065	0,92500	0,03732
Marshall Islands	0,00001	0,00003	0,00001	-0,00006	-1,60025	-0,06401
Mauritania	0,06028	0,00311	0,00025	0,00693	0,35203	0,02820
Mauritius	0,00012	0,00091	0,00065	0,00080	0,69647	0,02835
Mexico	0,11489	0,09250	0,05782	0,11268	0,78054	0,10680
Micronesia, Fed. Sts.	0,00004	0,00007	0,00002	-0,00006	0,53594	0,02145
Moldova	0,00198	0,00257	0,00036	0,00247	0,61049	0,02590
Monaco	0,00000	0,00002	0,00000	-0,00006	-1,60025	-0,06402
Mongolia	0,09148	0,00219	0,00060	0,00581	0,53878	0,04157
Montenegro	0,00081	0,00044	0,00023	0,00398	0,78047	0,03231
Morocco	0,02612	0,02558	0,00556	0,08240	0,74050	0,05755
Mozambique	0,04675	0,02090	0,00059	0,00370	0,19993	0,02239
Myanmar	0,03957	0,03835	0,00339	0,17212	0,45620	0,06894
Namibia	0,04821	0,00179	0,00061	0,00527	0,38754	0,02668
Nauru	0,00000	0,00000	0,00000	-0,00006	-1,60025	-0,06402
Nepal	0,00861	0,02101	0,00113	0,05315	0,56860	0,03952
Netherlands	0,00243	0,01234	0,04173	0,01380	0,91612	0,05071
New Caledonia	0,00109	0,00019	0,00000	-0,00006	0,77570	0,03127
New Zealand	0,01566	0,00340	0,01016	0,00296	0,91929	0,04321
Nicaragua	0,00762	0,00445	0,00071	0,00397	0,72762	0,03245
Niger	0,07410	0,01499	0,00041	0,00353	0,25386	0,02876
Nigeria	0,05403	0,13490	0,02173	0,06703	0,04918	0,05750
Northern Mariana Islands	0,00003	0,00003	0,00006	-0,00006	-1,60025	-0,06400
Norway	0,02253	0,00379	0,01992	0,00797	0,94699	0,04872
Oman	0,01810	0,00320	0,00359	0,01571	0,77779	0,03923
Pakistan	0,04656	0,14013	0,01496	0,31387	0,45215	0,12119
Palau	0,00003	0,00001	0,00001	-0,00006	-1,60025	-0,06401

Panama	0,00441	0,00292	0,00310	0,00734	0,80780	0,03587
Papua New Guinea	0,02707	0,00586	0,00107	0,00115	0,42322	0,02396
Paraguay	0,02379	0,00487	0,00147	0,00848	0,65711	0,03401
Peru	0,07517	0,02304	0,01029	0,05294	0,71462	0,06087
Philippines	0,01755	0,07493	0,01637	0,05546	0,53282	0,05417
Poland	0,01829	0,02753	0,02551	0,05979	0,79082	0,05782
Portugal	0,00539	0,00748	0,01101	0,02493	0,90430	0,04594
Puerto Rico	0,00052	0,00246	0,00564	-0,00006	0,86297	0,03623
Qatar	0,00068	0,00186	0,00818	0,00715	0,81345	0,03611
Romania	0,01394	0,01428	0,01008	0,04999	0,71553	0,04628
Russian Federation	1,00000	0,10469	0,06898	0,48772	0,60997	0,35668
Rwanda	0,00154	0,00864	0,00045	0,01168	0,47216	0,02335
Samoa	0,00017	0,00013	0,00004	-0,00006	0,71555	0,02868
San Marino	0,00000	0,00002	0,00008	-0,00006	-1,60025	-0,06400
Sao Tome and Principe	0,00006	0,00014	0,00002	-0,00006	0,45657	0,01829
Saudi Arabia	0,12573	0,02340	0,03463	0,08431	0,70160	0,08168
Senegal	0,01150	0,01117	0,00079	0,00618	0,47268	0,02484
Serbia	0,00517	0,00511	0,00205	0,01062	0,72253	0,03349
Seychelles	0,00003	0,00006	0,00007	0,00022	0,69384	0,02783
Sierra Leone	0,00423	0,00536	0,00019	0,00279	0,00000	0,00251
Singapore	0,00004	0,00406	0,01663	0,04946	0,95580	0,05227
Sint Maarten (Dutch part)	0,00000	0,00002	0,00000	-0,00006	-1,60025	-0,06402
Slovak Republic	0,00287	0,00393	0,00482	0,00526	0,76342	0,03391
Slovenia	0,00119	0,00149	0,00240	0,00437	0,89345	0,03763
Solomon Islands	0,00169	0,00043	0,00006	-0,00006	0,58320	0,02375
Somalia	0,03729	0,01038	0,00036	0,00658	0,13763	0,01643
South Africa	0,07130	0,04062	0,01588	0,02725	0,33771	0,04452
South Sudan	0,03768	0,00886	0,00015	0,06200	0,15362	0,02789
Spain	0,02959	0,03371	0,06643	0,06635	0,95693	0,07749
Sri Lanka	0,00384	0,01537	0,00439	0,10233	0,72392	0,05414
St. Kitts and Nevis	0,00002	0,00003	0,00005	-0,00006	-1,60025	-0,06400
St. Lucia	0,00004	0,00012	0,00009	-0,00006	0,73046	0,02926
St. Martin (French part)	0,00000	0,00002	0,00000	-0,00006	0,85784	0,03430
St. Vincent and the Grenadines	0,00002	0,00007	0,00004	-0,00006	0,65893	0,02637
Sudan	0,10992	0,02870	0,00513	0,04164	0,39056	0,05270
Suriname	0,00958	0,00040	0,00017	0,00059	0,60416	0,02632
Sweden	0,02617	0,00719	0,02762	0,01019	0,93758	0,05174
Switzerland	0,00241	0,00607	0,03590	0,00697	0,95896	0,04863
Syrian Arab Republic	0,01083	0,01336	0,00000	0,10310	0,57036	0,04827
Tajikistan	0,00827	0,00633	0,00037	0,00541	0,59324	0,02780
Tanzania	0,05540	0,04030	0,00254	0,00947	0,42727	0,03863

Canada	23529517647	0,1359	1,27629E+11	0,3027	1,23244E+11	0,2380	4385000000	0,6768	6,75 ⁽¹⁹⁸⁹⁾	0,000444	0,2789
Chile	6783811633	0,0391	8372000000	0,0193	7742000000	0,0145	6300000000	0,6569	10,94 ⁽¹⁹⁹²⁾	0,000975	0,1791
China	34475661159	0,1991	62091000000	0,1470	53345000000	0,1027	8746000000	0,6999	36,41 ⁽¹⁹⁹²⁾	0,004204	0,2625
Colombia	4868520136	0,0281	6766000000	0,0155	5590000000	0,0103	1176000000	0,6598	6,22 ⁽¹⁹⁹¹⁾	0,000377	0,1759
Congo, Dem. R.	260650000	0,0014	2326000000	0,0050	1739000000	0,0028	5870000000	0,6567		-0,00041	0,1657
Cuba		-0,0001	5100000000	0,0116	4600000000	0,0084	5000000000	0,6562	13,02 ⁽¹⁹⁹³⁾	-0,00041	0,1672
Egypt, Arab R.	3619931743	0,0208	3477000000	0,0077	12412000000	0,0235	-89335000000	0,6062		-0,00041	0,1586
Ethiopia	55191078,3	0,0003	298000000	0,0001	1081000000	0,0016	-783000000	0,6494		-0,00041	0,1623
Finland	10414929121	0,0601	26571000000	0,0626	27001000000	0,0517	-430000000	0,6513	5,86	0,000331	0,1936
France	68290938862	0,3945	2,16588E+11	0,5141	2,34436E+11	0,4532	-17848000000	0,5590	5,86	0,000331	0,3670
Germany	1,04547E+11	0,6040	4,211E+11	1,0000	3,55686E+11	0,6878	65414000000	1,0000	5,86	0,000331	0,6511
Greece	4721071254	0,0272	8105000000	0,0187	19777000000	0,0378	-11672000000	0,5917	5,86	0,000331	0,1595
Hong Kong,SAR		-0,0001	82390000000	0,1952	84725000000	0,1634	-2335000000	0,6412		-0,00041	0,2090
India	5637446364	0,0325	17969000000	0,0421	23580000000	0,0451	-5611000000	0,6238	82,13	0,01	0,1771
Indonesia	8656792855	0,0499	25675000000	0,0604	21837000000	0,0417	3838000000	0,6739	24,2	0,002656	0,1967
Iran, Islamic R.		-0,0001	19305000000	0,0453	20322000000	0,0388	-1017000000	0,6482		-0,00041	0,1732
Iraq	6744700000	0,0389	12380000000	0,0289	7660000000	0,0143	4720000000	0,6785		-0,00041	0,1865
Ireland	5361690182	0,0309	23743000000	0,0559	20669000000	0,0395	3074000000	0,6698	5,86	0,000331	0,1892
Israel	6598156852	0,0381	12080000000	0,0281	16793000000	0,0320	-4713000000	0,6286	1,2 ⁽¹⁹⁹³⁾	0,00012	0,1737
Italy	88595441116	0,5118	1,70304E+11	0,4041	1,81968E+11	0,3516	-11664000000	0,5918	5,86	0,000331	0,3770
Japan	87828344748	0,5074	2,87581E+11	0,6828	2,35368E+11	0,4550	52213000000	0,9301	3,25	0	0,5301
Kazakhstan	711198429,3 ⁽¹⁹⁹⁴⁾	0,0040	3231000000 ⁽¹⁹⁹⁴⁾	0,0071	3561000000 ⁽¹⁹⁹⁴⁾	0,0064	-330000000	0,6518		-0,00041	0,1656
Korea, Dem. P. R.		-0,0001	1857000000	0,0039	2930000000	0,0051	-1073000000	0,6479		-0,00041	0,1628
Korea, Rep.	14916134693	0,0861	65016000000	0,1539	69844000000	0,1346	-4828000000	0,6280	12,87	0,00122	0,2173
Libya	7225218009	0,0417	13225000000	0,0309	5336000000	0,0098	7889000000	0,6953		-0,00041	0,1919
Malaysia	10658831703	0,0615	29452000000	0,0694	29258000000	0,0561	194000000	0,6546	11,06 ⁽¹⁹⁹¹⁾	0,00099	0,1966
Mexico	10216845194	0,0590	40711000000	0,0962	43548000000	0,0838	-2837000000	0,6385	13,03 ⁽¹⁹⁹¹⁾	0,00124	0,1987
Morocco	2337533790	0,0134	4265000000	0,0096	6922000000	0,0129	-2657000000	0,6395	55,71 ⁽¹⁹⁹³⁾	0,006651	0,1673
Myanmar	409508688,1	0,0023	325000000	0,0002	270000000	0,0000	550000000	0,6538		-0,00041	0,1640
Netherlands	34401209144	0,1987	1,31775E+11	0,3125	1,26098E+11	0,2435	5677000000	0,6836	5,86	0,000331	0,2988
New Zealand	4129354287	0,0238	9394000000	0,0218	9501000000	0,0179	-107000000	0,6530	12,04 ⁽¹⁹⁹²⁾	0,001121	0,1749
Nigeria	4128789618	0,0238	13596000000	0,0317	5627000000	0,0104	7969000000	0,6958	27,39	0,00306	0,1886
Norway	15788119114	0,0912	34047000000	0,0803	27231000000	0,0522	6816000000	0,6896	13,7 ⁽¹⁹⁹³⁾	0,001325	0,2156
Pakistan	1046429501	0,0060	5615000000	0,0128	7411000000	0,0138	-1796000000	0,6440		-0,00041	0,1656
Peru	1890650000	0,0109	3230000000	0,0071	2634000000	0,0046	596000000	0,6567	16,61 ⁽¹⁹⁹³⁾	0,001694	0,1691
Philippines	2036231453	0,0117	8117000000	0,0187	13042000000	0,0247	-4925000000	0,6275	19,32	0,002037	0,1650
Poland	4673859368	0,0269	14320000000	0,0335	11570000000	0,0219	2750000000	0,6681	5,86	0,000331	0,1822
Portugal	20578947935	0,1188	16417000000	0,0384	23263000000	0,0484	-8846000000	0,6067	5,86	0,000331	0,1911
Romania	1374053813	0,0079	4960000000	0,0112	7600000000	0,0142	-2640000000	0,6396	5,86	0,000331	0,1647
Russian F.	9817681551 ⁽¹⁹⁹⁵⁾	0,0567	67540000000 ⁽¹⁹⁹⁴⁾	0,1599	67540000000 ⁽¹⁹⁹⁴⁾	0,1302	0	0,6535	7,52 ⁽¹⁹⁹⁵⁾	0,000541	0,2177
Saudi Arabia	13437132419	0,0776	44417000000	0,1050	24069000000	0,0461	20348000000	0,7613	11,47 ⁽¹⁹⁹⁴⁾	0,001042	0,2362

	REZERV 1995	(GD-MIN)/ (MAK-MIN)	IHRACAT 1995	(GD-MIN)/ (MAK-MIN)	IHALAT 1995	(GD-MIN)/ (MAK-MIN)	NET FAZLA 1995	(GD-MIN)/ (MAK-MIN)	TARIFE 1995	(GD-MIN)/ (MAK-MIN)/ 100	Mindeks 1995
Singapore	2778982289	0,1605	5273000000	0,1247	6077400000	0,1171	-8044000000	0,6109	0,63 ⁽¹⁹⁸⁹⁾	-0,00033	0,2240
South Africa	2582983158	0,0149	23549000000	0,0554	18399000000	0,0351	5150000000	0,6808	12,23	0,001138	0,1881
Spain	57238070968	0,3306	55642000000	0,1317	87715000000	0,1692	-32073000000	0,4837	5,86	0,000331	0,2366
Sri Lanka	447030481,6	0,0025	1912000000	0,0040	2688000000	0,0047	-7760000000	0,6494	25,37	0,002804	0,1647
Sudan	11414226,57	0,0000	3740000000	0,0003	6180000000	0,0007	-2440000000	0,6523		-0,00041	0,1630
Sweden	20324328881	0,1174	57540000000	0,1362	54264000000	0,1045	3276000000	0,6709	5,86	0,000331	0,2312
Switzerland	61284432315	0,3540	63784000000	0,1510	69681000000	0,1343	-5897000000	0,6223	3,72	5,96E-05	0,2818
Syrian Arab R.	446790359,4	0,0025	4212000000	0,0094	2400000000	0,0041	1812000000	0,6631		-0,00041	0,1687
Thailand	14258318642	0,0823	23068000000	0,0543	33045000000	0,0634	-9977000000	0,6007	34,74 ⁽¹⁹⁹¹⁾	0,003992	0,1853
Turkey	762609814	0,0440	12959000000	0,0302	22302000000	0,0426	-9343000000	0,6041	5,37 ⁽¹⁹⁹³⁾	0,000269	0,1696
Ukraine	468913725,1 ⁽¹⁹⁹²⁾	0,0026	10305000000 ⁽¹⁹⁹⁴⁾	0,0239	10305000000 ⁽¹⁹⁹⁴⁾	0,0194	0	0,6535		-0,00041	0,1699
United Kingdom	43145747847	0,2492	1,85172E+11	0,4394	2,22977E+11	0,4310	-37805000000	0,4533	5,86	0,000331	0,2856
United States	1,73094E+11	1,0000	3,93592E+11	0,9346	5,16987E+11	1,0000	-1,23395E+11	0,0000	5,68	0,000308	0,4837
Venezuela, RB	12732617577	0,0735	17497000000	0,0410	7335000000	0,0137	10162000000	0,7074	16,7 ⁽¹⁹⁹²⁾	0,001705	0,2059
Vietnam		-0,0001	2404039000	0,0052	2752405000	0,0048	-348366000	0,6517	11,57 ⁽¹⁹⁹⁴⁾	0,001048	0,1645

MERKANTILIST INDEKS 1995

ÜLKELER	REZERV 1995	(GD-MIN)/ (MAK-MIN)	IHRACAT 1995	(GD-MIN)/ (MAK-MIN)	IHALAT 1995	(GD-MIN)/ (MAK-MIN)	NET FAZLA 1995	(GD-MIN)/ (MAK-MIN)	TARIFE 1995	(GD-MIN)/ (MAK-MIN)/ 100	Mindeks 1995
Afghanistan		-0,0008	1660600000	0,0000	3870000000	0,0000	-2209400000	0,6337			0,1582
Algeria	4164319964	0,0208	10258000000	0,0173	10100000000	0,0126	1580000000	0,6350	10,54 ⁽¹⁹⁸⁷⁾	0,003371	0,1691
Argentina	15979453702	0,0822	20967000000	0,0356	20122000000	0,0256	8450000000	0,6373	9,02	0,001558	0,1892
Australla	14951886130	0,0769	53111000000	0,0906	61283000000	0,0790	-8172000000	0,6066	6,63 ⁽¹⁹⁹⁶⁾	0,001145	0,1938
Austria	23368742795	0,1206	57738000000	0,0985	66237000000	0,0855	-8499000000	0,6055	5,3	0,000916	0,2064
Bangladesh	2376175210	0,0115	3501000000	0,0057	6694000000	0,0082	-3193000000	0,6236	86,87 ⁽¹⁹⁹⁴⁾	0,015009	0,1639
Belgium	24120463000	0,1245	1,78265E+11	0,3047	1,64934E+11	0,2136	13331000000	0,6799	5,3	0,000916	0,2775
Brazil	51842389631	0,2685	46506000000	0,0793	54137400000	0,0698	-7631400000	0,6084	12,8	0,002211	0,2396
Canada	16369362024	0,0842	1,92197E+11	0,3285	1,68426E+11	0,2181	23771000000	0,7155	6,57	0,001135	0,2823
Chile	14859706881	0,0764	16024000000	0,0271	15900000000	0,0201	1240000000	0,6349	10,57	0,001826	0,1851
China	80288427870	0,4163	1,4878E+11	0,2542	1,32084E+11	0,1709	16696000000	0,6914	18,43 ⁽¹⁹⁹⁶⁾	0,003184	0,3413
Colombia	8451976393	0,0431	10056000000	0,0169	13853000000	0,0175	-3797000000	0,6215	11,98	0,00207	0,1709
Congo, Dem. R.	157429000	0,0000	1563000000	0,0024	8710000000	0,0006	6920000000	0,6368			0,1598
Cuba		-0,0008	1600000000	0,0025	2825000000	0,0032	-1225000000	0,6303	10,5 ⁽¹⁹⁹⁶⁾	0,001814	0,1584
Egypt, Arab R.	17121798674	0,0881	3450000000	0,0056	11760000000	0,0148	-8310000000	0,6061	22,36	0,003863	0,1759
Ethiopia	815019143,3	0,0034	2980000000	0,0002	1145000000	0,0010	-8470000000	0,6316	18,06	0,00312	0,1596
Finland	10657228465	0,0546	40490000000	0,0690	29470000000	0,0377	11020000000	0,6720	5,3	0,000916	0,1991
France	58509689575	0,3032	3,01162E+11	0,5149	2,89391E+11	0,3751	11771000000	0,6746	5,3	0,000916	0,3734
Germany	1,21816E+11	0,6321	5,23461E+11	0,8952	4,63872E+11	0,6016	59589000000	0,8376	5,3	0,000916	0,5914

Greece	16118557930	0,0829	11054000000	0,0186	25898000000	0,0331	-14844000000	0,5838	5,3	0,000916	0,1716
Hong Kong,SAR		-0,0008	1,73871E+11	0,2971	1,96072E+11	0,2540	-22201000000	0,5588			0,2138
India	22864636916	0,1180	30630000000	0,0521	34707000000	0,0445	-4077000000	0,6205	27,23 ⁽¹⁹⁹⁶⁾	0,004705	0,1988
Indonesia	14907558866	0,0766	45417000000	0,0774	40630000000	0,0522	4787000000	0,6508	13,11	0,002265	0,2018
Iran, Islamic R.		-0,0008	13860000000	0,0311	13882000000	0,0175	4478000000	0,6497			0,1700
Iraq	6744700000	0,0342	496000000	0,0006	665000000	0,0004	-169000000	0,6339			0,1672
Ireland	8769756416	0,0447	44705000000	0,0762	32340000000	0,0415	12365000000	0,6766	5,3	0,000916	0,1996
Israel	8122625601	0,0414	19046000000	0,0323	29578000000	0,0379	-10532000000	0,5985	4,11 ⁽¹⁹⁹⁹⁾	0,00071	0,1682
Italy	60690107044	0,3145	2,33766E+11	0,3996	2,0599E+11	0,2669	27776000000	0,7291	5,3	0,000916	0,3610
Japan	1,9262E+11	1,0000	4,43116E+11	0,7577	3,35882E+11	0,4354	1,07234E+11	1,0000	2,5	0,000432	0,6895
Kazakhstan	1659893119	0,0078	5250000000	0,0087	3807000000	0,0044	1443000000	0,6394			0,1640
Korea, Dem.P. R.		-0,0008	959000000	0,0014	1380000000	0,0013	-421000000	0,6330			0,1584
Korea, Rep.	32804280495	0,1696	1,25058E+11	0,2136	1,35119E+11	0,1749	-10061000000	0,6001	7,43	0,001284	0,2462
Libya	6022971792	0,0305	8975000000	0,0151	5392000000	0,0065	3583000000	0,6467	40,88 ⁽¹⁹⁹⁶⁾	0,007065	0,1748
Malaysia	24698750841	0,1275	73914000000	0,1262	77691000000	0,1003	-3777000000	0,6216	6,42 ⁽¹⁹⁹⁶⁾	0,001111	0,2191
Mexico	17045558633	0,0877	79542000000	0,1358	74427467000	0,0961	5114533000	0,6519	7,5	0,001296	0,2192
Morocco	3873508557	0,0193	6881000000	0,0115	10023000000	0,0125	-3142000000	0,6237	18,26 ⁽¹⁹⁹⁷⁾	0,003155	0,1644
Myanmar	650646171,6	0,0026	859830000	0,0012	1347930000	0,0012	-4881000000	0,6328	4,36 ⁽¹⁹⁹⁶⁾	0,000753	0,1593
Netherlands	47161826300	0,2442	2,03171E+11	0,3473	1,85232E+11	0,2399	17939000000	0,6956	5,3	0,000916	0,3220
New Zealand	4409840589	0,0221	13645000000	0,0231	13957000000	0,0176	-312000000	0,6334	5,57 ⁽¹⁹⁹⁶⁾	0,000962	0,1699
Nigeria	1709113521	0,0081	12342000000	0,0208	8222000000	0,0102	4120000000	0,6485	57,88	0,01	0,1718
Norway	22975738604	0,1186	41991900000	0,0715	32968400000	0,0423	9023500000	0,6652	5,36	0,000926	0,2141
Pakistan	2527544035	0,0123	8029000000	0,0135	11515000000	0,0144	-3486000000	0,6226	50,37	0,008702	0,1643
Peru	8653281586	0,0441	5575000000	0,0093	7584000000	0,0093	-2009000000	0,6276	15,37	0,002655	0,1709
Philippines	7780874730	0,0396	17502000000	0,0297	28341000000	0,0363	-10839000000	0,5975	14,25	0,002462	0,1673
Poland	14957023987	0,0769	22895000000	0,0389	29050000000	0,0372	-6155000000	0,6135	5,3	0,000916	0,1825
Portugal	22063365760	0,1138	22783000000	0,0387	32610000000	0,0418	-9827000000	0,6009	5,3	0,000916	0,1886
Romania	2624348054	0,0128	7910000000	0,0132	10278000000	0,0128	-2368000000	0,6264	5,3	0,000916	0,1633
Russian F.	18023640710	0,0928	81095000000	0,1384	60945000000	0,0786	20150000000	0,7031	10,18 ⁽¹⁹⁹⁶⁾	0,001759	0,2340
Saudi Arabia	10399125055	0,0532	50040000000	0,0853	28091000000	0,0360	21949000000	0,7093	11,47 ⁽¹⁹⁹⁴⁾	0,001982	0,2124
Singapore	68816102850	0,3567	1,18268E+11	0,2020	1,24507E+11	0,1611	-6239000000	0,6132	0	0	0,2930
South Africa	4463556727	0,0224	27853000000	0,0474	30546000000	0,0391	-2693000000	0,6253	8,84 ⁽¹⁹⁹⁶⁾	0,001527	0,1741
Spain	40530652088	0,2098	97849000000	0,1671	1,13537E+11	0,1469	-15688000000	0,5810	5,3	0,000916	0,2397
Sri Lanka	2111952625	0,0102	3798000000	0,0062	5306000000	0,0064	-1508000000	0,6293	27,07 ⁽¹⁹⁹⁴⁾	0,004677	0,1626
Sudan	163360977,8	0,0000	555000000	0,0007	1218000000	0,0011	-663000000	0,6322	3,93 ⁽¹⁹⁹⁶⁾	0,000679	0,1584
Sweden	25869764855	0,1336	80440000000	0,1373	65036000000	0,0839	15404000000	0,6870	5,3	0,000916	0,2397
Switzerland	68620316793	0,3557	81641000000	0,1394	80152000000	0,1035	1489000000	0,6395	4,49	0,000776	0,2838
Syrian Arab R.	448176754,2	0,0015	3563000000	0,0058	4709000000	0,0056	-1146000000	0,6305			0,1595
Thailand	36938829792	0,1911	56439000000	0,0963	70786000000	0,0914	-14347000000	0,5855	15,6	0,002695	0,2189
Turkey	13890900402	0,0714	21637000000	0,0367	35709000000	0,0458	-14072000000	0,5865	7,3	0,001261	0,1740
Ukraine	1068754172	0,0047	13128000000	0,0222	15484000000	0,0196	-2356000000	0,6264	4,41	0,000762	0,1635

United Kingdom	49144184298	0,2545	2,37953E+11	0,4068	2,6725E+11	0,3464	-29297000000	0,5346	5,3	0,000916	0,2992
United States	1,75995E+11	0,9136	5,84743E+11	1,0000	7,70852E+11	1,0000	-1,86109E+11	0,0000	3,11	0,000537	0,4785
Venezuela, RB	10715241771	0,0549	18457000000	0,0313	12649000000	0,0159	5808000000	0,6542	11,94	0,002063	0,1856
Vietnam	1323681930	0,0061	5449000000	0,0090	8155400000	0,0101	-2706400000	0,6252	11,53(1994)	0,001199	0,1606

MERKANTİLİST İNDEKS 2000

ÜLKELER	REZERV 2000	(GD-MİN)/ (MAK-MİN)	İHRACAT 2000	(GD-MİN)/ (MAK-MİN)	İTHALAT 2000	(GD-MAK)/ (MAK-MİN)	NET FAZLA 2000	(GD-MİN)/ (MAK-MİN)	TARİFE 2000	(GD-MİN)/ (MAK-MİN)/ 100	Mindels 2000
Afghanistan		-0,0002	137310000	0,0000	1176000000	0,0004	-1038690000	0,8254			0,2063
Algeria	13556107396	0,0373	22031000000	0,0280	9171000000	0,0067	12860000000	0,8495	17,29(2001)	0,005913	0,2302
Argentina	25152121062	0,0693	26341000000	0,0335	25154000000	0,0194	1187000000	0,8292	11,33	0,003875	0,2340
Australla	18821552988	0,0518	63870000000	0,0815	71529000000	0,0563	-7659000000	0,8139	5,81	0,001987	0,2373
Austria	17649561828	0,0486	67710474985	0,0864	72394154148	0,0570	-4683679163	0,8191	2,01	0,000687	0,2387
Bangladesh	1515788660	0,0040	6389000000	0,0080	8883000000	0,0065	-2494000000	0,8229	19,09	0,006529	0,2103
Belgium	12271755627	0,0337	1,88371E+11	0,2408	1,77511E+11	0,1405	10859994253	0,8460	2,01	0,000687	0,2803
Brazil	33015297297	0,0911	55086000000	0,0703	59052800000	0,0464	-3966800000	0,8203	14,94	0,005109	0,2467
Canada	32427284366	0,0895	2,76635E+11	0,3537	2,44786E+11	0,1939	31849000000	0,8824	0,9	0,000308	0,3315
Chile	15055117029	0,0414	19210000000	0,0244	18507000000	0,0142	703000000	0,8284	9	0,003078	0,2243
China	1,71763E+11	0,4748	2,49203E+11	0,3186	2,25094E+11	0,1783	24109000000	0,8690	13,74	0,004699	0,4168
Colombia	9005873127	0,0247	13040000000	0,0165	11539000000	0,0086	1501000000	0,8298	10,54	0,003605	0,2186
Congo, Dem. R.	82500000	0,0000	806600000	0,0009	682800000	0,0000	123800000	0,8274	12,96(2003)	0,004432	0,2082
Cuba		-0,0002	1676000000	0,0020	4843000000	0,0033	-3167000000	0,8217	10,63	0,003635	0,2068
Egypt, Arab R.	13785041934	0,0379	5275989139	0,0066	14578358928	0,0110	-9302369789	0,8111	19,98	0,006833	0,2156
Ethiopia	362554284,8	0,0008	486000000	0,0004	1260421000	0,0005	-774421000	0,8258	2,01	0,0005198	0,2081
Finland	8409735049	0,0230	46102493492	0,0588	34442906098	0,0268	11659587394	0,8474	2,01	0,000687	0,2325
France	63728105634	0,1760	3,27611E+11	0,4189	3,3894E+11	0,2688	-11328690026	0,8076	2,01	0,000687	0,3508
Germany	87496906680	0,2418	5,5181E+11	0,7057	4,97197E+11	0,3945	54612402046	0,9218	2,01	0,000687	0,4675
Greece	14594008188	0,0401	11750572283	0,0149	33479874575	0,0261	-21729302292	0,7895	2,01	0,000687	0,2113
Hong Kong,SAR		-0,0002	2,02683E+11	0,2591	2,14042E+11	0,1695	-11359000000	0,8075	0	0	0,2666
India	41059064901	0,1133	42379000000	0,0540	51523000000	0,0404	-9144000000	0,8113	29,24	0,01	0,2472
Indonesia	29352930716	0,0810	65403000000	0,0835	43595000000	0,0341	21808000000	0,8650	6,71	0,002295	0,2579
Iran, Islamic R.		-0,0002	28739000000	0,0366	13898000000	0,0105	14841000000	0,8529	28,64	0,009795	0,2248
Iraq	6744700000	0,0184	20603000000	0,0262	13384000000	0,0101	7219000000	0,8397			0,2211
Ireland	5407975895	0,0147	77413186431	0,0988	51041252503	0,0400	26371933928	0,8729	2,01	0,000687	0,2468
Israel	23281206684	0,0642	31404000000	0,0400	37686000000	0,0294	-6282000000	0,8163	3,49	0,001194	0,2304
Italy	47201163170	0,1303	2,40518E+11	0,3075	2,38757E+11	0,1892	1760979576	0,8302	2,01	0,000687	0,3172
Japan	3,61639E+11	1,0000	4,79249E+11	0,6128	3,79511E+11	0,3010	99738000000	1,0000	1,52	0,00052	0,6533

Kazakhstan	2098969799	0,0056	8812000000	0,0111	5040000000	0,0035	3772000000	0,8337	1,10 ⁽²⁰⁰⁴⁾	0,00051	0,2127
Korea, Dem. P.R.		-0,0002	7080000000	0,0007	1686000000	0,0008	-9780000000	0,8255			0,2065
Korea, Rep.	96250967228	0,2660	1,72267E+11	0,2202	1,60481E+11	0,1270	11786000000	0,8476	4,98	0,001703	0,3339
Libya	13729875961	0,0377	13380000000	0,0169	3732000000	0,0024	9648000000	0,8439	35,06 ⁽²⁰⁰⁴⁾	0,011199	0,2276
Malaysia	28650941242	0,0790	98229000000	0,1255	81963000000	0,0646	16266000000	0,8554	4,64	0,001587	0,2654
Mexico	35577280966	0,0982	1,66367E+11	0,2126	1,79464E+11	0,1420	-13097223000	0,8045	14,64	0,005007	0,2801
Morocco	5016935855	0,0136	7432000000	0,0093	11534000000	0,0086	-4102000000	0,8201	24,52	0,008386	0,2129
Myanmar	286495285,8	0,0006	1646000000	0,0019	2401000000	0,0014	-755000000	0,8259	4,36	0,001491	0,2075
Netherlands	17688021599	0,0487	2,3313E+11	0,2980	2,18267E+11	0,1729	14862791377	0,8529	2,01	0,000687	0,3001
New Zealand	3952082799	0,0107	13272000000	0,0168	13906000000	0,0105	-634000000	0,8261	2,82	0,000964	0,2136
Nigeria	10099448200	0,0277	20975000000	0,0267	8721000000	0,0064	12254000000	0,8484	18,24	0,006238	0,2273
Norway	27922064922	0,0770	6058000000	0,0766	34392000000	0,0268	25666000000	0,8717	0,82	0,00028	0,2564
Pakistan	2087167649	0,0055	9028000000	0,0114	10864000000	0,0081	-1836000000	0,8240	26,06	0,008912	0,2125
Peru	8675891771	0,0238	7028000000	0,0088	7415000000	0,0053	-387000000	0,8265	12,35	0,004224	0,2158
Philippines	15074070782	0,0415	39783000000	0,0507	37027000000	0,0289	2756000000	0,8320	3,14	0,001074	0,2313
Poland	27469380679	0,0757	31747232655	0,0404	49028963058	0,0384	-17281730403	0,7972	2,01	0,000687	0,2285
Portugal	14262115082	0,0392	24363424999	0,0310	39952331402	0,0312	-15588906403	0,8002	2,01	0,000687	0,2178
Romania	3395672580	0,0092	10411984164	0,0131	13147825249	0,0099	-2735841085	0,8224	2,01	0,000687	0,2114
Russian F.	27656266705	0,0763	1,05565E+11	0,1349	44659000000	0,0349	60906000000	0,9327	10,04 ⁽²⁰⁰¹⁾	0,003434	0,2868
Saudi Arabia	20846862786	0,0574	77583000000	0,0991	30238000000	0,0235	47345000000	0,9092	11,61	0,003971	0,2674
Singapore	81084981318	0,2240	1,37804E+11	0,1761	1,34545E+11	0,1064	3259000000	0,8328	0	0	0,3082
South Africa	7702062644	0,0211	29983000000	0,0382	29695000000	0,0231	288000000	0,8277	6,16	0,002107	0,2223
Spain	35607631019	0,0983	1,15251E+11	0,1472	1,56143E+11	0,1235	-40891742796	0,7563	2,01	0,000687	0,2506
Sri Lanka	1131355615	0,0029	5430000000	0,0068	7177000000	0,0052	-1747000000	0,8242	5,43	0,001857	0,2089
Sudan	137814239,3	0,0002	1807000000	0,0021	1553000000	0,0007	254000000	0,8276	16,45 ⁽²⁰⁰²⁾	0,005626	0,2089
Sweden	16498734084	0,0454	87132464879	0,1113	72879776933	0,0574	14252687946	0,8519	2,01	0,000687	0,2523
Switzerland	53620277513	0,1481	80500000000	0,1028	82521000000	0,0650	-2021000000	0,8237	0,24	8,21E-05	0,2687
Syrian Arab R.	354635059,5	0,0008	4634000000	0,0058	3815000000	0,0025	819000000	0,8286	17,06 ⁽²⁰⁰²⁾	0,005834	0,2102
Thailand	32665494671	0,0901	69057000000	0,0882	61924000000	0,0487	7133000000	0,8395	10,13	0,003464	0,2553
Turkey	23514530425	0,0648	27775000000	0,0354	54503000000	0,0428	-26728000000	0,7809	1,82	0,000622	0,2204
Ukraine	1477203634	0,0039	14573000000	0,0185	13956000000	0,0105	617000000	0,8282	6,46 ⁽²⁰⁰²⁾	0,00222	0,2132
United Kingdom	50939413708	0,1407	2,85425E+11	0,3649	3,48058E+11	0,2760	-62632292809	0,7187	2,01	0,000687	0,3062
United States	1,284E+11	0,3549	7,81918E+11	1,0000	1,2593E+12	1,0000	-4,77382E+11	0,0000	2,06	0,000705	0,3389
Venezuela, RB	15898853536	0,0437	33529000000	0,0427	16213000000	0,0123	17316000000	0,8572	13,35	0,004566	0,2371
Vietnam	3416511107	0,0092	14483000000	0,0184	15638000000	0,0119	-1155000000	0,8252	16,63 ⁽²⁰⁰¹⁾	0,005687	0,2146

MERKANTILIST INDEKS 2005

ÜLKELER	REZERV 2005	(GD-MİN)/ (MAK-MİN)	IHRACAT 2005	(GD-MİN)/ (MAK-MİN)	İTHALAT 2005	(GD-MİN)/ (MAK-MİN)	NET FAZLA 2005	(GD-MİN)/ (MAK-MİN)	TARİFE 2005	(GD-MİN)/ (MAK-MİN)/ 100	Mimdeks 2005
Afganistan	3042274496 ⁽²⁰⁰⁶⁾	0,0034	384000000	0,0000	2470740000	0,0003	-2086740000	0,8089	0,46 ⁽²⁰⁰⁶⁾	0,00316	0,2039
Algeria	59167068864	0,0697	46002400000	0,0470	20357000000	0,0107	25645400000	0,8360	10,55	0,003517	0,2391
Argentina	28081718502	0,0330	40351000000	0,0412	28688700000	0,0155	11662300000	0,8223	5,74	0,001913	0,2246
Australia	43257063109	0,0509	1,06097E+11	0,1089	1,25281E+11	0,0713	-19183832000	0,7923	3,68	0,001227	0,2383
Austria	11827977058	0,0138	1,25182E+11	0,1286	1,27327E+11	0,0725	-2144981187	0,8089	2,16	0,00072	0,2380
Bangladesh	2825004864	0,0032	9297000000	0,0092	13889000000	0,0069	-4592000000	0,8065	30	0,001	0,2072
Belgium	11996383513	0,0140	3,344E+11	0,3442	3,187E+11	0,1830	15700245823	0,8263	2,16	0,00072	0,2963
Brazil	53799284977	0,0634	1,18529E+11	0,1217	77627800000	0,0437	40901200000	0,8509	9,38	0,003127	0,2598
Canada	33018041276	0,0388	3,60475E+11	0,3710	3,22411E+11	0,1852	38064248000	0,8481	1,02	0,00034	0,3146
Chile	16933297690	0,0198	41266900000	0,0421	32735100000	0,0178	8531800000	0,8193	4,45	0,001483	0,2207
China	8,3141E+11	0,9817	7,61953E+11	0,7847	6,59953E+11	0,3802	1,02E+11	0,9104	5,34	0,00178	0,6697
Colombia	14954554923	0,0175	21190000000	0,0214	21204400000	0,0111	-14400000	0,8110	9,59	0,003197	0,2133
Congo, Dem. R.	131200257,9	0,0000	2402800000	0,0021	2690400000	0,0005	-287600000	0,8107	12,05 ⁽²⁰⁰⁶⁾	0,004017	0,2042
Cuba	-0,0002	2318592231	0,0020	8084336000	0,0036	0,0036	-5765743769	0,8053	9,34	0,003113	0,2026
Egypt, Arab R.	21856784929	0,0257	12912020000	0,0129	22449030000	0,0119	-9537010000	0,8017	10,67	0,003557	0,2109
Ethiopia	1042595212	0,0011	903000000	0,0005	4094775000	0,0013	-3191775000	0,8079	13,90 ⁽²⁰⁰⁶⁾	0,004663	0,2035
Finland	11331633301	0,0132	65497616477	0,0671	58765729903	0,0329	6731843574	0,8175	2,16	0,00072	0,2246
France	74359915676	0,0877	4,63428E+11	0,4771	5,041124E+11	0,2902	-40696468390	0,7713	2,16	0,00072	0,3342
Germany	1,01676E+11	0,1199	9,70914E+11	1,0000	7,77073E+11	0,4479	1,93842E+11	1,0000	2,16	0,00072	0,5302
Greece	2287009893	0,0025	17278409306	0,0174	54435989983	0,0303	-37157580677	0,7747	2,16	0,00072	0,1989
Hong Kong,SAR		-0,0002	2,92119E+11	0,3006	3,0016E+11	0,1723	-8041000000	0,8031	0	0	0,2759
India	1,37825E+11	0,1626	99616000000	0,1022	1,4287E+11	0,0814	-43254000000	0,7688	12,66	0,00422	0,2595
Indonesia	34730799049	0,0409	86996064000	0,0892	75724931000	0,0426	11271133000	0,8220	5,29	0,001763	0,2385
Iran, Islamic R.		-0,0002	56252000000	0,0576	40041000000	0,0220	16211000000	0,8268	14,54 ⁽²⁰⁰⁴⁾	0,00488	0,2223
Iraq	12200841777	0,0143	23697000000	0,0240	23532000000	0,0125	165000000	0,8111			0,2124
Ireland	868977916,8	0,0009	1,096507E+11	0,1126	68565075708	0,0385	41092375678	0,8510	2,16	0,00072	0,2413
Israel	28059414574	0,0330	42770400000	0,0437	47141500000	0,0261	-4371100000	0,8067	0,97	0,000323	0,2209
Italy	65954006492	0,0777	3,73135E+11	0,3841	3,8479E+11	0,2212	-11655516167	0,7996	2,16	0,00072	0,3155
Japan	8,46896E+11	1,0000	5,94941E+11	0,6126	5,15866E+11	0,2969	79074478000	0,8881	1,51	0,000503	0,6253
Kazakhstan	7069707374	0,0082	27849000000	0,0283	17353000000	0,0089	10496000000	0,8212	1,40 ⁽²⁰⁰⁴⁾	0,000497	0,2145
Korea, Dem. P.R.		-0,0002	1338000000	0,0010	2718000000	0,0005	-1380000000	0,8096			0,2026
Korea, Rep.	2,10552E+11	0,2485	2,84419E+11	0,2927	2,61238E+11	0,1498	23181000000	0,8336	4,43	0,001477	0,3441
Libya	41879958087	0,0493	31358000000	0,0319	6079000000	0,0024	25279000000	0,8356			0,2292
Malaysia	70458190075	0,0831	1,41626E+11	0,1455	1,14324E+11	0,0650	27301101691	0,8376	4,79	0,001597	0,2669
Mexico	74109703346	0,0874	2,14207E+11	0,2203	2,28207E+11	0,1308	-14033226000	0,7973	3,15	0,00105	0,2765
Morocco	16550639874	0,0194	1,1189787000	0,0111	20790088000	0,0109	-9600301000	0,8016	14,53	0,004843	0,2092

Myanmar	889437362,7	0,0009	3776450000	0,0035	1908130000	0,0000	1868320000	0,8128	3,28	0,001093	0,2046
Netherlands	20447919847	0,0240	4,06372E+11	0,4183	3,63822E+11	0,2091	42550041274	0,8525	2,16	0,00072	0,3239
New Zealand	8892727558	0,0103	21730098000	0,0220	26219355000	0,0140	-4489257000	0,8066	3,46	0,001153	0,2100
Nigeria	28632051717	0,0337	50467000000	0,0516	20754000000	0,0109	29713000000	0,8399	7,52	0,002507	0,2319
Norway	46985905052	0,0553	1,03759E+11	0,1065	55488263000	0,0310	48270972000	0,8580	0,22	7,33E-05	0,2550
Pakistan	11109358834	0,0130	16051000000	0,0161	25357300000	0,0135	-9306300000	0,8019	14,66	0,004887	0,2090
Peru	14171339633	0,0166	17367700000	0,0175	12501829885	0,0061	4865870115	0,8157	7,59	0,00253	0,2131
Philippines	18474495450	0,0217	41254683000	0,0421	49487422000	0,0275	-8232739000	0,8029	1,92	0,00064	0,2168
Poland	42560656301	0,0501	89437378127	0,0918	1,01639E+11	0,0576	-12201448962	0,7991	2,16	0,00072	0,2354
Portugal	10364170168	0,0121	38737646658	0,0395	63920885519	0,0358	-25183238861	0,7864	2,16	0,00072	0,2097
Romania	21601177535	0,0254	27687537417	0,0281	40518481951	0,0223	-12830944535	0,7985	2,16	0,00072	0,2132
Russian F.	1,82272E+11	0,2151	2,43798E+11	0,2508	1,25434E+11	0,0714	1,18364E+11	0,9264	10,25	0,003417	0,3489
Saudi Arabia	1,57387E+11	0,1857	1,80711E+11	0,1858	59458700000	0,0333	1,21252E+11	0,9292	4,44	0,00148	0,3256
Singapore	1,18061E+11	0,1393	2,29649E+11	0,2362	2,00047E+11	0,1145	29602000000	0,8398	0	0	0,3038
South Africa	20624460695	0,0242	51625700000	0,0528	62304300000	0,0349	-10678600000	0,8006	6,79	0,002263	0,2200
Spain	17227460742	0,0202	1,92644E+11	0,1981	2,88786E+11	0,1657	-96141320128	0,7172	2,16	0,00072	0,2341
Sri Lanka	2734967767	0,0031	6346790000	0,0061	8833670000	0,0040	-2486880000	0,8085	6,71	0,002237	0,2050
Sudan	1868587866	0,0021	4824000000	0,0046	6756800000	0,0028	-1932800000	0,8091			0,2039
Sweden	24867578418	0,0292	1,30962E+11	0,1345	1,11697E+11	0,0634	19265100534	0,8298	2,16	0,00072	0,2486
Switzerland	57575300181	0,0678	1,3093E+11	0,1345	1,26574E+11	0,0720	4355950000	0,8152	0,21	0,00007	0,2544
Syrian Arab R.	17774179270	0,0208	8708000000	0,0086	10862223000	0,0052	-2154223000	0,8089	6,00 ⁽²⁰⁰⁶⁾	0,00233	0,2102
Thailand	52075784294	0,0613	1,10936E+11	0,1139	1,18178E+11	0,0672	-7241160000	0,8039	5,87	0,001957	0,2453
Turkey	52493941950	0,0618	73476000000	0,0753	1,16774E+11	0,0664	-43298000000	0,7687	1,17	0,00039	0,2266
Ukraine	19388177691	0,0227	34228400000	0,0349	36136300000	0,0198	-1907900000	0,8091	4,51 ⁽²⁰⁰⁶⁾	0,001503	0,2171
United Kingdom	59135108205	0,0697	3,9086E+11	0,4023	5,19273E+11	0,2989	-1,28413E+11	0,6857	2,16	0,00072	0,2896
United States	1,88259E+11	0,2222	9,01082E+11	0,9280	1,73271E+12	1,0000	-8,31624E+11	0,0000	1,87	0,000623	0,2877
Venezuela, RB	29802940548	0,0350	55716000000	0,0570	24027300000	0,0128	31688700000	0,8419	12,96	0,00432	0,2346
Vietnam	9050561631	0,0105	32442000000	0,0330	36761000000	0,0201	-4319000000	0,8068	11,93	0,003977	0,2136

MERKANTİLİST İNDEKS 2010

ÜLKELER	REZERV 2010	(GD-MİN)/ (MAK-MİN)	iHRACAT 2010	(GD-MİN)/ (MAK-MİN)	iTHALAT 2010	(GD-MİN)/ (MAK-MİN)	NET FAZLA 2010	(GD-MİN)/ (MAK-MİN)	TARİFE 2010	(GD-MİN)/ (MAK-MİN)/ 100	Mindexs 2010
Afghanistan	5162440198	0,0014	388484000	0,0000	5154250000	0,0008	-4765766000	0,7666	6,41 ⁽²⁰¹²⁾	0,004713235	0,1932
Algeria	1,70461E+11	0,0582	57052586000	0,0359	40473000000	0,0188	16579586000	0,7904	9,48 ⁽²⁰⁰⁹⁾	0,006970588	0,2229
Argentina	52207540132	0,0176	68187300000	0,0430	56792500000	0,0271	11394800000	0,7846	6,81	0,005007353	0,2126
Australia	42267779109	0,0142	2,12634E+11	0,1346	2,01639E+11	0,1008	10995216000	0,7842	3,63	0,002669118	0,2339
Austria	22241612908	0,0073	1,5256E+11	0,0965	1,59009E+11	0,0791	-6449464302	0,7647	2,25	0,001654412	0,2175

Bangladesh	11174826634	0,0035	19194400000	0,0119	27821200000	0,0124	-8626800000	0,7623	12,31	0,009051471	0,1967
Belgium	26779037381	0,0088	4,07692E+11	0,2582	3,91177E+11	0,1972	16515242265	0,7903	2,25	0,001654412	0,2648
Brazil	2,87589E+11	0,0985	2,01915E+11	0,1278	1,91537E+11	0,0956	10378000000	0,7835	9,99	0,007345588	0,2543
Canada	57151120474	0,0193	3,87481E+11	0,2454	4,0269E+11	0,2031	-15208783000	0,7549	1,04	0,000764706	0,2551
Chile	27827446021	0,0092	71108528876	0,0448	59207444444	0,0283	11901084432	0,7852	2,02	0,001485294	0,2102
China	2,90991E+12	1,0000	1,57775E+12	1,0000	1,39625E+12	0,7085	1,81507E+11	0,9747	6,16	0,004529412	0,7448
Colombia	28076151760	0,0093	39713336400	0,0249	40485555690	0,0188	-772219289,3	0,7710	9,12	0,006705882	0,2030
Congo, Dem. R.	1299650366	0,0001	5300000000	0,0031	4500000000	0,0005	800000000	0,7728	11,57	0,008507353	0,1961
Cuba		-0,0004	4913598000	0,0029	11496166000	0,0041	-6582568000	0,7645	9,74	0,007161765	0,1936
Egypt, Arab R.	37028502252	0,0124	26437816000	0,0165	52922828000	0,0251	-26485012000	0,7423	10,9	0,008014706	0,1948
Ethiopia	2241164058	0,0004	2329793000	0,0012	8601769000	0,0026	-6271976000	0,7649	12,54	0,009220588	0,1939
Finland	9547420312	0,0029	69517834333	0,0438	68803053470	0,0332	714780862,6	0,7727	2,25	0,001654412	0,2053
France	1,65852E+11	0,0567	5,23767E+11	0,3318	6,1107E+11	0,3091	-87302764463	0,6743	2,25	0,001654412	0,2661
Germany	2,15978E+11	0,0739	1,25892E+12	0,7979	1,05481E+12	0,5348	2,0411E+11	1,0000	2,25	0,001654412	0,4684
Greece	6352402264	0,0018	27950209034	0,0175	66913277935	0,0322	-38963068901	0,7283	2,25	0,001654412	0,1873
Hong Kong,SAR		-0,0004	4,00692E+11	0,2538	4,41369E+11	0,2227	-40677183000	0,7264	0	0	0,2450
India	2,99464E+11	0,1026	2,26351E+11	0,1433	3,50233E+11	0,1764	-1,23881E+11	0,6334	4,7	0,003455882	0,2207
Indonesia	96210971536	0,0327	1,57779E+11	0,0998	1,35663E+11	0,0672	22115818952	0,7966	2,96	0,002176471	0,2328
Iran, Islamic R.		-0,0004	1,01316E+11	0,0640	65404000000	0,0315	35912000000	0,8120	16,28 ⁽²⁰¹¹⁾	0,011970588	0,2219
Iraq	50622110875	0,0170	52482600000	0,0330	43915300000	0,0205	8567300000	0,7815	2,25	0,001654412	0,2079
Ireland	2113853184	0,0004	1,16497E+11	0,0736	60276206317	0,0289	56220324359	0,8347	2,25	0,001654412	0,2276
Israel	70907305713	0,0240	58413028000	0,0368	61209000000	0,0293	-2795972000	0,7688	2,35 ⁽²⁰¹¹⁾	0,001727941	0,2078
Italy	1,58478E+11	0,0541	4,47301E+11	0,2833	4,87049E+11	0,2460	-39747738449	0,7275	2,25	0,001654412	0,2666
Japan	1,09607E+12	0,3764	7,69774E+11	0,4878	6,94059E+11	0,3513	75714672000	0,8565	1,72	0,001264706	0,4305
Kazakhstan	28264707689	0,0094	59970800000	0,0378	31106700000	0,0140	28864100000	0,8042	4,81	0,003536765	0,2137
Korea, Dem. P.R.		-0,0004	2555000000	0,0014	3530000000	0,0000	-975000000	0,7708		0	0,1930
Korea, Rep.	2,92143E+11	0,1001	4,66384E+11	0,2954	4,25212E+11	0,2145	41172000000	0,8179	4,28	0,003147059	0,3041
Libya	1,06144E+11	0,0361	48672629000	0,0306	17674368000	0,0072	30998261000	0,8065		0	0,2183
Malaysia	1,06528E+11	0,0363	1,98612E+11	0,1257	1,64622E+11	0,0820	33989905000	0,8099	2,99	0,002198529	0,2435
Mexico	1,20584E+11	0,0411	2,98305E+11	0,1889	3,10205E+11	0,1560	-11899989000	0,7586	4,22	0,003102941	0,2479
Morocco	23956001344	0,0079	17770675000	0,0110	35381499000	0,0162	-17610824000	0,7522	12,78	0,009397059	0,1951
Myanmar	6045321159	0,0017	8661080000	0,0052	4759660000	0,0006	3901420000	0,7763	2,83	0,002080882	0,1963
Netherlands	46146854478	0,0155	5,74251E+11	0,3638	5,16409E+11	0,2609	57842361260	0,8365	2,25	0,001654412	0,3044
New Zealand	16722649840	0,0054	31396365000	0,0197	30616823000	0,0138	779542000	0,7728	2,28	0,001676471	0,1999
Nigeria	35884925669	0,0120	84000000000	0,0530	44235269000	0,0207	39764731000	0,8163	10,87	0,007992647	0,2223
Norway	52797901977	0,0178	1,30657E+11	0,0826	77330165000	0,0375	53326627000	0,8315	0,26	0,000191176	0,2330
Pakistan	17255566250	0,0056	21409500000	0,0133	37806883000	0,0174	-16397383000	0,7536	13,01	0,009566176	0,1955
Peru	44214810908	0,0148	35803080815	0,0225	30030471000	0,0135	5772609815	0,7783	2,95	0,002169118	0,2045

Philippines	62326282640	0,0211	51496000000	0,0324	58467804000	0,0279	-6971804000	0,7641	2,76	0,002029412	0,2049
Poland	93472496388	0,0318	1,59724E+11	0,1010	1,78049E+11	0,0888	-18325317005	0,7514	2,25	0,001654412	0,2215
Portugal	20936752414	0,0068	49406063658	0,0311	77748846595	0,0378	-28342782937	0,7402	2,25	0,001654412	0,1949
Romania	48047827695	0,0162	49579100133	0,0312	62108644254	0,0298	-12529544121	0,7579	2,25	0,001654412	0,2017
Russian F.	4,79222E+11	0,1644	4,0063E+11	0,2537	2,48634E+11	0,1247	1,51996E+11	0,9418	4,62	0,003397059	0,3408
Saudi Arabia	4,59313E+11	0,1575	2,51143E+11	0,1590	1,06863E+11	0,0526	1,4428E+11	0,9331	4,34 ⁽²⁰¹¹⁾	0,003191176	0,3132
Singapore	2,3126E+11	0,0791	3,51867E+11	0,2228	3,10791E+11	0,1563	41076092000	0,8178	0	0	0,2799
South Africa	43819537260	0,0147	91347294532	0,0577	96835445054	0,0475	-5488150522	0,7658	5,7	0,004191176	0,2106
Spain	31871818385	0,0106	2,54418E+11	0,1610	3,27016E+11	0,1646	-72597980190	0,6908	2,25	0,001654412	0,2160
Sri Lanka	7195358272	0,0021	8602100000	0,0052	13511500000	0,0051	-4909400000	0,7664	5,95	0,004375	0,1945
Sudan	1036243575	0,0000	11404000000	0,0070	10044770000	0,0033	1359230000	0,7734	13,6	0,01	0,1976
Sweden	48246134947	0,0162	1,58549E+11	0,1003	1,48946E+11	0,0740	9603748214	0,7826	2,25	0,001654412	0,2252
Switzerland	2,7048E+11	0,0926	1,95609E+11	0,1238	1,76281E+11	0,0879	19328654000	0,7935	0,12	8,82353E-05	0,2525
Syrian Arab R.	20631905973	0,0067	12796108000	0,0079	17561576000	0,0071	-4765468000	0,7666	8,04	0,005911765	0,1968
Thailand	1,72028E+11	0,0588	1,93306E+11	0,1223	1,82921E+11	0,0913	10384590000	0,7835	6,31	0,004639706	0,2423
Turkey	85959456531	0,0292	1,13883E+11	0,0720	1,85544E+11	0,0926	-71661112668	0,6918	1,27	0,000933824	0,1985
Ukraine	34571298904	0,0115	51478000000	0,0324	60911000000	0,0292	-9433000000	0,7614	3,28	0,002411765	0,2019
United Kingdom	98025401565	0,0333	4,15959E+11	0,2635	5,91095E+11	0,2989	-1,75136E+11	0,5762	2,25	0,001654412	0,2187
United States	4,88928E+11	0,1677	1,2785E+12	0,8103	1,96918E+12	1,0000	-6,90689E+11	0,0000	1,81	0,001330882	0,2448
Venezuela, RB	29665461757	0,0098	65745000000	0,0414	39000000000	0,0180	26745000000	0,8018	10,22	0,007514706	0,2151
Vietnam	12466599340	0,0039	72236666000	0,0455	84838553000	0,0414	-12601887000	0,7578	5,11	0,003757353	0,2028

MERKANTILIST INDEKS 2015

ÜLKELER	REZERV 2015	(GD-MİN)/ (MAK-MİN)	İHRACAT 2015	(GD-MİN)/ (MAK-MİN)	İTHALAT 2015	(GD-MİN)/ (MAK-MİN)	NET FAZLA 2015	(GD-MİN)/ (MAK-MİN)	TARİFE 2015	(GD-MİN)/ (MAK-MİN)/ 100	Mindeks 2015
Afghanistan	6976966101	0,0020	571405000	0,0003	7722865000	0,0013	-7151460000	0,5727	6,58 ⁽²⁰¹³⁾	0,004959	0,1450
Algeria	1,50595E+11	0,0442	3,4668E+10	0,0152	51702000000	0,0203	-17034000000	0,5657	7,66	0,005772	0,1577
Argentina	25520564394	0,0074	5,6788E+10	0,0250	59756700000	0,0238	-2968700000	0,5757	8,61	0,006488	0,1536
Australia	49261208628	0,0144	1,8771E+11	0,0826	2,08684E+11	0,0882	-20972000000	0,5629	2,31	0,001741	0,1654
Austria	22239730383	0,0065	1,5284E+11	0,0672	1,56106E+11	0,0655	-3264592800	0,5755	2,12	0,001598	0,1627
Bangladesh	27493077462	0,0080	3,2379E+10	0,0142	42047300000	0,0161	-9668660000	0,5709	13,27	0,01	0,1508
Belgium	24101847948	0,0070	3,9691E+11	0,1746	3,75149E+11	0,1603	21759957800	0,5933	2,12	0,001598	0,1941
Brazil	3,56465E+11	0,1046	1,9113E+11	0,0841	1,78832E+11	0,0753	12302200000	0,5865	10,26	0,007732	0,1957
Canada	79753516721	0,0234	4,0995E+11	0,1803	4,36321E+11	0,1868	-26369293277	0,5590	1,12	0,000844	0,1909

Chile	38641176014	0,0113	6,2183E+10	0,0274	62516693000	0,0250	-333546000	0,5775	0,64	0,000482	0,1542
China	3,40525E+12	1,0000	2,2735E+12	1,0000	1,67957E+12	0,7248	5,93902E+11	1,0000	5,7	0,004295	0,7511
Colombia	46222892915	0,0135	3,5981E+10	0,0158	54057600000	0,0213	-18076377000	0,5649	5,95	0,004484	0,1497
Congo, Dem.R.	1215934364	0,0003	5800000000	0,0026	63000000000	0,0006	-500000000	0,5774	9,0 ⁽²⁰¹⁴⁾	0,00746	0,1469
Cuba	15858886843	0,0046	2,1349E+10	0,0094	11702000000	0,0030	-8352000000	0,5718	8,71	0,006564	0,1450
Egypt, Arab R.	3835287533	0,0011	9,3633136	0,0000	63574000000	0,0254	-42225000000	0,5478	8,43	0,006353	0,1420
Ethiopia	10016274780	0,0029	5,9859E+10	0,0263	16913548245	0,0052	-16913548236	0,5658	13,15	0,00991	0,1442
Finland	1,38199E+11	0,0405	5,0578E+11	0,2225	60453881250	0,0241	-594913900	0,5774	2,12	0,001598	0,1520
France	1,73731E+11	0,0510	1,3268E+12	0,5836	5,73403E+11	0,2461	-67619254150	0,5297	2,12	0,001598	0,1986
Germany	6027606492	0,0017	2,8725E+10	0,0126	1,05139E+12	0,4530	2,75373E+11	0,7736	2,12	0,001598	0,3524
Greece	3,53319E+11	-0,0001	5,106E+11	0,2246	48345574900	0,0188	-19620287050	0,5638	2,12	0,001598	0,1449
Hong Kong,SAR	1,05929E+11	0,0311	1,5037E+11	0,0661	5,59427E+11	0,2400	-48831000000	0,5431	0	0	0,1919
India	2203152923	0,0006	4,9403E+10	0,0217	3,92866E+11	0,1680	-1,25422E+11	0,4886	7	0,005275	0,1788
Indonesia	90575017727	0,0265	6,3701E+10	0,0280	1,42695E+11	0,0597	76716000000	0,5832	2,78 ⁽²⁰¹⁶⁾	0,002095	0,1706
Iran, Islamic R.	1,30592E+11	0,0383	4,5744E+11	0,2012	41800000000	0,0160	21300000000	0,5929	16,28 ⁽²⁰¹¹⁾	0,012268	0,1582
Iraq	1,2331E+12	0,3621	6,2479E+11	0,2748	39045000000	0,0148	10358000000	0,5851			0,1556
Ireland	27854795608	0,0081	4,5956E+10	0,0202	76582238950	0,0311	47355016200	0,6114	2,12	0,001598	0,1670
Israel	3,66707E+11	0,1076	5,2676E+11	0,2317	64989600000	0,0260	-1288700000	0,5769	2,31	0,001741	0,1583
Ireland	77649593175	0,0228	1,02E+10	0,0045	39045000000	0,0148	10358000000	0,5851			0,1556
Italy	95282341204	0,0279	1,9916E+11	0,0876	76582238950	0,0311	47355016200	0,6114	2,12	0,001598	0,1670
Japan	1,77597E+11	0,0521	3,8062E+11	0,1674	4,11052E+11	0,1758	46384866500	0,6108	2,12	0,001598	0,2130
Kazakhstan	23005183310	0,0067	2,2334E+10	0,0098	6,47982E+11	0,2784	-23195058521	0,5613	1,47	0,001108	0,2998
Korea, Dem. P.R.	4053664666	0,0011	1,1429E+10	0,0050	30567700000	0,0111	15388100000	0,5887	4,87	0,00367	0,1552
Korea, Rep.	38213747836	0,0112	5,7063E+11	0,2510	48200000000	0,0000	-6700000000	0,5773			0,1448
Libya	14699797598	0,0043	3,4354E+10	0,0151	4,36499E+11	0,1868	90257000000	0,6419	2,45	0,001846	0,2458
Malaysia	31334501876	0,0092	5,14E+10	0,0226	13000000000	0,0035	-2800000000	0,5758			0,1508
Mexico	57455935282	0,0168	1,0381E+11	0,0457	1,76011E+11	0,0741	23147131000	0,5942	1,55 ⁽²⁰¹⁴⁾	0,001168	0,1777
Morocco	20027863931	0,0058	2,2089E+10	0,0097	4,05281E+11	0,1733	-24657601000	0,5603	3,75	0,002826	0,1957
Myanmar	61594854089	0,0180	3,4414E+10	0,0151	38100227302	0,0144	-15765922051	0,5666	1,01	0,000761	0,1460
Netherlands	80640410819	0,0236	5,8827E+10	0,0259	16885100000	0,0052	-5456300000	0,5739	5,76	0,004341	0,1461
New Zealand	14699797598	0,0043	3,4354E+10	0,0151	5,12364E+11	0,2197	58262064000	0,6192	2,12	0,001598	0,2207
Nigeria	31334501876	0,0092	5,14E+10	0,0226	36550058000	0,0137	-2195924000	0,5762	1,57	0,001183	0,1492
Norway	57455935282	0,0168	1,0381E+11	0,0457	48000000000	0,0187	3400000000	0,5802	8,08	0,006089	0,1545
Pakistan	20027863931	0,0058	2,2089E+10	0,0097	76387362558	0,0310	27421404926	0,5973	0,34	0,000256	0,1650
Peru	61594854089	0,0180	3,4414E+10	0,0151	43795100000	0,0169	-21706000000	0,5624	11,49	0,008659	0,1466
Philippines	80640410819	0,0236	5,8827E+10	0,0259	37925000000	0,0143	-3510645000	0,5753	2,17	0,001635	0,1525
					70153466000	0,0283	-11326231000	0,5697	1,98	0,001492	0,1552

Ülke	REZERV 2016	(GD-MİN)/ (MAK-MİN)	iHRACAT 2016	(GD-MİN)/ (MAK-MİN)	iTHALAT 2016	(GD-MİN)/ (MAK-MİN)	NET FAZLA 2016	(GD-MİN)/ (MAK-MİN)	TARİFE 2016	(GD-MİN)/ (MAK-MİN)/ 100	Mindeks 2016
Poland	94902629476	0,0278	1,9919E+11	0,0876	1,96584E+11	0,0830	2608101650	0,5796	2,12	0,001598	0,1742
Portugal	19402623214	0,0056	5,526E+10	0,0243	66952444650	0,0269	-11692465750	0,5695	2,12	0,001598	0,1503
Romania	38700983236	0,0113	6,059E+10	0,0267	69873980050	0,0282	-9284074100	0,5712	2,12	0,001598	0,1527
Russian F.	3,68043E+11	0,1080	3,4142E+11	0,1502	1,93019E+11	0,0815	1,484E+11	0,6833	3,13	0,002359	0,2360
Saudi Arabia	6,2699E+11	0,1841	2,0355E+11	0,0895	1,74675E+11	0,0735	28874667000	0,5983	4,74	0,003572	0,2189
Singapore	2,51876E+11	0,0739	3,4664E+11	0,1525	2,96745E+11	0,1263	49893000000	0,6133	0	0	0,2099
South Africa	45887064632	0,0134	8,1439E+10	0,0358	1,0467E+11	0,0432	-23230658169	0,5613	5,37	0,004047	0,1536
Spain	53973839996	0,0158	2,8248E+11	0,1242	3,12016E+11	0,1330	-29537663750	0,5568	2,12	0,001598	0,1746
Sri Lanka	7302096560	0,0021	1,0547E+10	0,0046	18934600000	0,0061	-8388100000	0,5718	3,49	0,00263	0,1453
Sudan	173516418,5	0,0000	3169011000	0,0014	9509115000	0,0020	-6340104000	0,5733	13,26 ⁽²⁰¹¹⁾	0,009992	0,1462
Sweden	58098543091	0,0170	1,4008E+11	0,0616	1,38473E+11	0,0578	1610106400	0,5789	2,12	0,001598	0,1648
Switzerland	6,02402E+11	0,1769	2,8982E+11	0,1275	2,5311E+11	0,1075	36709037660	0,6039	0,12	9,04E-05	0,2271
Syrian Arab R.		-0,0001	1700000000	0,0007	5000000000	0,0001	-3300000000	0,5754	18,37 ⁽²⁰¹³⁾	0,013843	0,1475
Thailand	1,5646E+11	0,0459	2,1435E+11	0,0943	2,02653E+11	0,0856	11699430000	0,5861	2,86	0,002155	0,1821
Turkey	1,1049E+11	0,0324	1,4384E+11	0,0633	2,07234E+11	0,0876	-63395487188	0,5327	1,25	0,000942	0,1573
Ukraine	13300880761	0,0039	3,7859E+10	0,0167	36317200000	0,0136	1542000000	0,5789	2,63	0,001982	0,1503
United Kingdom	1,48109E+11	0,0434	4,6015E+11	0,2024	6,26369E+11	0,2690	-1,66216E+11	0,4596	2,12	0,001598	0,1768
United States	3,83728E+11	0,1126	1,5026E+12	0,6609	2,3153E+12	1,0000	-8,12729E+11	0,0000	1,74	0,001311	0,1937
Venezuela, RB	15625328690	0,0045	3,7309E+10	0,0164	33330000000	0,0123	3979000000	0,5806	11,78	0,008877	0,1526
Vietnam	28250254805	0,0082	1,6211E+11	0,0713	1,66103E+11	0,0698	-3996475000	0,5749	2,7	0,002035	0,1641

MERKANTİLİST İNDEKS 2016

Ülke	REZERV 2016	(GD-MİN)/ (MAK-MİN)	iHRACAT 2016	(GD-MİN)/ (MAK-MİN)	iTHALAT 2016	(GD-MİN)/ (MAK-MİN)	NET FAZLA 2016	(GD-MİN)/ (MAK-MİN)	TARİFE 2016	(GD-MİN)/ (MAK-MİN)/ 100	Mindeks 2016
Afghanistan	7281910391	0,0021	571405000	0,0003	6534140000	0,0009	-5962735000	0,5175	6,58 ⁽²⁰¹³⁾	0,005319	0,1313
Algeria	1,20788E+11	0,0388	3,4668E+10	0,0152	46727000000	0,0188	-12059000000	0,5132	8,36	0,006758	0,1435
Argentina	38414514879	0,0122	5,6788E+10	0,0250	55609100000	0,0228	1178900000	0,5225	8,58	0,006936	0,1416
Australia	55034824816	0,0175	1,8771E+11	0,0826	1,96137E+11	0,0853	-8425000000	0,5158	1,41	0,001114	0,1543
Austria	23255489171	0,0073	1,5284E+11	0,0672	1,57746E+11	0,0682	-4905141820	0,5182	1,96	0,001584	0,1486
Bangladesh	32283836600	0,0102	3,2379E+10	0,0142	44832100000	0,0180	-12453460000	0,5130	12,37	0,01	0,1368

Belgium	23480913946	0,0074	3,9691E+11	0,1746	3,72637E+11	0,1639	24272202540	0,5386	1,96	0,001584	0,1805
Brazil	3,64984E+11	0,1176	1,9113E+11	0,0841	1,43474E+11	0,0619	47660200000	0,5549	9,65	0,007801	0,1911
Canada	82718098071	0,0265	4,0995E+11	0,1803	4,16602E+11	0,1835	-6650293277	0,5170	0,97	0,000784	0,1811
Chile	40493292496	0,0128	6,2183E+10	0,0274	58825323000	0,0242	3357824000	0,5240	5,85	0,004729	0,1422
China	3,09766E+12	1,0000	2,2735E+12	1,0000	1,58793E+12	0,7051	6,85543E+11	1,0000	4,33	0,0035	0,7509
Colombia	46173771603	0,0147	3,5981E+10	0,0158	44889900000	0,0180	-8908677000	0,5154	6,35	0,005133	0,1378
Congo, Dem. R.	708160453,6	0,0000	5800000000	0,0026	4800000000	0,0001	1000000000	0,5223	9,9 ⁽²⁰¹⁴⁾	0,008003	0,1332
Cuba		-0,0002	3350000000	0,0015	10350000000	0,0026	-7000000000	0,5168	9,42	0,007615	0,1314
Egypt, Arab R.	23642690236	0,0074	2,1349E+10	0,0094	55789000000	0,0228	-34440000000	0,4976	7,64	0,006176	0,1301
Ethiopia	3030943883	0,0008	9,3633136	0,0000	16588393559	0,0054	-16588393550	0,5101	13,15 ⁽²⁰¹⁵⁾	0,010631	0,1304
Finland	10465358563	0,0032	5,9859E+10	0,0263	60826811560	0,0251	-967844210	0,5210	1,96	0,001584	0,1380
France	1,45866E+11	0,0469	5,0578E+11	0,2225	5,72955E+11	0,2531	-67171467030	0,4748	1,96	0,001584	0,1864
Germany	1,84031E+11	0,0592	1,3268E+12	0,5836	1,05549E+12	0,4680	2,71274E+11	0,7109	1,96	0,001584	0,3388
Greece	6851246695	0,0020	2,8725E+10	0,0126	48873177080	0,0198	-20147889230	0,5076	1,96	0,001584	0,1309
Hong Kong,SAR		-0,0002	5,106E+11	0,2246	5,47336E+11	0,2417	-36740000000	0,4960	0	0	0,1801
India	3,61694E+11	0,1166	2,6774E+11	0,1176	3,59774E+11	0,1582	-92330080000	0,4572	6,26	0,005061	0,1741
Indonesia	1,1637E+11	0,0373	1,5037E+11	0,0661	1,35653E+11	0,0584	14713600000	0,5319	2,78	0,002247	0,1594
Iran, Islamic R.		-0,0002	6,31E+10	0,0278	4000000000	0,0158	23100000000	0,5378	16,28 ⁽²⁰¹¹⁾	0,013161	0,1446
Iraq	44885835665	0,0143	4,9403E+10	0,0217	38713000000	0,0152	10690000000	0,5291			0,1413
Ireland	3589330062	0,0009	1,2394E+11	0,0545	78788477860	0,0331	45146777290	0,5531	1,96	0,001584	0,1525
Israel	95446288748	0,0306	6,3701E+10	0,0280	68835300000	0,0286	-5134400000	0,5181	2,25	0,001819	0,1446
Italy	1,35133E+11	0,0434	4,5744E+11	0,2012	4,0466E+11	0,1782	52777691560	0,5585	1,96	0,001584	0,2012
Japan	1,21652E+12	0,3926	6,2479E+11	0,2748	6,07602E+11	0,2686	17184763663	0,5336	1,31	0,001059	0,3005
Kazakhstan	29603055824	0,0093	4,5956E+10	0,0202	25376700000	0,0093	20579100000	0,5360	2,78	0,002247	0,1419
Korea, Dem. P. R.		-0,0002	4150000000	0,0018	4850000000	0,0002	-700000000	0,5212			0,1307
Korea, Rep.	3,70154E+11	0,1193	5,2676E+11	0,2317	4,06192E+11	0,1789	1,20564E+11	0,6058	4,65	0,003759	0,2401
Libya	70191438393	0,0224	1,02E+10	0,0045	10600000000	0,0027	-400000000	0,5214			0,1371
Malaysia	94481264616	0,0303	1,9916E+11	0,0876	1,68392E+11	0,0730	30765676000	0,5431	4,28	0,00346	0,1661
Mexico	1,77974E+11	0,0572	3,8062E+11	0,1674	3,97516E+11	0,1750	-16892808098	0,5099	3,85	0,003112	0,1844
Morocco	25094351512	0,0079	2,2334E+10	0,0098	41527870673	0,0165	-19193565422	0,5083	2,38	0,001924	0,1320

Myanmar	4886384666	0,0013	1,1429E+10	0,0050	15380000000	0,0048	-3951200000	0,5189	5,76 ⁽²⁰¹⁵⁾	0,004656	0,1325
Netherlands	35905763109	0,0114	5,7063E+11	0,2510	5,05067E+11	0,2229	6558988210	0,5674	1,96	0,001584	0,2078
New Zealand	17808382807	0,0055	3,4354E+10	0,0151	36062608000	0,0141	-1708474000	0,5205	1,5	0,001213	0,1356
Nigeria	30029812872	0,0095	5,14E+10	0,0226	39000000000	0,0154	12400000000	0,5303	11,84	0,009572	0,1430
Norway	60445169007	0,0193	1,0381E+11	0,0457	72669313543	0,0304	31139453941	0,5434	0,37	0,000299	0,1522
Pakistan	22027604439	0,0069	2,2089E+10	0,0097	47155000000	0,0190	-25065900000	0,5042	11,74	0,009491	0,1326
Peru	61801162832	0,0197	3,4414E+10	0,0151	36264000000	0,0141	-1849645000	0,5204	2,17 ⁽²⁰¹⁵⁾	0,001754	0,1392
Philippines	80666221089	0,0258	5,8827E+10	0,0259	85908572000	0,0363	-27081337000	0,5027	3,1	0,002506	0,1392
Poland	1,14329E+11	0,0367	1,9919E+11	0,0876	1,973E+11	0,0859	1892140410	0,5230	1,96	0,001584	0,1622
Portugal	24989772103	0,0078	5,526E+10	0,0243	67669003220	0,0281	-12409024320	0,5130	1,96	0,001584	0,1367
Romania	39953477654	0,0127	6,059E+10	0,0267	74540749110	0,0312	-13950843160	0,5119	1,96	0,001584	0,1382
Russian F.	3,77052E+11	0,1215	3,4142E+11	0,1502	1,91588E+11	0,0833	1,49831E+11	0,6262	3,43	0,002773	0,2252
Saudi Arabia	5,47261E+11	0,1765	2,0355E+11	0,0895	1,35891E+11	0,0585	67658667000	0,5689	4,74 ⁽²⁰¹⁵⁾	0,003832	0,2097
Singapore	2,51058E+11	0,0808	3,4664E+11	0,1525	2,91908E+11	0,1280	54729900000	0,5598	0	0	0,1983
South Africa	47180123831	0,0150	8,1439E+10	0,0358	91580192542	0,0388	-10140850712	0,5146	5,25	0,004244	0,1424
Spain	63039919323	0,0201	2,8248E+11	0,1242	3,11329E+11	0,1366	-28850652120	0,5015	1,96	0,001584	0,1619
Sri Lanka	6008199078	0,0017	1,0547E+10	0,0046	19400000000	0,0066	-8853500000	0,5155	3,49 ⁽²⁰¹⁵⁾	0,002821	0,1312
Sudan	173516418,5	-0,0002	3169011000	0,0014	8323395000	0,0017	-5154384000	0,5180	13,26 ⁽²⁰¹¹⁾	0,010719	0,1325
Sweden	59361638492	0,0189	1,4008E+11	0,0616	1,40822E+11	0,0607	-738780280	0,5211	1,96	0,001584	0,1508
Switzerland	6,7891E+11	0,2190	2,8982E+11	0,1275	2,70113E+11	0,1183	19706242366	0,5354	0,12	9,7E-05	0,2205
Syrian Arab R.		-0,0002	1700000000	0,0007	4500000000	0,0000	-2800000000	0,5197	18,37 ⁽²⁰¹³⁾	0,01485	0,1338
Thailand	1,71772E+11	0,0552	2,1435E+11	0,0943	1,94185E+11	0,0845	20167740000	0,5357	2,86 ⁽²⁰¹⁵⁾	0,002312	0,1719
Turkey	1,05946E+11	0,0340	1,4384E+11	0,0633	1,98618E+11	0,0864	-54779363619	0,4834	1,05	0,000849	0,1454
Ukraine	15537252765	0,0048	3,7859E+10	0,0167	39151000000	0,0154	-12918000000	0,5207	3,25	0,002627	0,1362
United Kingdom	1,34932E+11	0,0433	4,6015E+11	0,2024	6,36409E+11	0,2814	-1,76255E+11	0,3987	1,96	0,001584	0,1615
United States	4,05942E+11	0,1308	1,5026E+12	0,6609	2,25015E+12	1,0000	-7,47582E+11	0,0000	1,71	0,001382	0,1983
Venezuela, RB	10149998899	0,0030	3,7309E+10	0,0164	13550000000	0,0040	23759000000	0,5382	10,91	0,00882	0,1416
Vietnam	36527290573	0,0116	1,6211E+11	0,0713	1,74231E+11	0,0756	-12124731000	0,5132	2,56	0,00207	0,1495

EMPERVALİST İNDEKS 1990

*GDP-GAYRI SAFI YURT İÇİ HASILA

*NR:DOĞAL KAYNAK RANTİ

ÜLKELER	ÜLKEDEN ÇIKAN DYY 1990	(GD-MİN)/ (MAK-MİN)	ASKERİ HARCAMALAR 1990	(GD-MİN)/ (MAK-MİN)	GDP*NR / 100	(GD-MİN)/ (MAK-MİN)	İHRACAT PİYASASINA GİRİŞ 1990	(GD-MİN)/ (MAK-MİN)	ŞİRKET PİYASA DEĞERİ 1990	(GD-MİN)/ (MAK-MİN)	Eindeks 1990
Afganistan		-0,0000112		-0,00015	0	0,00000		-0,12686		-0,00117	-0,02564
Algeria	183,0	0,0002389	904269155,2	0,00280	7730367879	0,09148	1,782360832 ⁽¹⁹⁹²⁾	-0,05188		-0,00117	0,00829
Argentina	6 057,3	0,0082665	2050907629	0,00655	3261812858	0,03860	3,698619427 ⁽¹⁹⁹³⁾	0,02873	3615300000	0,00000	0,01643
Australia	37 505,0	0,0512424	6704213698	0,02175	1,0649E+10	0,12602	6,036391893 ⁽¹⁹⁹⁴⁾	0,12707	1,07936E+11	0,03376	0,07197
Austria	5 021,4	0,0068509	1972701682	0,00629	444178067	0,00526	12,83185841	0,41292	26319750000	0,00735	0,08773
Bangladesh	45,0	0,0000503	373023439	0,00107	203463493	0,00241	3,127789047	0,00471	464100000 ⁽¹⁹⁹³⁾	-0,00102	0,00144
Belgium		-0,0000112	4644324241	0,01502	93503296,2	0,00111		-0,12686	65449090000	0,02001	-0,01815
Brazil	41 044,1	0,0560789	9236296955	0,03002	9983046400	0,11814	5,631885917	0,11005		-0,00117	0,06262
Canada	84 807,4	0,1158848	11414631847	0,03714	1,8646E+10	0,22066	6,797123197	0,15907	4,58679E+11	0,14728	0,13601
Chile	154,0	0,0001992	1031475584	0,00322	3672087591	0,04346	3,015728672	0,00000	28138400000 ⁽¹⁹⁹¹⁾	0,00794	0,01096
China	4 455,0	0,0060769	10085081567	0,03279	2,9484E+10	0,34891	12,15325058 ⁽¹⁹⁹²⁾	0,38438		-0,00117	0,15420
Colombia	402,4	0,0005388	889979074,5	0,00276	2908368347	0,03442	2,798155667 ⁽¹⁹⁹¹⁾	-0,00915		-0,00117	0,00548
Congo, Dem. R.		-0,0000100	45933813,55	0,00000	1869823764	0,02213		-0,12686		-0,00117	-0,02118
Cuba		-0,0000112		-0,00015	241996299	0,00286		-0,12686		-0,00117	-0,02507
Egypt, Arab R.	162,6	0,0002110	2260645161	0,00723	7172886134	0,08488	3,06931642 ⁽¹⁹⁹⁴⁾	0,00225		-0,00117	0,01868
Ethiopia		-0,0000112	785048309,2	0,00241	1448707145	0,01714		-0,12686		-0,00117	-0,02170
Finland	9 355,1	0,0127733	2141300984	0,00684	676406008	0,00800	5,751140321	0,11507	22721300000	0,00618	0,02977
France	119 860,0	0,1637870	42589868779	0,13898	1365857617	0,01616	26,78814338 ⁽¹⁹⁹⁴⁾	1,00000	3,11687E+11	0,09971	0,28373
Germany	308 735,6	0,4219007	42318768301	0,13809	4215277765	0,04988	18,62431241	0,65658	3,55311E+11	0,11382	0,27606
Greece	2 881,6	0,0039267	3193376484	0,01028	244907548	0,00290	3,722032481	0,02971		-0,00117	0,00913
Hong Kong,SAR	11 920,4	0,0162789		-0,00015	830177,4	0,00001	11,36338545 ⁽¹⁹⁹³⁾	0,35115		-0,00117	0,07322
India	124,1	0,0001583	10537035450	0,03427	1,0984E+10	0,12999	6,220955148	0,13483		-0,00117	0,05962
Indonesia	86,0	0,0001063	1613975396	0,00512	1,2009E+10	0,14211	4,497990029	0,06235	1286800000 ⁽¹⁹⁹³⁾	-0,00117	0,04170
Iran, Islamic R.	56,0	0,0000653	16474401698	0,05367	2,5604E+10	0,30300		-0,12686		-0,00075	0,04582
Iraq		-0,0000112		-0,00015	1,57E+10	0,18579		-0,12686		-0,00117	0,01152
Ireland	14 941,6	0,0204076	594006010,4	0,00179	188682436	0,00223	5,072311086 ⁽¹⁹⁹²⁾	0,08651		-0,00117	0,02195
Israel	1 188,0	0,0016123	7275144905	0,02362	476084872	0,00006		-0,12686	8273930000	0,00151	-0,02001
Italy	60 184,3	0,0822355	23376128048	0,07621	1257527371	0,01488	26,21280797 ⁽¹⁹⁹⁴⁾	0,97580		-0,00117	0,22959
Japan	201 441,0	0,2752740	28800451682	0,09393	1063375722	0,01258	15,04819624	0,50615	2,92855E+12	0,04663	0,36691
Kazakhstan		-0,0000112	106926893 ⁽¹⁹⁹⁴⁾	0,00020	3655898518	0,04326	1,931481743 ⁽¹⁹⁹⁵⁾	-0,04561		-0,00117	-0,00067
Korea, Dem. P.R.		-0,0000112		-0,00015	0	0,00000		-0,12686		-0,00117	-0,02564

Korea, Rep.	2 300,9	0,0031332	10110714871	0,03288	192185092	0,00227	8,725629467	0,24019	1,10301E+11	0,03453	0,06260
Libya	1 320,8	0,0017937	1251990817 ⁽¹⁹⁹⁷⁾	0,00394	1,0642E+10	0,12594		-0,12686		-0,00117	0,00073
Malaysia	753,3	0,0010182	1125007856	0,00352	1,1289E+10	0,13359	4,670473821	0,06961	47868790000	0,01432	0,04441
Mexico	2 672,4	0,0036408	1327241698	0,00419	1,8349E+10	0,21714	3,802443153	0,03309	41050000000	0,01212	0,05404
Morocco	154,8	0,0002003	1069720492	0,00334	226074214	0,00268	2,948523707 ⁽¹⁹⁹³⁾	-0,00283		-0,00117	0,00044
Myanmar		-0,0000112	814025583,1	0,00251	0	0,00000	2,275872182 ⁽¹⁹⁹²⁾	-0,03112		-0,00117	-0,00096
Netherlands	109 869,8	0,1501347	7420849636	0,02409	2846873840	0,03369	15,137028 ⁽¹⁹⁹²⁾	0,50989	1,19825E+11	0,03761	0,15108
New Zealand	4 421,9	0,0060317	1057749672	0,00331	881970003	0,01044	3,640908373	0,02630	8823770000	0,00169	0,00955
Nigeria	1 218,9	0,0016545	277297783,5	0,00076	1,5493E+10	0,18334		-0,12686	2142500000 ⁽¹⁹⁹³⁾	-0,00048	0,01168
Norway	10 884,5	0,0148633	3394869435	0,01094	9622416599	0,11387	6,106461073 ⁽¹⁹⁹³⁾	0,13001	26129830000	0,00729	0,05539
Pakistan	245,0	0,0003235	2810101624	0,00903	764277410	0,00904		-0,12686	12651700000 ⁽¹⁹⁹³⁾	0,00292	-0,02111
Peru	121,6	0,0001550	777066944,8	0,00239	2366020164	0,02800	2,880643525 ⁽¹⁹⁹²⁾	-0,00568		-0,00117	0,00474
Philippines	405,0	0,0005423	951481870	0,00296	852601885	0,01009		-0,12686		-0,00117	-0,02289
Poland	95,0	0,0001186	1540736842	0,00488	2267542888	0,02683	6,205114544 ⁽¹⁹⁹⁴⁾	0,13416		-0,00117	0,03297
Portugal	817,7	0,0011062	1875087897	0,00598	278274275	0,00329	4,641532499	0,06839	9410540000	0,00188	0,01613
Romania	66,1	0,0000791	1739025771	0,00553	2340378769	0,02770	3,112074059	0,00405		-0,00117	0,00724
Russian F.	2300,8 ⁽¹⁹⁹³⁾	0,0031330	7766720078 ⁽¹⁹⁹³⁾	0,02522	7,3342E+10	0,86793		-0,12686		-0,00117	0,15365
Saudi Arabia	2 328,1	0,0031704	16355466667	0,05328	4,9599E+10	0,58695	2,417512395 ⁽¹⁹⁹¹⁾	-0,02516		-0,00117	0,12341
Singapore	7 808,4	0,0106596	1801901210	0,00574	332662,2	0,00000	7,124926506	0,17286	3428500000	0,00992	0,03984
South Africa	15 009,8	0,0205009	4364458204	0,01411	6677830059	0,07902	3,677565321 ⁽¹⁹⁹¹⁾	0,02784	1,36869E+11	0,04313	0,03692
Spain	15 651,5	0,0213779	11695038645	0,03805	687403884	0,00813	8,616656994	0,23561	1,11449E+11	0,03490	0,06761
Sri Lanka	8,2	0,0000000	187023405,7	0,00046	37514566,3	0,00044	3,395281637	0,01597		-0,00117	0,00314
Sudan		-0,0000112	117777778	0,00370	220321,46	0,00000		-0,12686		-0,00117	-0,02487
Sweden	50 719,6	0,0693011	6169504240	0,02000	1190078834	0,01408	10,81104055 ⁽¹⁹⁹²⁾	0,32791	92014740000	0,02861	0,09198
Switzerland	66 087,1	0,0903022	4056408189	0,01310	102681279	0,00122	10,74627692	0,32519	1,57635E+11	0,04985	0,09593
Syrian Arab R.		-0,0000112	1641781737	0,00521	3158686843	0,03738		-0,12686		-0,00117	-0,01709
Thailand	417,6	0,0005594	2214017705	0,00708	887568120	0,01050	6,070280714	0,12849	20453640000	0,00545	0,03042
Turkey	1 150,3	0,0015608	5315413395	0,01721	892426032	0,01056	3,704614628	0,02898	36602690000 ⁽¹⁹⁹³⁾	0,01068	0,01380
Ukraine	70,0 ⁽¹⁹⁹³⁾	0,0000968	152233866,5 ⁽¹⁹⁹³⁾	0,00035	2952986718	0,03495		-0,12686		-0,00117	-0,01853
United Kingdom	229 306,8	0,3133548	38943795645	0,12707	1,1584E+10	0,13708	23,33517685 ⁽¹⁹⁹³⁾	0,85475	8,49848E+11	0,27388	0,34123
United States	731 762,0	1,0000000	3,0617E+11	1,00000	8,4503E+10	1,00000	21,28204184 ⁽¹⁹⁹¹⁾	0,76838	3,09345E+12	1,00000	0,95368
Venezuela, RB	1 221,0	0,0016574	737870454,7	0,00226	1,2677E+10	0,15002	2,805080666 ⁽¹⁹⁹⁴⁾	-0,00886	7800700000 ⁽¹⁹⁹³⁾	0,00135	0,02929
Vietnam		-0,0000112	511970136,4	0,00152	775065139	0,00917		-0,12686		-0,00117	-0,02347

EMPERYALİST İNDEKS 1995

ÜLKELER	ÜLKEDEN ÇIKAN DYY 1995	(GD-MİN)/ (MAK-MİN)	ASKERİ HARCAMALAR 1995	(GD-MİN)/ (MAK-MİN)	GDP*NR/100	(GD-MAK)/ (MAK-MİN)	İHRACAT PİYASASINA GİRİŞ 1995	(GD-MİN)/ (MAK-MİN)	ŞİRKET PİYASA DEĞERİ 1995	(GD-MİN)/ (MAK-MİN)	Eindeks 1995
Afghanistan		-0,00000220		-0,0004394	0	0,000000		-0,0503270		-0,0002771	-0,0102087
Algeria	183,0	0,000133997	1234655192	0,0039902	3977453229	0,060960	1,73347779	0,0001550		-0,0002771	0,0129923
Argentina	10695,6	0,007842352	3801950488	0,0132007	2738815902	0,041976	4,54686874	0,0820861	37783780000	0,0051593	0,0300529
Australia	60484,4	0,04349954	7665878446	0,0270632	7415915687	0,113658	7,70409054	0,1740301	2,45218E+11	0,0350056	0,0788214
Austria	11399,9	0,008358732	2557834494	0,0087373	279159981,2	0,004278	13,0006397	0,3282753	30617340000	0,0041282	0,0707556
Bangladesh	47,6	0,000034706	620095155,9	0,0017853	178793049,5	0,002740	3,34240649	0,0470100	1926220000	0,0000000	0,0103141
Belgium		-0,000000220	4449014835	0,0155222	60761268,7	0,000931	21,4249876 ⁽¹⁹⁹⁹⁾	0,5736076	1,01422E+11	0,0143158	0,1208753
Brazil	44473,7	0,032610093	14318919608	0,0509320	9120557010	0,139784	8,61808647	0,2006474		-0,0002771	0,0847393
Canada	118105,0	0,086600277	9176903908	0,0324842	15960806678	0,244620	11,0428704	0,2712615	6,71743E+11	0,0963751	0,1462682
Chile	2773,5	0,002033448	1827997369	0,0061189	5879569827	0,090112	3,97999247	0,0655776	72927720000	0,0102159	0,0348116
China	17768,0	0,013028163	12606229599	0,0447875	21298197561	0,326422	17,8351476	0,4690649		-0,0002771	0,1706051
Colombia	1 027,3	0,000753063	2619338187	0,0089579	2210148516	0,033873	3,77237949	0,0595316		-0,0002771	0,0205678
Congo, Dem. R	1,1	0,000000574	89269879,98 ⁽¹⁹⁹⁶⁾	-0,0001191	2106952048	0,032292		-0,0503270		-0,0002771	-0,0036862
Cuba		-0,000000220		-0,0004393	212480545,2	0,003257	1,9088498 ⁽¹⁹⁹⁹⁾	0,0052622		-0,0002771	0,0015604
Egypt, Arab R.	350,1	0,000256506	1948876986	0,0065526	4224316362	0,064743	3,39168515	0,0484451		-0,0002771	0,0239440
Ethiopia		-0,000000220	122460147,5	0,0000000	2424220195	0,037154	1,72815366	0,0000000		-0,0002771	0,0073754
Finland	14444,9	0,010591514	1908986807	0,0064094	635526875,7	0,009740	8,35918743	0,1931078	44137530000	0,0060735	0,0451845
France	373060,2	0,273546075	47768110000	0,1709362	1044686146	0,016011	29,7934597	0,8173127	4,99944E+11	0,0716561	0,2698925
Germany	505692,0	0,370798307	41158705095	0,1472239	1703379187	0,026106	35,5284841	0,9843270	5,77374E+11	0,0827970	0,3222506
Greece	2937,3	0,002153558	4179913247	0,0145568	76120581,06	0,001167	4,94077315	0,0935573		-0,0002771	0,0222314
Hong Kong,SAR	78833,2	0,057804231		-0,0004393	1975272,998	0,000030	12,6951918	0,3193801	3,03705E+11	0,0434208	0,0840392
India	495,2	0,000362917	9754464630	0,0345563	9102767430	0,139512	10,3344688	0,2506315		-0,0002771	0,0849570
Indonesia	5896,0	0,004323021	2478753541	0,0084536	10010523007	0,153424	6,84435199	0,1489930	66584940000	0,0093033	0,0648994
Iran, Islamic R.		-0,000000220	2501544190 ⁽¹⁹⁹⁷⁾	0,0085353	17348897368	0,265894	2,857111008	0,0328773	9161700000	0,0010411	0,0616695
Iraq		-0,000000220		-0,0004393	0	0,000000		-0,0503270		-0,0002771	-0,0102087
Ireland	16826,7	0,012337944	702039703,1	0,0020793	85115204,04	0,001304	6,21860691	0,1307702	48902510000 ⁽¹⁹⁹⁷⁾	0,0067591	0,0306502
Israel	3282,9	0,002406954	8911529389	0,03153216	3040620,19	0,000047	6,34877646	0,1345609	36508720000	0,0049758	0,0347045
Italy	106323,1	0,077961143	19375257051	0,06907241	821721875,8	0,012594	28,579176	0,7819506	7,2824E+11 ⁽¹⁹⁹⁹⁾	0,1045041	0,2092164
Japan	238452,0	0,174844663	49961673237	0,17880594	781442627	0,011977	20,165748	0,5369363	3,54531E+12	0,5098316	0,2824790
Kazakhstan	0,3	0,000000000	177686628,4	0,00019813	1710978974	0,026223	1,95148174	0,0059213	1693670000 ⁽¹⁹⁹⁸⁾	-0,0000335	0,0064618
Korea, Dem.P.R.		-0,000000220		-0,00043934	0	0,000000		-0,0503270		-0,0002771	-0,0102087
Korea, Rep.	13280,0	0,009737337	16085095679	0,05726844	117988273,8	0,001808	12,5076058	0,3139172	1,81955E+11	0,0259030	0,0817269
Libya	975,6	0,000715142	1251990817 ⁽¹⁹⁹⁷⁾	0,00405237	6036627388	0,092519		-0,0503270		-0,0002771	0,0093365
Malaysia	5123,2	0,003756336	2444098387	0,00832924	11364819895	0,174180	6,91103324	0,1509349	2,13756E+11	0,0304786	0,0735359

Mexico	4181,3	0,003065705	1712924668	0,00570604	11179205345	0,171336	6,54590408	0,1403016	90693960000	0,0127722	0,0666362
Morocco	268,8	0,000196858	1437898701	0,00471934	135094839,3	0,002071	3,47914345	0,0509920		-0,0002771	0,0115403
Myanmar		-0,000000220	3932079181	0,01366760	0	0,000000		-0,0503270		-0,0002771	-0,0073873
Netherlands	164904,1	0,120915703	8011539559	0,02880330	1664712201	0,025514	21,0350928	0,5622532	2,86651E+11	0,0409671	0,1555906
New Zealand	7675,6	0,005627929	1146415728	0,00367360	846781547,7	0,012978	4,26338929	0,0738307	31373000000	0,0042369	0,0200694
Nigeria	2943,1	0,002157837	639406630,6 ⁽¹⁹⁹⁶⁾	0,00185466	1014601455,7	0,155501	2,22203167	0,0143826	7777200000	0,0008419	0,0349075
Norway	22519,4	0,016512115	3508040839	0,01214630	7718406645	0,118294	7,07801887	0,1557978	44586980000	0,0061382	0,0617778
Pakistan	266,2	0,000194964	3665932427	0,01271276	540044637,6	0,008277		-0,0503270	9459210000	0,0010839	-0,0056117
Peru	567,3	0,000415769	1413436629	0,00463168	1038397931	0,015915	3,00935128	0,0373108	1549596000 ⁽¹⁹⁹⁷⁾	0,0019525	0,0120451
Philippines	296,0	0,000216822	1700402497 ⁽¹⁹⁹⁶⁾	0,00566111	843466603	0,012927	5,16586906	0,1001125	8064863000 ⁽¹⁹⁹⁶⁾	0,0113268	0,0260489
Poland	539,3	0,000395224	2719362634	0,00931679	1659996684	0,025442	6,8201469	0,1482881	4564210000	0,0003796	0,0367642
Portugal	3500,8	0,002566775	2670121572	0,00914013	247965179,3	0,003800	6,39568083	0,1359269	18358980000	0,0023644	0,0307597
Romania	120,6	0,000088210	983140541,4	0,00308783	1025524921	0,015717	4,05264848	0,0676935	356590000 ⁽¹⁹⁹⁸⁾	-0,0002258	0,0172722
Russian F.	3345,9	0,002453161	12741629470 ⁽¹⁹⁹⁶⁾	0,04527324	31348727907	0,480459	6,72570025	0,1455376		-0,0002771	0,1346893
Saudi Arabia	2846,6	0,002087051	13200266667	0,04691867	35699376397	0,547139	2,85118403	0,0327047		-0,0002771	0,1257144
Singapore	35049,7	0,025699971	3672797697	0,01273739	834193,8191	0,000013	8,73375146	0,2040157	1,48004E+11	0,0210181	0,0526968
South Africa	23301,2	0,017085355	3292446562	0,01137282	6287382702	0,096362	6,55313181	0,1405121	2,77389E+11	0,0396344	0,0609934
Spain	35033,7	0,025688233	11439906271	0,04060310	363675041,7	0,005574	16,8449417	0,4402283	1,90571E+11	0,0271427	0,1078472
Sri Lanka	35,1	0,000025522	763663963,7 ⁽¹⁹⁹⁶⁾	0,00230042	50431907,8	0,000773	3,76051699	0,0591861	1584030000 ⁽¹⁹⁹⁹⁾	-0,0000492	0,0124472
Sudan		-0,000000220	138756425,7	0,00005847	4042009,682	0,000062		-0,0503270		-0,0002771	-0,0100968
Sweden	73182,8	0,053661085	5729770498	0,02011710	1002622543	0,015366	14,2499475	0,3646574	1,7255E+11	0,0245499	0,0956704
Switzerland	142479,3	0,104472677	4645360982	0,01622661	68254327,73	0,001046	17,0431215	0,4459997	3,98102E+11	0,0570029	0,1249496
Syrian Arab R.		-0,000000220	957899818,9	0,00299727	2641134264	0,040479		-0,0503270		-0,0002771	-0,0014257
Thailand	2276,3	0,001668912	3849025896	0,01336964	958690403,7	0,014693	8,69184335	0,2027953	1,40278E+11	0,0199064	0,0504867
Turkey	1418,3	0,001039759	6606245815	0,02326159	589227441,4	0,009031	6,75634312	0,1464300	20771720000	0,0027115	0,0364947
Ukraine	84,0	0,000061373	1046793431 ⁽¹⁹⁹⁶⁾	0,00331619	975881085,8	0,014957	3,667416	0,0564748		-0,0002771	0,0149064
United Kingdom	304865,0	0,223541973	34247823782	0,12243006	7992138238	0,122490	29,0805633	0,7965519	1,32994E+12	0,1910779	0,2912183
United States	1363792,0	1,000000000	2,78856E+11	1,00000000	65247399874	1,000000	36,0666702	1,0000000	6,95203E+12	1,0000000	1,0000000
Venezuela, RB	3427,0	0,002512627	1198810237 ⁽¹⁹⁹⁶⁾	0,00386157	9006399271	0,138035	2,7658292	0,0302190	4285060000	0,0003394	0,0349934
Vietnam		-0,000000220	431345012,2 ⁽¹⁹⁹⁶⁾	0,00110817	1432310818	0,021952		-0,0503270		-0,0002771	-0,0055088

EMPERYALIST İNDEKS 2000

ÜLKELER	ÜLKEDEN ÇIKAN DYY 2000	(GD-MİN)/ (MAK-MİN)	ASKERİ HARCAMALAR 2000	(GD-MAK)/ (MAK-MİN)	GDP*NR/ 100	(GD-MİN)/ (MAK-MİN)	İHRACAT PİYASASINA GİRİŞ 2000	(GD-MİN)/ (MAK-MİN)	ŞİRKET PİYASA DEĞERİ 2000	(GD-MİN)/ (MAK-MİN)	Eindeks 2000
Afganistan		-0,0000005768	125111557,5 ⁽²⁰⁰¹⁾	-0,00002577	53511597,4	0,0004712		-0,037206		-0,00002408	-0,0077358
Algeria	205,3	0,000070456	1881163649	0,00579737	8389798143	0,0738799	1,60503226	0,000000		-0,00002408	0,015945

Argentina	21140,7	0,007841561	3266633317	0,01039165	5996547211	0,0528051	5,21000556	0,083567	45839340000	0,00301015	0,031523
Australia	92508,2	0,034332877	7273760313	0,02367946	1,278E+10	0,1125394	11,1432334	0,221104	3,72794E+11	0,02465222	0,083262
Austria	24820,6	0,009207542	1925557398	0,00594459	294267822	0,0025913	15,883091	0,330979	29935220000	0,00195742	0,070136
Bangladesh	67,9	0,0000019440	740798160	0,00201587	341620990	0,00300883	3,93475461	0,054005	2192180000	0,00012103	0,011834
Belgium	49689,0 ⁽²⁰⁰¹⁾	0,000005768	3190805233	0,01014020	58307211,8	0,0005134	22,7633605	0,490470	1,82481E+11	0,01205481	0,102635
Brazil	442623,0	0,018438564	11344032535	0,03717667	1,608E+10	0,1415979	10,2205366	0,199715	2,26152E+11	0,01494557	0,082375
Canada	11154,0	0,004134547	8299385231	0,02708048	3,3716E+10	0,2969010	15,2869803	0,317160	7,70842E+11	0,05100007	0,171287
Chile	27768,4	0,010301732	2103460610	0,00653452	5507659159	0,0485000	4,17422516	0,059556	60400770000	0,00397402	0,024540
China	2989,3	0,001103858	22929764607	0,07559547	2,9987E+10	0,2640653	30,1356545	0,661367	5,12979E+11 ⁽²⁰⁰³⁾	0,03393141	0,209052
Colombia	33,5	0,000006680	132883821,7	0,00000000	1471282102	0,0447291	4,1027217	0,057899		-0,00002408	0,022662
Congo, Dem. R.	655,1	0,000005768	296933962,3 ⁽²⁰⁰³⁾	0,00054000	499118251	0,0043952	1,87013459	0,006145		-0,00002408	0,004854
Cuba	52109,2	0,000237410	2627698334	0,00827292	6291396446	0,0554015	4,11702085	0,058230		-0,00002408	0,002211
Egypt, Arab R	52109,2	0,000005768	617541613,6	0,00160715	1512741326	0,0133211	1,6573128	0,001212		-0,00002408	0,003222
Ethiopia	52109,2	0,019336919	1558135250	0,00472620	531991680	0,0046847	10,1710891	0,198569	2,9634E+11	0,01941240	0,049346
Finland	365871,1	0,135803920	33814262023	0,11168895	925419199	0,0081492	36,9602152	0,819566	1,44663E+12	0,09573266	0,234188
France	483946,1	0,179632816	28149990787	0,09290597	1869272413	0,0164607	42,8565514	0,956249	1,27024E+12	0,08405685	0,265861
Germany	6093,8	0,002256223	4564522446	0,01469551	93569368,7	0,0008240	7,33497686	0,132826	84752030000 ⁽²⁰⁰³⁾	0,00558589	0,031237
Greece	379284,8	0,140783014	14287514241	0,004693738	860055,352	0,0000076	15,2816327	0,317036	6,23398E+11	0,04124035	0,099725
Hong Kong,SAR	1733,5	0,0006376910	1129542840	0,00330497	1,4463E+10	0,1030430	15,9537116	0,332616	2,79093E+11 ⁽²⁰⁰³⁾	0,01844985	0,100337
India	6940,0	0,002570329	8327053824	0,02717223	3,4144E+10	0,3006671	10,5523602	0,207407	26812500000	0,00175071	0,068478
Indonesia	411,1	0,000146837	613724869,6 ⁽²⁰⁰⁴⁾	0,00159449	2,2892E+10	0,2015836	3,62557787	0,046838	26685660000	0,00174232	0,075313
Iran, Islamic R	27925,3	0,010359963	69467474,3	0,00186292	61148778,5	0,0005385	7,77102694	0,142934	81882450000	-0,00002408	0,033188
Iraq	9091,2	0,003368830	9364962980	0,03061398	2432534,94	0,0000214	7,72122842	0,141779	66742920000	0,00439382	0,036035
Ireland	169956,9	0,063081469	22411184817	0,07387584	1121144926	0,0098727	35,7627041	0,791807	7,68363E+11	0,05083603	0,197895
Israel	278444,7	0,103351654	45509673827	0,15047145	466385855	0,0041070	24,596276	0,532959	3,15722E+12	0,20896122	0,199970
Italy	15,5	0,000000000	143527541,1	0,00003530	4870120145	0,0428859	1,91158315	0,007106	802020000	0,00002901	0,010011
Kazakhstan		0,000005768		-0,00044065	0	0,0000000		-0,037206		-0,00002408	-0,007535
Korea, Dem. P.R.	21497,4	0,007973970	13801107024	0,04532444	63216726	0,0005567	17,4243382	0,366706	1,71262E+11	0,01131225	0,086375
Korea, Rep.	1902,7	0,000700494	1085534665	0,00315903	1,2143E+10	0,1069315		-0,037206		-0,00002408	0,014712
Libya	15877,6	0,005887919	1533157895	0,00464337	9192838168	0,0809514	10,2474623	0,200340	1,13156E+11	0,00746602	0,059858
Malaysia	8273,4	0,003065272	3323124172	0,01057898	2,2366E+10	0,2048783	9,28162161	0,177951	1,25204E+11	0,00826351	0,080947
Mexico	402,3	0,000143580	859151483,2	0,00240834	274234198	0,0024149	4,20715616	0,060320		-0,00002408	0,013052
Morocco		0,000005768	9030564409	0,02950510	540840308	0,0047626		-0,037206		-0,00002408	-0,000594
Myanmar	305461,4	0,113380114	5971807629	0,019362131	2073484076	0,0182589	25,9624558	0,564628	6,40456E+11	0,04236950	0,151600
Netherlands	8490,9	0,003146025	858414919,5	0,002405893	914097607	0,0080495	5,36975121	0,087270	18613210000	0,00120798	0,020416
New Zealand	4143,9	0,001532412	368644109,5	0,000781792	1,751E+10	0,1541943	2,20350989	0,013873	293958000 ⁽¹⁹⁹⁹⁾	0,00017050	0,034110
Nigeria	34025,7	0,012624401	2922343510	0,009249972	2,0298E+10	0,1787399	8,20997973	0,153109	65774110000	0,00432969	0,071611
Norway	488,7	0,000175636	2973072722	0,009418193	1178009545	0,0103735		-0,037206	6624600000	0,00041442	-0,003365
Pakistan	505,1	0,000181737	912005730,7	0,002583603	1001351691	0,0088178	3,39313937	0,041450	9749910000	0,00062129	0,010731
Peru											

Ülke	1032,0	0,000377306	1303077685	0,003880415	41950415	0,0036980	6,12278433	0,104726	25980660000	0,00169565	0,022875
Philippines	1032,0	0,000377306	1303077685	0,003880415	41950415	0,0036980	6,12278433	0,104726	25980660000	0,00169565	0,022875
Poland	267,8	0,000093641	3146106713	0,009991981	1120921846	0,0098707	10,1607453	0,198329	31279370000	0,00204639	0,044066
Portugal	19417,3	0,007201853	2204256495	0,006868764	176736049	0,0015563	8,7717748	0,166132	60680690000	0,00399254	0,037150
Romania	136,2	0,000044799	935569610,3	0,002661742	1321048828	0,0116330	5,2822604	0,085242	363790000	0,00000000	0,019916
Russian F.	19211,0	0,007125269	9228204144	0,030160486	5,6496E+10	0,4974976	8,26079789	0,154287		-0,00002408	0,137809
Saudi Arabia	5284,5	0,001955833	19964266667	0,065761746	7,2533E+10	0,6387230	4,04587542	0,056581		-0,00002408	0,152600
Singapore	56755,2	0,021061506	4330726931	0,013920234	313235,821	0,0000028	11,6412597	0,232649	1,52826E+11	0,01009193	0,055545
South Africa	27327,7	0,010138166	1891725013	0,005832395	3954714207	0,0348249	11,261995	0,223857	2,04301E+11	0,01349916	0,057630
Spain	129193,6	0,047950316	10273779252	0,033627660	256174793	0,0022559	23,6279634	0,510512	5,04219E+11	0,03335160	0,125540
Sri Lanka	60,2	0,000016579	822127365,6	0,002285562	30865501,3	0,0002718	4,19167781	0,059961	1074140000	0,00004702	0,012516
Sudan		-0,000005768	587267572,3	0,001506757	1291118958	0,0113695		-0,037206		-0,00002408	-0,004872
Sweden	123618,5	0,045880848	4789440137	0,015441348	685013131	0,0060322	16,7652728	0,351429	3,28339E+11	0,02170959	0,088099
Switzerland	232202,0	0,086186544	2800146846	0,008844763	94760032,2	0,0008344	20,2031885	0,431123	7,92316E+11	0,05242152	0,115882
Syrian Arab R.	5,0(2001)	-0,000003912	897044908,7	0,002533992	4736339242	0,0417078	3,19444377(2001)	0,036844		-0,00002408	0,016212
Thailand	3232,0	0,001193936	1881009454	0,005796862	1542668676	0,0135846	13,0581915	0,265495	29217400000	0,00190990	0,057596
Turkey	3668,0	0,001355778	9993730197	0,032699004	630156487	0,0055491	11,6764473	0,233465	69710920000	0,00459028	0,055532
Ukraine	170,0	0,000057336	1136716646	0,003328754	1254576449	0,0110477	4,51137933	0,067372		-0,00002408	0,016356
United Kingdom	940197,1	0,348991113	35254814799	0,116465883	1,7131E+10	0,1508505	35,4653837	0,784915	2,57699E+12	0,17055415	0,314355
United States	294 014,0	1,000000000	3,01697E+11	1,000000000	1,1356E+11	1,0000000	44,7439215	1,000000	1,51078E+13	1,00000000	1,000000
Venezuela, RB	7676,0	0,002843529	1788322080	0,005489507	2,154E+10	0,1896782	3,04331469	0,033341	8100000000	0,00051208	0,046373
Vietnam		-0,000005768	841930159,4(2004)	0,002351229	2833976658	0,0249558	5,48729414	0,089994		-0,00002408	0,023454

EMPERYALIST İNDEKS 2005

Ülke	Ülke	ÇIKAN DYY 2005	ASKERİ HARCAMALAR 2005	(GD-MİN)/ (MAK-MİN)	ASKERİ HARCAMALAR 2005	(GD-MİN)/ (MAK-MİN)	2005 GDP* NR/100	(GD-MİN)/ (MAK-MİN)	İHRACAT PİYASASINA GİRİŞ 2005	(GD-MİN)/ (MAK-MİN)	ŞİRKET PİYASA DEĞERİ 2005	(GD-MİN)/ (MAK-MİN)	Eindeks 2005
Afghanistan			122727193,1	-0,00000137	122727193,1	0,000087765	57581834,12	0,0003275	1,70111972(2008)	-0,0007223		-0,0001941	-0,000101
Algeria	574,8	0,00015664	2924820167	0,005655489	2924820167	0,005655489	25184884254	0,1432348	1,73399758	0,0000000		-0,0001941	0,029771
Argentina	23339,9	0,00641422	1699579152	0,003220950	1699579152	0,003220950	108388385050	0,0616415	7,22211382	0,1205733	47590300000	0,0026057	0,038891
Australia	205367,8	0,05644950	13237798499	0,026147247	13237798499	0,026147247	36178325326	0,2057581	13,630685	0,2613689	8,04015E+11	0,0471076	0,119366
Austria	71806,9	0,01973669	2686166244	0,005181287	2686166244	0,005181287	518726205,6	0,0029502	17,3920761	0,3440062	1,26251E+11	0,0072335	0,075822
Bangladesh	94,0	0,00002446	773677668,2	0,001381196	773677668,2	0,001381196	886490900	0,0050418	4,39693742	0,0585045	3299610000	0,0000000	0,012990
Belgium	478170,2	0,13143662	4228224643	0,008245337	4228224643	0,008245337	60423209,4	0,0003437	25,19666835	0,5154726	2,88481E+11	0,0167778	0,134455
Brazil	79259,0	0,02178510	13588619736	0,026844325	13588619736	0,026844325	42368467318	0,2409635	14,0612103	0,2708275	4,74647E+11	0,0277303	0,117630

Canada	692286,8	0,19029234	12988132964	0,025651165	58647918505	0,3335501	17,8116347	0,3532239	1,48218E+12	0,0870057	0,197945
Chile	22588,6	0,00620772	3100391591	0,006004347	16389368487	0,0932118	4,99815531	0,0717132	1,36493E+11	0,0078360	0,036995
China	57205,6	0,01572313	45918881613	0,091084149	1,15998E+11	0,6597166	45,1376308	0,9555729	4,01852E+11	0,0234476	0,348709
Colombia	9098,3	0,00249955	4914190182	0,009608342	8926839438	0,0507699	5,43109161	0,0812247	50500810000	0,0027769	0,029376
Congo, Dem. R	100,0	0,00002610	165205060,9	0,000172168	2856519228	0,0162460		-0,0380957		-0,0001941	-0,004369
Cuba		-0,00000137	78557142,86	0,000000000	13418114071	0,0076313	1,88616303	0,0033431		-0,0001941	0,002156
Egypt, Arab R.	967,3	0,00026451	2659439714	0,005128181	12480252455	0,0709793	5,75616774	0,0883666	93496400000 ⁽²⁰⁰⁶⁾	0,0053065	0,034009
Ethiopia		-0,00000137	342066638,7	0,000523590	2888856510	0,0164299	1,86032295	0,0027754		-0,0001941	0,003907
Finland	81860,5	0,02250019	2999391049	0,005803660	594513558,6	0,0033812	11,1430398	0,2067156	1,83765E+11 ⁽²⁰⁰⁴⁾	0,0106172	0,049804
France	633522,6	0,17413941	52908769835	0,104972969	945599255,4	0,0053779	37,7710928	0,7917309	1,75851E+12	0,1032627	0,235897
Germany	794197,8	0,21830531	38054021788	0,075456772	4182840191	0,0237892	45,1015346	0,9527799	1,20214E+12	0,0705299	0,268172
Greece	13601,9	0,00373749	7028428593	0,013809307	439005099,6	0,0024968	8,15041302	0,1409679	1,45121E+11	0,0083436	0,033871
Hong Kong,SAR	476192,8	0,13089308		-0,000156092	1067821,447	0,0000061	17,8975115	0,3551106	1,055E+12	0,0618736	0,109545
India	9741,3	0,00267629	23072312925	0,045688304	30909801167	0,1757943	22,9531931	0,4661833	5,53074E+11	0,0323443	0,144537
Indonesia		-0,00000137	2146270791	0,004108521	25004206726	0,1422072	12,7512561	0,2420479	81428120000	0,0045965	0,078592
Iran, Islamic R	669,7	0,00018272	6796744965	0,013348955	72848996688	0,4143163	3,96527789	0,0490210	36440220000	0,0019497	0,095764
Iraq	88,7	0,00002301	1120278533	0,002069887	32026569835	0,1821457		-0,0380957		-0,0001941	0,029190
Ireland	104152,2	0,02862767	1144978361	0,002118966	91948561,56	0,0005229	8,12647163	0,1404419	1,14086E+11	0,0065178	0,035646
Israel	23113,9	0,00635209	10880067137	0,021462465	53620190,16	0,0003050	8,93642537	0,1582365	1,22578E+11	0,0070174	0,038675
Italy	244550,7	0,06721998	33526090633	0,066459829	2167764133	0,0123288	38,1598966	0,8002729	7,98073E+11	0,0467581	0,198608
Japan	386585,0	0,10626194	44300613330	0,087868670	579994417,3	0,0032986	25,8921802	0,5307526	4,5729E+12	0,2688386	0,199404
Kazakhstan		-0,00000137	591985249,8	0,001020175	18517290110	0,1053139	2,00257042	0,0059005	10528660000	0,0004253	0,022532
Korea, Dem. P. R.		-0,00000137		-0,000156092	0	0,0000000		-0,0380957		-0,0001941	-0,007689
Korea, Rep.	38683,1	0,01063172	22159512557	0,043874581	172076891,3	0,0009787	19,8641026	0,3983164	7,18011E+11	0,0420479	0,099170
Libya	2418,7	0,00066346	690930769,3	0,001216779	28185881684	0,1603024		-0,0380957		-0,0001941	0,024779
Malaysia	22034,9	0,00605552	3120337779	0,006043980	16212880371	0,0922080	12,7590866	0,2422200	1,80518E+11	0,0104261	0,071391
Mexico	58337,6	0,01603430	3621523413	0,007039830	49972378362	0,2842094	10,9170343	0,2017503	2,39128E+11	0,0138742	0,104582
Morocco	665,6	0,00018159	2031131381	0,003879740	250944785,2	0,0014272	4,79669453	0,0672871		-0,0001941	0,014516
Myanmar		-0,00000137	32954262251	0,065323613	1223066909	0,0069560		-0,0380957		-0,0001941	0,006798
Netherlands	637131,3	0,175113136	9566980053	0,018853377	4032554654	0,0229345	28,0857235	0,5789445	5,92836E+11	0,0346836	0,166109
New Zealand	11778,0	0,00323612	1389770959	0,002605365	1217674485	0,0069253	6,68231046	0,1087139	40592460000	0,0021940	0,024735
Nigeria	302,0	0,00008164	674208144,8	0,001183551	36908780455	0,2099124		-0,0380957	22244000000	0,0011145	0,034839

Norway	99872,7	0,02745133	4884904928	0,009550153	35767730375	0,2034229	8,74284444	0,1539836	1,91079E+11	0,0110474	0,081091
Pakistan	870,0	0,00023777	4587117425	0,008958453	2930694643	0,0166678	6,96568874	0,1149397	45317280000	0,0024720	0,028655
Peru	1128,3	0,00030877	1203039421	0,002234332	4574252612	0,0260153	4,27089828	0,0557354	24139720000	0,0012261	0,017104
Philippines	2028,0	0,00055608	1372702435	0,002571450	1180096065	0,0067116	7,31725919	0,1226636	39798720000	0,0021473	0,026930
Poland	1776,4	0,00048693	5896404861	0,0111559990	4195657923	0,0238621	12,7768577	0,2426104	94028510000	0,0053378	0,056771
Portugal	40926,5	0,01124838	4039322489	0,007869991	296242929,6	0,0016848	9,62310158	0,1733227	66973400000	0,0037461	0,039574
Romania	213,2	0,00005722	1975975151	0,003770146	2296580771	0,0130614	7,52466036	0,1272202	15857840000	0,0007388	0,028970
Russian F.	139241,0	0,03827277	27336977274	0,054162139	1,47875E+11	0,8410164	9,2081039	0,1642053	7,61736E+11 ⁽²⁰⁰⁹⁾	0,0446203	0,228455
Saudi Arabia	7551,8	0,00207444	25392038601	0,050297570	1,64952E+11	0,9381386	5,02058334	0,0722059	3,18734E+11 ⁽²⁰⁰⁹⁾	0,0185576	0,216255
Singapore	191211,2	0,05255817	5463830810	0,010700471	397656,4243	0,0000023	13,251934	0,2530478	2,5734E+11	0,0149457	0,066251
South Africa	31037,6	0,00853016	3566963815	0,006931420	12339768613	0,0701803	12,7322854	0,2416311	5,4931E+11	0,0321229	0,071879
Spain	305426,6	0,08395337	15997724220	0,031631185	463904221,4	0,0026384	26,6036569	0,5463836	9,5991E+11	0,0562793	0,144177
Sri Lanka	143,0	0,00003792	644211825,1	0,001123949	29666209,35	0,0001687	4,63894564	0,0638214	57199900000	0,0001424	0,013059
Sudan		-0,00000137	1164995936	0,002158740	4106027316	0,0233523		-0,0380957		-0,0001941	-0,002556
Sweden	218032,6	0,05993078	5518466926	0,010809032	1949309522	0,0110864	17,9086177	0,3553546	2,89877E+11 ⁽²⁰⁰³⁾	0,0168599	0,090808
Switzerland	432500,5	0,11888306	3484636759	0,006767837	59749135,16	0,0003398	21,4511813	0,4331843	9,38698E+11	0,0550313	0,122841
Syrian ArabR	5,0	0,00000000	1450324657	0,002725685	7226987373	0,0411023	4,00530815	0,0499004		-0,0001941	0,018707
Thailand	5167,7	0,00141912	1984492828	0,003787070	4116295600	0,0234107	16,7751779	0,3304530	1,23885E+11	0,0070943	0,073233
Turkey	8315,0	0,00228423	12081156314	0,023849014	1420268509	0,0080775	17,1272357	0,3381877	1,59997E+11	0,0092188	0,076323
Ukraine	468,0	0,00012727	2405492582	0,004623592	5731866253	0,0325990	6,41422154	0,1028240		-0,0001941	0,027996
United Kingdom	1239295,8	0,34065252	55151564188	0,109429374	23009057290	0,1308601	35,8494433	0,7495125	3,05818E+12	0,1797247	0,302036
United States	3637996,0	1,00000000	5,033353E+11	1,000000000	1,75829E+11	1,0000000	47,2508445	1,0000000	1,70009E+13	1,0000000	1,000000
Venezuela, RB	9429,0	0,00259044	2665390597	0,005140006	36989424311	0,2103711	3,40336043	0,0366757		-0,0001941	0,050917
Vietnam	65,0	0,000001649	1026426801	0,001883405	6302845684	0,0358464	7,35581599	0,1235107	9480740000 ⁽²⁰⁰⁸⁾	0,0003636	0,032324

EMPERVALIST İNDEKS 2010

ÜLKELER	ÜLKE DEN ÇIKAN DYY 2010	(GD-MİN)/ (MAK-MİN)	ASKERİ HARCAMALAR 2010	(GD-MİN)/ (MAK-MİN)	GDP*NR/ 100	(GD-MİN)/ (MAK-MİN)	İHRACAT PİYASASINA GİRİŞ 2010	(GD-MİN)/ (MAK-MİN)	ŞİRKET PİYASA DEĞERİ 2010	(GD-MİN)/ (MAK-MİN)	Eindeks 2010
Afghanistan	15,9	0,000002262	298146852,5	0,000422739	116792067,5	0,00030635	1,67733953	0,001834137		-0,000822327	0,00034863
Algeria	1512,7	0,000313485	5671309117	0,008118728	32205814938	0,08447679	1,793358357	0,004073539		-0,000822327	0,01923204
Argentina	30 328,3	0,006304776	3475348407	0,004973450	13293421442	0,03486903	7,376705219	0,111843594	63909790000	0,002878458	0,03217386

Australia	449 740,4	0,093508206	23217692816	0,033250441	1,10121E+11	0,28884963	13,91662921	0,238077551	1,45449E+12	0,083401974	0,14741756
Austria	181 637,7	0,037764752	3218351224	0,004606353	843432310,7	0,00221235	18,58205666	0,328129878	1,26032E+11	0,006475729	0,07583761
Bangladesh	98,3	0,000019405	1624625086	0,002322656	1509169140	0,00395859	5,406897116	0,073822254	41616870000	0,001587556	0,01634209
Belgium	950 885,3	0,197705393	5244720513	0,007507724	928445843,86	0,02024354	25,55176851	0,462659623	2,68726E+11	0,014738643	0,13657098
Brazil	191349,0	0,039783915	34002944470	0,048698173	98341960094	0,25795383	13,92995315	0,238334731	1,54557E+12	0,088675804	0,13468929
Canada	998466,4	0,207598369	19315688825	0,027661594	45145810661	0,11841878	17,95054486	0,315940404	2,17119E+12	0,124903732	0,15890458
Chile	62370,6	0,012966957	4894081125	0,0070005503	39561514774	0,10377101	5,234686201	0,070498230	3,41799E+11	0,018970013	0,04264244
China	317210,6	0,065952840	1,15712E+11	0,165729867	3,81239E+11	1,00000000	53,39027802	1,000000000	4,02784E+12	0,232415372	0,49281962
Colombia	23717,3	0,004930225	10422054494	0,014923228	17992068219	0,04719372	5,706603635	0,079607205	2,08502E+11	0,011251257	0,03158113
Congo, Dem. R.	228,7	0,000046508	183682097,5	0,000258791	7208205382	0,01890733		-0,030541959		-0,000822327	-0,00243033
Cuba		-0,000001040	94277533,04	0,000130737	1900236795	0,00498438	1,923190748 ⁽²⁰⁰⁶⁾	0,006579570		-0,000822327	0,00217426
Egypt, Arab R.	5448,4	0,001131782	4407286453	0,006308266	19028530785	0,04991239	6,638893621	0,097602315	84276830000	0,004057840	0,03180252
Ethiopia		-0,000001040	303617033,1	0,000430574	4833243132	0,01267774	2,073095112	0,009473032		-0,000822327	0,00435160
Finland	137663,4	0,028621700	3717180505	0,005319826	1561073347	0,00409474	11,33731179	0,188291431		-0,000822327	0,04510107
France	1172993,8	0,243885809	61781748108	0,088485797	1464802820	0,00384222	37,32429753	0,689893598	1,91152E+12	0,109866632	0,22719481
Germany	1364564,8	0,283716918	4625521194	0,066247558	5448202438	0,01429079	44,82771128	0,834724886	1,42972E+12	0,081967545	0,25618954
Greece	42623,4	0,008861153	8163619387	0,011688468	958787263,9	0,00251493	8,517738645	0,133867881	67586420000	0,003091359	0,03200476
Hong Kong,SAR	943937,7	0,196260870		-0,000004297	3290085,543	0,00000863	18,58322376	0,328152405	2,71132E+12	0,156180209	0,13611956
India	96900,6	0,020146367	46090445657	0,066011120	77381278996	0,20297335	26,98057951	0,490238608	1,63183E+12	0,093671034	0,17460810
Indonesia	6672,2	0,001386243	4663365759	0,006675049	51132958894	0,13412324	13,40316267	0,228166593	3,60388E+11	0,020046448	0,07807951
Iran, Islamic R.	1713,4	0,000355216	13561272454	0,019419535	1,05697E+11	0,27724530	3,848399225	0,043740046	86641520000	0,004194771	0,06899097
Iraq	632,0	0,000130365	3752905983	0,005370996	57453389894	0,15070192		-0,030541959		-0,000822327	0,02496780
Ireland	340113,7	0,070714806	1742228688	0,001820783	295162539,4	0,00077422	8,645699146	0,136337781	60368310000	0,002673384	0,04246419
Israel	6782,8	0,014115118	14573188278	0,020868903	330029931,5	0,00086568	9,525035592	0,153310780	2,27614E+11	0,012357979	0,04030369
Italy	491208,4	0,1021301589	360322289466	0,051604807	2150783374	0,00564157	38,70035994	0,716454427	5,35059E+11	0,030161005	0,18119839
Japan	831075,7	0,1727947831	54655450735	0,078278790	1006026059	0,00263884	25,56841917	0,462981015	3,82777E+12	0,220830266	0,18750474
Kazakhstan	16211,6	0,0033696537	1501815344	0,002146756	34062567644	0,08934711	1,973798717	0,007556408	26672730000	0,000722195	0,02062842
Korea, Dem.P.R.		-0,0000010396		-0,000004297	0	0,00000000		-0,030541959		-0,000822327	-0,00627392
Korea, Rep.	144031,9	0,0299458248	28175181219	0,040351059	348482074,7	0,00091408	21,708348	0,388473718	1,09191E+12	0,062406326	0,10441820
Libya	16614,9	0,003453495	2987413408 ⁽²⁰¹²⁾	0,004274580	40126002193	0,10525167	1,582316628	0,00000000		-0,000822327	0,02243148
Malaysia	96963,7	0,020159485	3854285351	0,005516202	21210602735	0,05563603	13,59836654	0,231934428	4,08689E+11	0,022843385	0,06721791
Mexico	116906,3	0,024305921	5897198481	0,008442270	51372852661	0,13475249	12,73962359	0,215358927	4,54345E+11	0,025487165	0,08166935
Morocco	1914,0	0,000396911	3160804832	0,004522929	2526931373	0,00662821	5,429883898	0,074625078	69152110000	0,003182022	0,01779903
Myanmar		-0,000001040	2969236076 ⁽²⁰¹²⁾	0,002428545	2441298753	0,00640360	2,638634245	0,020389048		-0,000822327	0,00604357
Netherlands	968104,6	0,201285609	11220523280	0,016066876	4023496075	0,01055375	28,04532845	0,510790448	6,61099E+11	0,037459542	0,15523124
New Zealand	16717,4	0,003474813	1930748002	0,002761116	2960812094	0,00776630	7,408121287	0,112449988	43515780000	0,001697515	0,02562995
Nigeria	5041,0	0,001047079	1990099669	0,002846126	49770909850	0,13055055	2,739114823	0,022328580	50546400000	0,002104633	0,03177539
Norway	188996,2	0,039294734	6498659038	0,009303743	34331005446	0,09005123	8,630157601	0,136037798	2,95288E+11	0,016276753	0,05819285
Pakistan	1361,6	0,000282061	5974613176	0,008553151	3855455090	0,01011297	7,550639654	0,115200885	38007180000	0,001378532	0,02710552
Peru	3318,8	0,000688996	2178945723	0,0031116610	17034570846	0,04468218	4,91922435	0,064409169	1,03347E+11	0,005162153	0,02361182
Philippines	6710,0	0,001394092	2438189569	0,003487926	5790689027	0,01518915	7,84955313	0,120970529	1,57321E+11	0,008287536	0,02986585

Poland	16406,5	0,003410182	8790170132	0,012585877	7640030992	0,02004002	15,57429254	0,270073856	1,90706E+11	0,010220766	0,063266614
Portugal	62286,0	0,012949365	4718924038	0,006754625	617807794,1	0,00162053	11,41189889	0,189731115	81996700000	0,003925806	0,042996629
Romania	1510,7	0,000313064	2086220460	0,002983800	2575290809	0,00675506	8,483193382	0,133201087	14200970000	0,000000000	0,02865060
Russian F.	336355,0	0,069933312	58720227609	0,084100776	2,12646E+11	0,55777611	8,839993539	0,140086940	9,51296E+11	0,054263767	0,18123218
Saudi Arabia	26528,0	0,005514616	45244533333	0,064799518	2,16217E+11	0,56714410	5,239687333	0,070594762	3,5341E+11	0,019642347	0,14553907
Singapore	466129,1	0,096915717	8108851420	0,011610024	1086853,729	0,00000285	13,30884773	0,226346121	6,47226E+11	0,036656219	0,07430619
South Africa	83248,5	0,017307853	4188168092	0,005994423	28781397136	0,07549444	13,43271929	0,228737097	9,25007E+11	0,052741500	0,07605506
Spain	652335,5	0,135818566	19710785450	0,028227492	933766041,1	0,00244930	27,99711054	0,509859744	1,17162E+12	0,067022248	0,14867547
Sri Lanka	351,2	0,000071973	1520226109	0,002190026	102492761,9	0,00026884	5,135339874	0,068580642	19923860000	0,000331392	0,01428858
Sudan		-0,000001040	3180483010 ⁽²⁰⁰⁹⁾	0,004551114	9088520369	0,02383945	1,530081286 ⁽²⁰¹²⁾	-0,001008249		-0,000822327	0,00531179
Sweden	394546,9	0,082032462	5885935800	0,008426138	4949667086	0,01298312	18,07551819	0,318352645		-0,000822327	0,08419441
Switzerland	1043199,0	0,216899108	4115407849	0,005890208	89955601,2	0,00235396	21,55510247	0,385515764	1,22936E+12	0,070365275	0,13578126
Syrian Arab R.	5,0	0,000000000	2346021283	0,003355913	8362844815	0,02193599	4,108237853	0,048755465		-0,000822327	0,01464501
Thailand	21369,2	0,004442016	4962419956	0,007103385	7818281031	0,02050758	18,49774568	0,326502503	2,77732E+11	0,015260116	0,07476312
Turkey	22509,0	0,004678993	17939370512	0,025690291	4155636146	0,01090035	20,64057728	0,367863551	3,02443E+11	0,016691064	0,08516485
Ukraine	6548,0	0,001360409	3729503859	0,005337477	11617888142	0,03047406	6,864410219	0,101955249	38897400000	0,001430081	0,02811146
United Kingdom	1686259,9	0,350603219	58082848795	0,083187858	21434919057	0,05622442	35,95307405	0,663426170	1,86815E+12	0,107355671	0,25215947
United States	4809587,0	1,000000000	6,9818E+11	1,000000000	1,46888E+11	0,38529173	48,727931	0,910007132	1,72835E+13	1,000000000	0,85905977
Venezuela, RB	19171,0	0,003984962	3000000	0,000000000	40213714575	0,10548175	2,713629944	0,021836669		-0,000822327	0,02609621
Vietnam	2234,0	0,000463450	2672286425	0,003823223	9435181926	0,02474876	9,814012022	0,158888618	30115450000	0,000921550	0,03776912

EMPERYALIST İNDEKS 2015

ÜLKELER	ÜLKE DEN ÇIKAN DYY 2015	(GD-MİN)/ (MAK-MİN)	ASKERİ HARCAMALAR 2015	(GD-MİN)/ (MAK-MİN)	2015 GDP* NR/100	(GD-MİN)/ (MAK-MİN)	İHRACAT PİYASASINA GİRİŞ 2015	(GD-MİN)/ (MAK-MİN)	ŞİRKET PİYASA DEĞERİ 2015	(GD-MİN)/ (MAK-MİN)	Eindeks 2015
Afghanistan	6,1	0,000000183	199518614,8	0,000136158	122083877,6	0,000792797	1,7029882	0,00268653		-0,00055976	0,0006112
Algeria	1821,6	0,000302370	10412714003	0,017272787	19936938972	0,129467873	1,73090985	0,00324958		-0,00055976	0,0299466
Argentina	37842,9	0,006298156	5482616701	0,009000621	7035254267	0,045686021	6,09046597	0,09116171	56134630000	0,00168083	0,0307655
Australia	388961,9	0,064742337	24045569111	0,040147232	63058357668	0,409492724	13,4673908	0,23992023	1,18708E+12	0,04682215	0,1602249
Austria	205243,9	0,034162255	2665409782	0,004273655	516776242,6	0,003355877	18,4924971	0,34125342	96079380000	0,00327521	0,0772641
Bangladesh	188,3	0,000030506	2815281641	0,00425124	1851508288	0,012023452	5,92909446	0,08790759	47699530000 ⁽²⁰¹¹⁾	0,00134415	0,0211662
Belgium	610194,6	0,101566768	4202062770	0,006851991	89661794,5	0,000582253	24,5059391	0,46251679	4,14556E+11	0,01598708	0,1175010
Brazil	323293,0	0,053811665	24617701683	0,041107208	51672720057	0,335555883	12,6886733	0,22421709	4,90534E+11	0,01901969	0,1347423
Canada	1097053,5	0,182604999	17949050974	0,029917939	14632656358	0,095022556	16,8689979	0,30851494	1,5934E+12	0,06304007	0,1358201
Chile	109809,3	0,018277050	4630772774	0,007571320	30308273979	0,196817965	4,99171605	0,06900499	1,90352E+11	0,00703806	0,0597419
China	1097864,6	0,182740011	2,14093E+11	0,359026224	1,17619E+11	0,763801805	51,1596946	1,00000000	8,18802E+12	0,32626141	0,5263659
Colombia	47299,8	0,007872273	9127165375	0,015115777	9959614625	0,064676434	5,52400542	0,07973881	85955450000	0,00287112	0,0340549
Congo, Dem. R.	1992,1	0,000330761	491276856,5	0,000625697	11689283427	0,075908677		-0,03165488		-0,00055976	0,0089301

Ülke	ÇIKAN DYY 2016	(GD-MİN)/ (MAK-MİN)	ASKERİ HARCAMALAR 2016	(GD-MİN)/ (MAK-MİN)	GDP*NR/100	(GD-MİN)/ (MAK-MİN)	İHRACAT PİYASASINA GİRİŞ 2016	(GD-MİN)/ (MAK-MİN)	ŞİRKET PİYASA DEĞERİ 2016	(GD-MİN)/ (MAK-MİN)	Eindeks 2016
Sweden	369408,6	0,061487659	5387123174	0,008840393	1958640311	0,012719154	17,4046236	0,31931604		-0,00055976	0,0803607
Switzerland	1136649,3	0,18919577	4521076909	0,007387262	74572575,94	0,000484265	20,2039185	0,37576489	1,51932E+12	0,06008337	0,1265831
Syrian Arab R.	5,0	0,00000000	2494887483 ⁽²⁰¹¹⁾	0,003987537	0	0,000000000		-0,03165488		-0,00055976	-0,0056454
Thailand	70385,8	0,011714963	57248112311	0,009406999	4732821590	0,030734324	17,9366899	0,33004536	3,48798E+11	0,01336236	0,0790528
Turkey	35673,0	0,005936980	15880927524	0,026447853	2544953768	0,016526597	22,876165	0,42965177	1,88862E+11	0,00697858	0,0971084
Ukraine	7443,0	0,001238064	3616896001	0,005870145	3636431765	0,023614512	7,18685233	0,11327076	25654060000 ⁽²⁰¹¹⁾	0,00046421	0,0288915
United Kingdom	1557426,5	0,259234630	53862185493	0,090176265	9767459804	0,063428606	34,00717134	0,65411279		-0,00055976	0,2132785
United States	6007773,0	1,000000000	5,96105E+11	1,000000000	55360800543	0,359505795	43,5903567	0,84736140	2,50675E+13	1,00000000	0,8413734
Venezuela, RB	25853,0	0,004302430	320539158	0,000339218	48731635149	0,316456862	2,46227111 ⁽²⁰¹³⁾	0,01799777		-0,00055976	0,0677073
Vietnam	8590,0	0,001428983	4562632501	0,007456988	4502214955	0,029236795	12,1613251	0,21358291	5,1876650000	0,00151087	0,0506433

EMPERVALİST İNDEKS 2016

Ülke	ÇIKAN DYY 2016	(GD-MİN)/ (MAK-MİN)	ASKERİ HARCAMALAR 2016	(GD-MİN)/ (MAK-MİN)	GDP*NR/100	(GD-MİN)/ (MAK-MİN)	İHRACAT PİYASASINA GİRİŞ 2016	(GD-MİN)/ (MAK-MİN)	ŞİRKET PİYASA DEĞERİ 2016	(GD-MİN)/ (MAK-MİN)	Eindeks 2016
Afganistan	6,1	0,000001828	185720282	0,0001034428	116426296,3	0,00066372	1,71793293	0,00000000		-0,00068337	0,000016797
Algeria	1821,6	0,0003023700	10217081700	0,0168228582	21881024346	0,12359921	1,753507683	0,00087073		-0,00068337	0,028182360
Argentina	37842,9	0,0062981558	4509647660	0,0073101952	7226573277	0,04119726	5,335544797	0,08854446	63601116144	0,00164349	0,028998711
Australlia	389961,9	0,0647423373	26382947050	0,0437667401	66447440674	0,37880365	12,2241807	0,25715031	1,26849E+12	0,04572461	0,158037530
Austria	205243,9	0,0341622548	2885947386	0,0046039504	494466848,9	0,00281886	18,4924971 ⁽²⁰¹⁵⁾	0,41057326	1,20977E+11	0,00374258	0,091180180
Bangladesh	188,3	0,0000305055	3239738758	0,0051936196	1708768152	0,00974135	5,929094458 ⁽²⁰¹⁵⁾	0,10307214	86178750000	0,00246949	0,024101422
Belgium	610194,6	0,1015667676	4314102067	0,0069842765	87495369,4	0,00049879	21,81721297	0,49194881	3,78144E+11	0,01315109	0,122829946
Brazil	323293,0	0,0538116652	24224746901	0,0401696366	55410277732	0,31588298	11,29754957	0,23447014	7,58559E+11	0,02706860	0,134280604
Canada	1097053,5	0,1826049988	18132306660	0,0300152782	1543941503	0,08861292	14,99067583	0,32486288	1,99352E+12	0,07224989	0,139669194
Chile	109809,3	0,0182770502	4796010962	0,0077874810	26245427417	0,14961996	4,477290186	0,06753787	2,1248E+11	0,00709023	0,050062519
China	1097864,6	0,1827400109	2,16031E+11	0,3598563634	1,26496E+11	0,72112577	42,57437925	1,00000000	7,32074E+12	0,26714668	0,506173765
Colombia	47299,8	0,0078722730	8675980823	0,0142542830	9920120242	0,05655263	5,159509402	0,08423583	1,03819E+11	0,00311485	0,033205973
Congo, Dem. R.	1992,1	0,0003307613	395733745,2	0,0004534753	11441286317	0,06522450		-0,04204803		-0,00068337	0,004655469
Cuba		-0,0000008323	123656387,2	0,0000000000	701671197	0,00400009		-0,04204803		-0,00068337	-0,007746427
Egypt, Arab R.	7020,0	0,0011676549	4513022527	0,0073158201	13324461023	0,07596010	5,474083231	0,09193532	33323010781	0,00053576	0,035382931
Ethiopia		-0,0000008323	468729993,2	0,0005751392	8740410800	0,04982734	1,901939136	0,00450373		-0,00068337	0,010844402
Finland	94542,7	0,0157359119	3415008250	0,0054857438	1359898459	0,00775251	10,28590103	0,20970909		-0,00068337	0,047599978
France	1268191,0	0,2110910366	57358414419	0,0953940001	972941974,6	0,00554655	29,52942408	0,68071244	2,15905E+12	0,07830560	0,214209924
Germany	1349854,1	0,2246839575	41579494874	0,0690950464	2080997979	0,01186336	36,43231098	0,84966709	1,71604E+12	0,06209821	0,243481533
Greece	24418,3	0,0040636188	4963484464	0,0080666116	16931112,4	0,00096521	8,379271888	0,16304254	37163048981	0,00067625	0,035362847
Hong Kong,SAR	1531435,6	0,2549084201		-0,0002060999	4044473,731	0,00002306	15,65262127	0,34106462	3,19324E+12	0,11614152	0,142386303
India	139038,3	0,0231422532	56637622641	0,0941926460	43393495622	0,24737769	23,32066307	0,52874716	1,56668E+12	0,05666382	0,190018715
Indonesia	29350,9	0,0048846643	7385408685	0,0121032677	23272059541	0,13266939	11,71637215	0,24472122	4,25768E+11	0,01489340	0,081854386

Iran, Islamic R.	3639,4	0,0006049563	12263957415	0,0202344155	668402333598	0,38104289	3,622733504 ⁽²⁰¹¹⁾	0,04662179	1,08791E+11	0,00329678	0,090360165
Iraq	2103,8	0,0003493477	5970383698	0,0097448251	72778551999	0,41489606	1,560852718 ⁽²⁰¹⁴⁾	-0,00384469		-0,00068337	0,084092436
Ireland	909641,5	0,1514100596	1001610418	0,0014632987	347457253,6	0,00198078	8,23558305	0,15952562	1,19829E+11	0,00370058	0,063616069
Israel	84695,6	0,0140968445	14782785467	0,0244325827	589159675,6	0,00335868	8,385787006	0,16320201	2,13984E+11	0,00714525	0,0424447073
Italy	468352,2	0,0779569397	28205844821	0,0468049902	1220328646	0,00695685	32,27673022	0,74795534	5,87312E+11	0,02080353	0,180095530
Japan	1228766,5	0,2045287861	46471287714	0,0772482684	835001813,8	0,00476018	21,17431057	0,49553E+12	4,9553E+12	0,18060683	0,188671447
Kazakhstan	26753,4	0,0044522944	1281103432	0,0019291338	20647845554	0,01170926	2,195352396	0,01168529	40161214777	0,00078594	0,027312384
Korea, Dem.P.R.		-0,0000008323		-0,0002060999	0	0,00000000		-0,04204803		-0,00068337	-0,008587665
Korea, Rep.	285931,8	0,0475928498	36934444896	0,0613530803	259585633,9	0,00147985	18,21879666	0,40387418	1,25454E+12	0,04521417	0,111902824
Libya	19732,7	0,0032836930	3755658598 ⁽²⁰¹⁴⁾	0,0060535107	15621361792	0,08905428		-0,04204803		-0,00068337	0,011132018
Malaysia	136022,1	0,0226401991	4169374001	0,0067430561	12739672749	0,07262634	12,01883322	0,25212424	3,59788E+11	0,01247953	0,073322673
Mexico	146824,1	0,0244382110	6019769275	0,0098271367	28464664709	0,16227140	11,88526758	0,24885509	3,5081E+11	0,01215104	0,091508575
Morocco	4557,3	0,0007577298	3327031890	0,0053391123	2568795010	0,01464419	5,457659776	0,09153334	57579718868	0,00142320	0,022739513
Myanmar		-0,0000008323	2455784120	0,0038869911	3125135898	0,01781578	3,319328683	0,03919567		-0,00068337	0,012042848
Netherlands	1229779,2	0,2046973501	9115240932	0,0149864042	2895293131	0,01650549	24,54296185	0,55866408	8,05724E+11	0,02879415	0,164729496
New Zealand	17026,2	0,0028331957	2093352062	0,0032829203	1626980092	0,00927509	6,462612446	0,11613050	80048458702	0,00224522	0,026753384
Nigeria	11694,2	0,0019456727	1723204266	0,0026659896	21988799895	0,12535378	2,74605192 ⁽²⁰¹⁴⁾	0,02516418	29792434000	0,00040659	0,031107243
Norway	183087,3	0,0304742605	5997385048	0,0097898286	21573181664	0,122998442	7,768083076	0,14808312	2,31257E+11	0,00777721	0,063821768
Pakistan	1825,7	0,0003030578	9973768059	0,0164173238	3367686033	0,01919851	6,831563585	0,12516093	91863740000	0,00267748	0,032751459
Peru	2815,0	0,0004677347	2536072335	0,0040208086	14662676494	0,08358900	4,413008204	0,06596451	81088973557	0,00228328	0,031265067
Philippines	41016,6	0,0068264340	3721642605	0,0059968157	4056092431	0,02312298	7,295288531	0,13651103	2,39738E+11	0,00808748	0,036108947
Poland	27492,1	0,0045752671	9164190587	0,0150679893	3845414258	0,02192194	17,88691422	0,39575104	1,38691E+11	0,00439066	0,088341381
Portugal	57084,4	0,0095009392	3569059626	0,0057425035	541437618,3	0,00308663	11,80151348	0,24680513	57255223905	0,00141132	0,053309305
Romania	811,2	0,0001341913	2644159836	0,0042009596	1724343224	0,00983014	9,647287302	0,19407842	14023920000	-0,00017030	0,041614681
Russian F.	282651,1	0,0470467784	69245309461	0,1152060603	1,47206E+11	0,83919061	9,442364855	0,18906275	6,22052E+11	0,02207446	0,242516130
Saudi Arabia	63120,5	0,0105056542	6367280000	0,1059182780	1,75414E+11	1,00000000	4,938608699 ⁽²⁰¹⁵⁾	0,07882907	4,48831E+11	0,01573717	0,242198035
Singapore	711725,7	0,1184667456	9881472653	0,0162634937	1435521,512	0,00000818	11,34196194	0,23555717	6,40428E+11	0,02274675	0,078608469
South Africa	154683,5	0,0257464169	3171797140	0,0050803803	13895541710	0,07921572	10,11244537	0,20546360	9,5132E+11	0,03412080	0,069925383
Spain	492499,6	0,0819762970	14014439635	0,0231519696	786251986,5	0,00448227	25,40087063	0,57966220	7,04551E+11	0,02509273	0,142873092
Sri Lanka	816,6	0,0001350888	1741456650	0,0026964111	116767692,6	0,00066567	5,175063913	0,08461654	18678773847	0,00000000	0,017622741
Sudan		-0,0000008323	2748511976	0,0043748848	4631157545	0,02640131	1,569763171 ⁽²⁰¹⁵⁾	-0,00362659		-0,00068337	0,005293080
Sweden	369408,6	0,0614876585	5427549191	0,0088400750	2085965266	0,01189167	15,75724424	0,34362537		-0,00068337	0,085032281
Switzerland	1136649,3	0,1891957658	4571348247	0,0074130324	67454377,74	0,00038454	17,69517501	0,39105805	1,40336E+12	0,05065856	0,127741990
Syrian Arab R.	5,0	0,0000000000	2494887483 ⁽²⁰¹¹⁾	0,0039521652	0	0,00000000		-0,04204803		-0,00068337	-0,007755845
Thailand	70385,8	0,0117149633	5876294938	0,0095880060	4963837783	0,02829785	17,93668987 ⁽²⁰¹⁵⁾	0,39696935	4,32956E+11	0,01515639	0,092345312
Turkey	35673,0	0,0059369803	17853980850	0,0295513886	2826125600	0,01611118	20,20543513	0,45249903	1,71765E+11	0,00560067	0,101939850
Ukraine	7443,0	0,0012380638	3423286811	0,0054995418	3546333846	0,02021694	7,186852335 ⁽²⁰¹⁵⁾	0,13385695	25654060000	0,00025519	0,032213339
United Kingdom	1557426,5	0,2592346301	48118943518	0,0799944402	10391310607	0,05923880	29,70118078	0,68491634		-0,00068337	0,216540169
United States	6007773,0	1,0000000000	6,00106E+11	1,0000000000	52422568462	0,29885064	36,98031493	0,86308001	2,73522E+13	1,00000000	0,832386130
Venezuela, RB	25853,0	0,0043024298	218154892,9	0,0001575020	48731635149	0,27780937	2,462271107 ⁽²⁰¹⁵⁾	0,01821838		-0,00068337	0,059960862
Vietnam	8590,0	0,0014289833	5017401787	0,0081564763	4723637898	0,02692852	12,16132514	0,25561186	66395686031	0,00174573	0,058774314

HEGEMONİK İNDEKS 1990

ÜLKELER	GSYİH 1990	(GD-MİN)/ (MAK-MİN)	YÜKSEK TEKNOLOJİLİ İHRACAT(%) 1990	(GD-MİN)/ (MAK-MİN)/ 100	YÜKSEK TEKNO- LOJİLİ İHRACAT 1990	(GD-MİN)/ (MAK-MİN)	TARİFE 1990	1-(GD-MİN)/ (MAK-MİN)/ 100	ULUSAL PARALA- RIN KUL- LANIM ORANI	(GD-MİN)/ (MAK-MİN)	Hindeks 1990
Afghanistan		-0,001083		-0,00017448		-0,00003478				-0,00204290	-0,0006357
Algeria	62045099643	0,009304	1,267021123 ⁽¹⁹⁹²⁾	0,000291087	4272717 ⁽¹⁹⁹²⁾	0,00001295	21,44 ⁽¹⁹⁹³⁾	0,9977306		-0,00204290	0,2010591
Argentina	1,41352E+11	0,022581	7,953191017 ⁽¹⁹⁹²⁾	0,001919251	255887224 ⁽¹⁹⁹²⁾	0,00282385	14,18 ⁽¹⁹⁹²⁾	0,9986753		-0,00204290	0,2047914
Australia	3,10838E+11	0,050956	8,069528624	0,001947580	675284627	0,00750913	20,1 ⁽¹⁹⁹¹⁾	0,9979050	31	0,02962206	0,2175880
Austria	1,66463E+11	0,026785	7,872959217	0,001899713	2891238329	0,03226455	6,01	0,9997385	2	0,00000000	0,2121376
Bangladesh	31598341234	0,004207	0,483968406	0,000100405	5837385	0,00003043	105,398727 ⁽¹⁹⁸⁹⁾	0,986805631		-0,00204290	0,0004589
Belgium	2,06431E+11	0,033477		-0,000017448		-0,00003478	6,01	0,9997385	9	0,00715015	0,2080626
Brazil	4,61952E+11	0,076255	6,460878493	0,001555855	1053130596	0,01173022	33,5	0,9961614		-0,00204290	0,2167319
Canada	5,9393E+11	0,098350	13,75593582	0,003332289	10122181560	0,11304469	9,66 ⁽¹⁹⁸⁹⁾	0,9992635	40	0,03881512	0,2505612
Chile	33113887818	0,004460	4,682247302	0,001122736	43686338	0,00045326	10,00 ⁽¹⁹⁹²⁾	0,9990904		-0,00204290	0,2006168
China	3,60858E+11	0,059330	6,435049262 ⁽¹⁹⁹²⁾	0,001549565	4303337959 ⁽¹⁹⁹²⁾	0,04803975	30,71 ⁽¹⁹⁹²⁾	0,9953533		-0,00204290	0,2204460
Colombia	40274204595	0,005659	5,223920849 ⁽¹⁹⁹¹⁾	0,001254640	126543484 ⁽¹⁹⁹¹⁾	0,00137889	5,98	0,9997424		-0,00204290	0,2011984
Congo, Dem. Rep.	9349764580	0,000482		-0,000017448		-0,00003478				-0,00204290	-0,0003227
Cuba	28645436569	0,003712		-0,000017448		-0,00003478	13,75 ⁽¹⁹⁹³⁾	0,9987313		-0,00204290	0,2000697
Egypt, Arab Rep.	43130416913	0,006137	0,408099015 ⁽¹⁹⁹⁴⁾	0,000081930	5575423 ⁽¹⁹⁹⁴⁾	0,00002750				-0,00204290	0,0008408
Ethiopia	12175166763	0,000955		-0,000017448		-0,00003478				-0,00204290	-0,0002281
Finland	1,41518E+11	0,022609	7,549498464	0,001820947	1667633451	0,01859511	6,01	0,9997385	2	0,00000000	0,2085527
France	1,26918E+12	0,211398	16,68453809	0,004045439	26913884798	0,30063240	6,01	0,9997385	76	0,07558733	0,3182804
Germany	1,76497E+12	0,294402	11,99635284	0,002903809	42467566168	0,47438961	6,01	0,9997385	465	0,47293156	0,4488730
Greece	97891090929	0,015305	2,393003914	0,000565278	103627118	0,00112288	6,01	0,9997385	4	0,00204290	0,2037549
Hong Kong,SAR	76928290842	0,011796	16,70023759 ⁽¹⁹⁹²⁾	0,004049262	4719403988 ⁽¹⁹⁹²⁾	0,05268781				-0,00204290	0,0132980
India	3,16697E+11	0,051937	3,943481192	0,000942838	497829267	0,00552669	80,85	0,9900000		-0,00204290	0,2092727
Indonesia	1,06141E+11	0,016686	1,592896922	0,000370442	144306712	0,00157733	23,15	0,9975081		-0,00204290	0,2028199
Iran, Islamic R.	1,24813E+11	0,019812		-0,000017448		-0,00003478				-0,00204290	0,0035434
Iraq	1,79886E+11	0,029032		-0,000017448		-0,00003478				-0,00204290	0,0053875
Ireland	49364681256	0,007181	41,1373716	0,010000000	6841293794	0,07639241	6,01	0,9997385	2	0,00000000	0,2186624
Israel	58986997917	0,008792	10,6533169	0,002576764	1111523814	0,01238255	7,48 ⁽¹⁹⁹³⁾	0,9995472		-0,00204290	0,2042511
Italy	1,17733E+12	0,196021	7,79216176	0,001880038	11561564013	0,12912468	6,01	0,9997385	16	0,01430031	0,2682128
Japan	3,13282E+12	0,523403	24,24049873	0,005885407	66664122330	0,74470028	4	1,0000000	291	0,29519918	0,5138375
Kazakhstan	26932728899	0,003426		-0,000017448		-0,00003478				-0,00204290	0,0002661

HEGEMON İNDEKS 1995

ÜLKELER	GSYİH 1995	(GD-MİN)/ (MAK-MİN)	YÜKSEK TEKNOLOJİLİ İHRACAT(%) 1995	(GD-MİN)/ (MAK-MİN)/ 100	YÜKSEK TEKNOLOJİLİ İHRACAT 1995	(GD-MİN)/ (MAK-MİN)	TARİFE 1995	1-(GD-MİN)/ (MAK-MİN)/ 100	ULUSAL PARALARIN KULLANIM ORANI	(GD-MİN)/ (MAK-MİN)	Hindeks 1995
Afghanistan		-0,0007369		-0,000005915		-0,000001181				-0,0020429	-0,0005574
Algeria	41764052458	0,0047165	0,482299465	0,000083210	1666312	0,000011965	24,73 ⁽¹⁹⁹⁷⁾	0,9971637		-0,0020429	0,1999865
Argentina	2,58032E+11	0,0329557	4,02028498	0,000737000	285394512	0,002250290	12,7	0,9985434		-0,0020429	0,2064887
Australia	3,67216E+11	0,0472125	12,85512116	0,002369603	1811951850	0,014293266	7,75 ⁽¹⁹⁹⁶⁾	0,9991111	31	0,0296221	0,2185217
Austria	2,41038E+11	0,0307368	8,845950449	0,001628742	4469661909	0,035259879	5,73	0,9993428	2	0,0000000	0,2133936
Bangladesh	37939748769	0,0042171	0,032008656	0,000000000	928701	0,000006146	84,9 ⁽¹⁹⁹⁴⁾	0,9902626		-0,0020429	0,1984886
Belgium	2,89567E+11	0,0370734	9,184539201 ⁽¹⁹⁹⁹⁾	0,001691310	13477829593 ⁽¹⁹⁹⁹⁾	0,106325105	5,73	0,9993428	9	0,0071502	0,2303166
Brazil	7,69305E+11	0,0997154	4,888255622	0,000897393	1207552572	0,009525174	13,23	0,9984826		-0,0020429	0,2213155
Canada	6,04032E+11	0,0781347	14,98592861	0,002763358	17738028951	0,139933720	9,28	0,9989357	40	0,0388151	0,2517165
Chile	73447063319	0,0088535	3,339689635	0,000611231	69932440	0,000550515	10,67	0,9987762		-0,0020429	0,2013497
China	7,34548E+11	0,0951769	10,4318147	0,001921796	13057348532	0,103007940	22,02 ⁽¹⁹⁹⁶⁾	0,9974745		-0,0020429	0,2391076
Colombia	92507279383	0,0113423	6,671060595	0,001226841	233001161	0,001836960	13,81	0,9984161		-0,0020429	0,2021559
Congo, Dem. R.	5643439376	0,0000000		-0,000005915		-0,000001181				-0,0020429	-0,0004100
Cuba	30429803651	0,0032365	23,00186427 ⁽¹⁹⁹⁹⁾	0,004244635	34725143 ⁽¹⁹⁹⁹⁾	0,000272765	12,03 ⁽¹⁹⁹⁶⁾	0,9986203		-0,0020429	0,2008662
Egypt, Arab Rep.	60159245060	0,0071184	0,535078464	0,000092963	7444650	0,000057550	24,53	0,9971866		-0,0020429	0,2004825
Ethiopia	7663984568	0,0002638	0,317521354	0,000052760	149657	0,000000000	29,41	0,9966269		-0,0020429	0,1989801
Finland	1,34199E+11	0,0167862	14,69676924	0,002709923	4949017845	0,039041507	5,73	0,9993428	2	0,0000000	0,2115761
France	1,60109E+12	0,2083265	19,18482755	0,003539279	43018895187	0,339373889	5,73	0,9993428	76	0,0755873	0,3252340
Germany	2,59162E+12	0,3376647	13,7125196	0,002528042	60581521064	0,477925039	5,73	0,9993428	465	0,4729316	0,4580784
Greece	1,36878E+11	0,0171360	5,8123725	0,001068162	318330617	0,002510122	5,73	0,9993428	4	0,0020429	0,2044200
Hong Kong,SAR	1,44653E+11	0,0181512	20,56571159	0,003794454	5762158099	0,045456351	0	1,0000000		-0,0020429	0,2130718
India	3,55476E+11	0,0456795	5,804881032 ⁽¹⁹⁹⁶⁾	0,001066778	1351219574	0,010658559	37 ⁽¹⁹⁹⁷⁾	0,9957564		-0,0020429	0,2102237
Indonesia	2,02132E+11	0,0256566	7,341590596	0,001350749	1685982037	0,013299493	14,01	0,9983932		-0,0020429	0,2073314
Iran, Islamic R.	96419225744	0,0118531	0,147038477	0,000021257	2467415 ⁽¹⁹⁹⁷⁾	0,000018285				-0,0020429	0,0019699
Iraq		-0,0007369		-0,000005915		-0,000001181				-0,0020429	-0,0005574
Ireland	69222626263	0,0083019	45,95738348	0,008486620	14398170640	0,113585655	5,73	0,9993428	2	0,0000000	0,2259434
Israel	1,00343E+11	0,0123655	16,01864703	0,002954195	2719331992	0,021451567	12,27 ⁽¹⁹⁹⁹⁾	0,9985927		-0,0020429	0,2066642
Italy	1,17079E+12	0,1521390	8,130175681	0,001496473	16707949675	0,131807448	5,73	0,9993428	16	0,0143003	0,2598172
Japan	5,44912E+12	0,7107831	26,54654339	0,004899661	1,1184E+11	0,882300210	4,04	0,9995366	291	0,2951992	0,5785438
Kazakhstan	20374307047	0,0019235	4,46463235	0,000819111	89132343	0,000701982				-0,0020429	0,0002803

HEGEMON İNDEKS 2000

ÜLKELER	GSYİH 2000	(GD-MİN)/ (MAK-MİN)	YÜKSEK TEKNOLOJİLİ İHRACAT(%) 2000	(GD-MİN)/ (MAK-MİN)/ 100	YÜKSEK TEKNOLOJİLİ İHRACART 2000	(GD-MİN)/ (MAK-MİN)	TARİFE 2000	1-((GD-MİN)/ (MAK-MİN))/ 100	ULUSAL PARALARIN KULLANIM ORANI 2001	(GD-MİN)/ (MAK-MİN)	Hindeks 2000
Afghanistan	2461665938 ⁽²⁰⁰¹⁾	-0,00056252		-0,00001823		-0,000000297	3,86 ⁽²⁰⁰⁴⁾	0,9989698		-0,00089847	0,19949807
Algeria	54790245601	0,00452953	4,166833432	0,00055655	21221581	0,000107172	22,07 ⁽²⁰⁰¹⁾	0,9941100		-0,00089847	0,19968095
Argentina	2,84204E+11	0,02685354	9,351856306	0,00127178	797074012	0,004036216	15,22	0,9959381		-0,00089847	0,20544023
Australia	4,15034E+11	0,03958453	15,35994465	0,00210054	2758523559	0,013969319	6,55	0,9982519	54	0,04761905	0,22030507
Austria	1,968E+11	0,01834834	14,5978167	0,00199541	7359867511	0,037271280	3,17	0,9991540	14,470511	0,01210289	0,21377438
Bangladesh	53369787319	0,00439130	0,213022147	0,00001116	10591240	0,000053338	22,23	0,9940673		-0,00089847	0,19952492
Belgium	2,37905E+11	0,02234824	10,73111062	0,00146203	15704395243	0,079529339	3,17	0,9991540	17,492936	0,01481845	0,22346241
Brazil	6,55421E+11	0,06297630	18,72725987	0,00256503	5990406897	0,030336107	16,7	0,9955431	6	0,00449236	0,21918258
Canada	7,42293E+11	0,07142981	17,72942835	0,00242739	29780009925	0,150810563	4,72	0,9987403	56	0,04941599	0,25456482
Chile	77860932152	0,00677451	3,406050313	0,00045161	99129968	0,000501713	9	0,9975981	2	0,00089847	0,20124488
China	1,21135E+12	0,11707295	18,9843797	0,00260050	41735539452	0,211355328	16,4	0,9956232		-0,00089847	0,26515069
Colombia	99886577331	0,00891781	7,740420729	0,00104949	330564457	0,001673735	12,76	0,9965946		-0,00089847	0,20146744
Congo, Dem. R.	19088046306	0,00105538		-0,00001823		-0,000000297	13,14 ⁽²⁰⁰³⁾	0,9964932		-0,00089847	0,19932632
Cuba	30565400000	0,00217223	21,42990277	0,00293784	33713990	0,000170436	11,82	0,9968455		-0,00089847	0,20024550
Egypt, Arab R.	99838543960	0,00891313	0,309977486	0,00002453	5590915	0,000028016	25,09	0,9933040		-0,00089847	0,20027424
Ethiopia	8242392104	0,00000000	0,132135435	0,00000000	58734	0,000000000	19,51 ⁽²⁰⁰¹⁾	0,9947932		-0,00089847	0,19877894
Finland	1,2554E+11	0,01141411	27,36104387	0,00375598	10553011896	0,0534441888	3,17	0,9991540	9,2308359	0,00739518	0,21503223
France	1,36225E+12	0,13175709	24,60331145	0,00337558	58765144272	0,297596044	3,17	0,9991540	100,16494	0,08909699	0,30419594
Germany	1,94995E+12	0,18894610	18,62581366	0,00255104	85541568000	0,433196251	3,17	0,9991540	143,37837	0,12792306	0,35035409
Greece	1,30134E+11	0,01186114	13,74937627	0,00187838	743884634	0,003766857	3,17	0,9991540	9,5686251	0,00769867	0,20487181
Hong Kong,SAR	1,71668E+11	0,01590281	23,40700263	0,00321056	5183241596	0,026248489	0	1,0000000		-0,00089847	0,20889268
India	4,62147E+11	0,04416901	6,255549228	0,00084467	2062488338	0,010444482	33,4	0,9910862	3	0,00179695	0,20966826
Indonesia	1,65021E+11	0,01525598	16,37362789	0,00224037	5774419213	0,029242310	8,02	0,9978596	1	0,00000000	0,20891966
Iran, Islamic Rep.	1,09592E+11	0,00986221	0,607823088	0,00006562	12263196	0,000061805	37,47	0,9900000		-0,00089847	0,19981823
Iraq	36627901762 ⁽²⁰⁰⁴⁾	0,00276217		-0,00001823		-0,000000297				-0,00089847	0,00036903
Ireland	99853528653	0,00891459	47,83989232	0,00658086	31475030671	0,159394427	3,17	0,9991540	7,3421405	0,00569824	0,23594842
Israel	1,32339E+11	0,01207575	19,35172362	0,00265117	4978622000	0,025212262	8,8	0,9976515	1	0,00000000	0,20751813

Italy	1,14176E+12	0,11030152	9,476507205	0,00128897	20110754174	0,101843864	3,17	0,9991540	83,95259	0,07453063	0,25742380
Japan	4,88752E+12	0,47479783	28,6886683	0,00393912	1,28902E+11	0,652781553	4,25	0,9988658		-0,00089847	0,42589716
Kazakhstan	18291990619	0,00097792	0,944295932	0,00011203	130700	0,000000364	2,42 ⁽²⁰⁰⁴⁾	0,9993541		-0,00089847	0,19990920
Korea, Dem. P.R.		-0,00080206		-0,00001823		-0,000000297				-0,00089847	-0,00034381
Korea, Rep.	5,61633E+11	0,05384993	35,06590914	0,00481880	54332601071	0,275148917	9,84	0,9973739	10	0,00808625	0,26785556
Libya	38270206950	0,00292198		-0,00001823		-0,000000297	22,91 ⁽²⁰⁰²⁾	0,9938858		-0,00089847	0,19917815
Malaysia	93789736842	0,00832453	59,56925863	0,00819882	47025952935	0,238146851	9,53	0,9974566	1	0,00000000	0,25042537
Mexico	7,07907E+11	0,06808367	22,45135077	0,00307874	31174465509	0,157872316	17,97	0,9952042	10	0,00808625	0,24646503
Morocco	38857251336	0,00297910	11,28624441	0,00153861	537369655	0,002721031	29,42	0,9921484		-0,00089847	0,19969773
Myanmar	8905066164	0,00006448		-0,00001823		-0,000000297	4,65	0,9987590		-0,00089847	0,19958130
Netherlands	4,12807E+11	0,03936782	35,80657318	0,00492097	44879171597	0,227275198	3,17	0,9991540	30,353348	0,02637318	0,25941823
New Zealand	52622842840	0,00431862	9,66482301	0,00131495	377486916	0,001911358	3,27	0,9991273	7	0,00539084	0,20241261
Nigeria	46386011231	0,00371172	0,590668572	0,00006325	331097	0,000001379	24,69	0,9934107		-0,00089847	0,19925772
Norway	1,71316E+11	0,01586850	16,76367413	0,00229417	1854538306	0,009391389	6,5	0,9982653	18	0,01527403	0,20821868
Pakistan	73952374970	0,00639418	0,38790306	0,00003528	29995547	0,000151605	24,05	0,9935815		-0,00089847	0,19985282
Peru	51744749133	0,00423317	4,376922509	0,00058553	50834817	0,000257138	13,2	0,9964772		-0,00089847	0,20013091
Philippines	81026300311	0,00708253	72,62686247	0,01000000	25255816101	0,127899303	7,19	0,9980811	1	0,00000000	0,22861259
Poland	1,71886E+11	0,01592396	3,360540496	0,00044533	834121000	0,004223828	3,17	0,9991540	6	0,00449236	0,20484790
Portugal	1,18358E+11	0,01071529	6,229094425	0,00084102	1291624925	0,006540703	3,17	0,9991540	8,7027938	0,00692075	0,20483435
Romania	37438527800	0,00284105	5,870192853	0,00079151	470274000	0,002381247	3,17	0,9991540		-0,00089847	0,20085387
RussianF.	2,59708E+11	0,02446993	16,06693012	0,00219806	3907958319	0,019790245	11,9 ⁽²⁰⁰¹⁾	0,9968241	4	0,00269542	0,20919556
Saudi Arabia	1,89515E+11	0,01763946	0,389214526	0,00003546	21150962	0,000106815	12,65	0,9966240	1	0,00000000	0,20288114
Singapore	95833932715	0,00852345	62,79494579	0,00864377	73920978262	0,374347676	0,07	0,9999813	13	0,01078167	0,28045558
South Africa	1,36362E+11	0,01246718	7,000875876	0,00094748	990529075	0,005015904	9,45	0,9974780	12	0,00988320	0,20515835
Spain	5,95403E+11	0,05713600	7,986523656	0,00108344	7028652565	0,035593953	3,17	0,9991540	43,779421	0,03843614	0,22628071
Sri Lanka	16330814180	0,00078708	3,086320735	0,00040750	122746599	0,000621311	9,72	0,9974059		-0,00089847	0,19966467
Sudan	12257418326	0,00039070		-0,00001823		-0,000000297	22,6 ⁽²⁰⁰²⁾	0,9939685		-0,00089847	0,19868844
Sweden	2,59802E+11	0,02447903	22,77450726	0,00312331	16207767302	0,082078498	3,17	0,9991540	31	0,02695418	0,22715780
Switzerland	2,72055E+11	0,02567140	22,18982534	0,00304266	15866413327	0,080349825	4,43	0,9988177	74	0,06558850	0,23469402
Syrian Arab R.	19325894913	0,00107853	4,902974364	0,00065809	7840814	0,000039410	14,67 ⁽²⁰⁰²⁾	0,9960849		-0,00089847	0,19939248
Thailand	1,26392E+11	0,01149706	33,35912864	0,00458337	17293040958	0,087574502	17,12	0,9954310	2	0,00089847	0,21999688
Turkey	2,72979E+11	0,02576131	4,825745722	0,00064744	1077574539	0,005456717	3,54	0,9990552		-0,00089847	0,20600445

Ülke	GSYİH 2005	(GD-MİN)/ (MAK-MİN)	YÜKSEK TEKNOLOJİLİ İHRACAT(%) 2005	(GD-MİN)/ (MAK-MİN)	YÜKSEK TEKNOLOJİLİ İHRACAT 2005	(GD-MİN)/ (MAK-MİN)/ 100	TARİFE 2005	1-((GD-MİN)/ (MAK-MİN))/ 100	Ulusal Paraların Kullanım Oranı 2004	(GD-MİN)/ (MAK-MİN)	Hindeks 2005
Ukraine	31261527363	0,00223997	5,227241756	0,00070282	528931556	0,002678299	7,7 ⁽²⁰⁰²⁾	0,9979450		-0,00089847	0,20053353
United Kingdom	1,64795E+12	0,15955851	32,35324331	0,00444461	71717486091	0,363188830	3,17	0,9991540	162	0,14465409	0,33420001
United States	1,02848E+13	1,00000000	33,71750781	0,00463280	1,97466E+11	1,000000000	3,87	0,9989672	1114	1,00000000	0,80072000
Venezuela, RB	1,17141E+11	0,01059679	2,89097203	0,00038056	81588591	0,000412881	13,24	0,9964665		-0,00089847	0,20139165
Vietnam	31172518403	0,00223131	11,06894478	0,00150864	683655000	0,003461844	13,81 ⁽²⁰⁰¹⁾	0,9963144		-0,00089847	0,20052354

HEGEMON İNDEKS 2005

ÜLKELER	GSYİH 2005	(GD-MİN)/ (MAK-MİN)	YÜKSEK TEKNOLOJİLİ İHRACAT(%) 2005	(GD-MİN)/ (MAK-MİN)	YÜKSEK TEKNOLOJİLİ İHRACAT 2005	(GD-MİN)/ (MAK-MİN)/ 100	TARİFE 2005	1-((GD-MİN)/ (MAK-MİN))/ 100	Ulusal Paraların Kullanım Oranı 2004	(GD-MİN)/ (MAK-MİN)	Hindeks 2005
Afghanistan	6275073572	0,00000000		-0,00003476		-0,00000266	6,16 ⁽²⁰⁰⁶⁾	0,996797		-0,00058789	0,1992343
Algeria	1,03198E+11	0,007405808	1,484616118	0,00012421	9039068	0,00003920	16,33	0,991508		-0,00058789	0,1996979
Argentina	1,98737E+11	0,014705845	6,826630039	0,00069622	840303735	0,00388893	10,6	0,994488	1	0,00000000	0,2027558
Australia	6,92642E+11	0,052444639	12,76762819	0,00133237	3284430694	0,01520812	4,27	0,997780	116	0,06760729	0,2268744
Austria	3,15974E+11	0,0236663840	13,74293268	0,00143681	13019354902	0,06029227	2,54	0,998679	22,10749	0,01240887	0,2192962
Bangladesh	69442943089	0,004826598	0,324630911	0,00000000	27624176	0,00012527	15,37	0,992007		-0,00058789	0,1992743
Belgium	3,87366E+11	0,029118786	8,860790563	0,00091403	2385203121	0,10829835	2,54	0,998679	27,10247	0,01534536	0,2304711
Brazil	8,9163E+11	0,067649163	12,84314848	0,00134046	8031342096	0,03719190	12,29	0,993609	5	0,00235156	0,2204284
Canada	1,16936E+12	0,088870087	13,08441299	0,00136629	25351657258	0,11740535	4,29	0,997769	81	0,04703116	0,2504884
Chile	1,22965E+11	0,008916155	6,935188307	0,00070785	435071909	0,00201223	4,86	0,997473	2	0,00058789	0,2019394
China	2,28597E+12	0,174189063	30,84359799	0,00326791	2,15928E+11	1,00000000	9,24	0,995195	2	0,00058789	0,4346480
Colombia	1,46566E+11	0,010719520	4,991174748	0,00049968	367212256	0,00169796	11,91	0,993807		-0,00058789	0,2012272
Congo, Dem. R.	11964484668	0,000434723		-0,00003476		-0,00000266	13,0E ⁽²⁰⁰⁶⁾	0,993214		-0,00058789	0,1986046
Cuba	42643836075	0,002778903	18,3428365	0,00192935	113378753	0,00052242	11,12	0,994217		-0,00058789	0,1997720
Egypt, Arab R.	89685725230	0,006373331	0,40261152	0,00000835	10122569	0,00004422	14,23	0,992600		-0,00058789	0,1996876
Ethiopia	12401139454	0,000468087	1,452236455	0,00012074	574738	0,00000000	18,6 ⁽²⁰⁰⁶⁾	0,990328		-0,00058789	0,1980657
Finland	2,04436E+11	0,015141294	25,06426909	0,00264907	13752240645	0,06368640	2,54	0,998679	14,30359	0,00782104	0,2175954
France	2,19613E+12	0,167324488	20,26557961	0,00213524	70505675725	0,32652159	2,54	0,998679	153,6543	0,08974389	0,3168809
Germany	2,86141E+12	0,218158235	17,42259934	0,00183082	1,46389E+11	0,67794993	2,54	0,998679	200,2017	0,11710857	0,4027453
Greece	2,47783E+11	0,018453397	10,57854262	0,00109797	1032319861	0,00477819	2,54	0,998679	17,33641	0,00960400	0,2065225
Hong Kong,SAR	1,8157E+11	0,013394129	5,5996375	0,00163562	2512414893	0,01163278	0	1,000000		-0,00058789	0,2052149
India	8,08901E+11	0,061327909	5,803803052	0,00058670	4139238100	0,01916688	16,5	0,991420	6	0,00293945	0,2150881
Indonesia	2,85869E+11	0,021363484	16,54892016	0,00173727	6671058414	0,03089216	5,78	0,996994	2	0,00058789	0,2103150
Iran, Islamic R.	2,26452E+11	0,016823526	2,487093059	0,00023155	131544659	0,00060654	18,73 ⁽²⁰⁰¹⁾	0,990260	2	0,00058789	0,2017019
Iraq	49954890353	0,003337534		-0,00003476		-0,00000266				-0,00058789	0,0005424
Ireland	2,11651E+11	0,015692566	34,73374007	0,00368446	32873832109	0,15224187	2,54	0,998679	14,80838	0,00811780	0,2356832

Israel	1.42463E+11	0.010405988	14.02500387	0.00146701	4969659000	0.02301271	2.66	0.998617	-0.00058789	0.2065829
Italy	1.85266E+12	0.141080713	7.980529645	0.00081978	25300973541	0.11717062	2.54	0.998679	0.07561641	0.2666733
Japan	4.75541E+12	0.362877048	22.98115444	0.00242602	1.254445E+11	0.58095757	4.05	0.997894	0.23633157	0.4360972
Kazakhstan	57123671734	0.003885294	11.291115237	0.00117427	417238046	0.00192964	2.42 ⁽²⁰⁰⁴⁾	0.998742	-0.00058789	0.2010286
Korea, Dem.P.R.		-0.000479473		-0.00003476		-0.0000266			-0.00058789	-0.0002210
Korea, Rep.	8.98137E+11	0.068146358	32.47640858	0.00344275	83907322830	0.38858699	9.12	0.995257	0.01234568	0.2935558
Libya	47334148578	0.003137286		-0.00003476		-0.00000266			-0.00058789	0.0005024
Malaysia	1.43534E+11	0.010487835	54.64561068	0.00581659	57700357985	0.26721790	7.55	0.996074	0.00000000	0.2559192
Mexico	8.77476E+11	0.066567673	19.63565926	0.00206779	32400251888	0.15004863	9.2	0.995216	0.01175779	0.2451315
Morocco	62343022651	0.004284100	9.641127053	0.00099759	708334686	0.00327776	19.23	0.990000	-0.00058789	0.1995943
Myanmar	11986972419	0.000436441		-0.00003476		-0.00000266		0.997764	-0.00058789	0.1995150
Netherlands	6.78534E+11	0.051366664	30.88972069	0.00327285	65910375885	0.30523994	2.54	0.998679	0.02732178	0.2771761
New Zealand	1.14719E+11	0.008286079	10.19057811	0.00105643	603216320	0.00279094	4.87	0.997467	0.01175779	0.2042717
Nigeria	1.12248E+11	0.008097320	7.787441826	0.00079910	61698021 ⁽²⁰⁰⁶⁾	0.00028307	10.55	0.994514	-0.00058789	0.2006211
Norway	3.08722E+11	0.023109696	16.09433419	0.00168859	2798633966	0.01295831	4.39	0.997717	0.01528513	0.2101518
Pakistan	1.09502E+11	0.007887482	1.380307205	0.00011304	179795879	0.00083000	14.72	0.992345	-0.00058789	0.2001176
Peru	76060606061	0.005332248	3.232241416	0.00031134	78988129	0.00036315	9.19	0.995221	-0.00058789	0.2001280
Philippines	1.03072E+11	0.007396132	70.78543207	0.00754481	26019715020	0.12049924	5.14	0.997327	0.00000000	0.2265535
Poland	3.06125E+11	0.022911268	3.789515527	0.00037101	2645317949	0.01224827	2.54	0.998679	0.00352734	0.2075474
Portugal	1.97305E+11	0.014596382	8.863356269	0.00091431	2746308535	0.01271598	2.54	0.998679	0.00752770	0.2068867
Romania	99697566668	0.007138326	3.842222591	0.00037666	847478387	0.00392216	2.54	0.998679	-0.00058789	0.2019057
Russian F.	7.64017E+11	0.057898367	8.437509735	0.00086871	3820368577	0.01769014	11.39	0.994077	0.00646678	0.2154002
Saudi Arabia	3.2846E+11	0.024617822	0.638904924	0.00003365	92074686	0.00042375	4.19	0.997821	0.00000000	0.2045793
Singapore	1.27418E+11	0.009256395	93.7144355	0.01000000	1.05656E+11	0.48930976	0.05	0.999974	0.00999412	0.3037069
South Africa	2.57671E+11	0.019208961	6.656221763	0.00067797	1759555270	0.00814615	8.85	0.995398	0.00764256	0.2062147
Spain	1.15728E+12	0.087946949	7.261086496	0.00074274	10718307882	0.04963572	2.54	0.998679	0.04701358	0.2368036
Sri Lanka	24405791045	0.001385351	2.307857667	0.00021236	99738087	0.00045924	11.73	0.993900	-0.00058789	0.1990738
Sudan	26524538566	0.001547243		-0.00003476		-0.00000266	11.47 ⁽²⁰⁰⁶⁾	0.994035	-0.00058789	0.1989915
Sweden	3.89042E+11	0.029246889	16.93751429	0.00177888	17338866133	0.08029669	2.54	0.998679	0.02410347	0.2268210
Switzerland	4.08689E+11	0.030748102	24.17466797	0.00255382	28272674039	0.13093309	4.72	0.997546	0.06819518	0.2459951
Syrian Arab R.	28858965517	0.001725614	2.082085874	0.00018818	18470421	0.00008288	11.7 ⁽²⁰⁰⁹⁾	0.994176	-0.00058789	0.1991169
Thailand	1.89318E+11	0.013986179	26.67177174	0.00282120	22553664350	0.10444735	10.55	0.994514	0.00176367	0.2235064
Turkey	5.01416E+11	0.037833283	1.474042955	0.00012308	881846891	0.00408133	2.42	0.998742	0.00058789	0.2082734
Ukraine	86142018069	0.006102559	3.724530925	0.00036405	884828313	0.00409513	4.98 ⁽²⁰⁰⁶⁾	0.997457	-0.00058789	0.2014862
United Kingdom	2.5207E+12	0.192125018	27.96387316	0.00295956	82538262330	0.38224663	2.54	0.998679	0.18694885	0.3525918
United States	1.30937E+13	1.000000000	32.7444379	0.00347145	1.90737E+11	0.88333524	3.23	0.998320	1.00000000	0.7770254
Venezuela, RB	1.4551E+11	0.010638812	2.301986096	0.00021173	119897353	0.00055260	12.66	0.993417	-0.00058789	0.2008464
Vietnam	57633255618	0.003924231	5.363191673	0.00053952	873255442	0.00404154	11.78	0.993874	-0.00058789	0.2003583

HEGEMON İNDEKS 2010

ÜLKELER	GSYİH 2010	(GD-MİN)/ (MAK-MİN)	YÜKSEK TEKNOLOJİLİ İHRACAT(%) 2010	(GD-MİN)/ (MAK-MİN)/ 100	YÜKSEK TEKNOLOJİLİ İHRACAT 2010	(GD-MAK)/ (MAK-MİN)	TARİFE 2010	1-((GD-MİN)/ (MAK-MİN))/ 100	ULUSAL PARALARIN KULLANIM ORANI 2010	(GD-MİN)/ (MAK-MİN)	Hindeks 2010
Afghanistan	15936800636	0,00000000		-0,000000330		-0,0000001028	6,51 ⁽²⁰¹²⁾	0,9964211		-0,0002967	0,19922479
Algeria	1,61207E+11	0,00971811	0,50462035	0,000090995	5141641	0,0000125586	14,23 ⁽²⁰⁰⁹⁾	0,9921770		-0,0002967	0,20034039
Argentina	4,23627E+11	0,02727313	7,41858591	0,001342267	1628113368	0,0040091434	11,47	0,9936943	2	0,0002967	0,20532312
Australia	1,14426E+12	0,07548106	11,8668243	0,002147298	3916557449	0,0096444609	2,85	0,9984332	301	0,0890208	0,23494536
Austria	3,91893E+11	0,02515019	11,9055754	0,002154311	13721385414	0,0337889523	2,47	0,9986421	48,3912329	0,0140627	0,21475965
Bangladesh	1,15279E+11	0,00664566	0,17882314	0,000032033	31530160	0,0000775406	13,88	0,9923694		-0,0002967	0,19976559
Belgium	4,83548E+11	0,03128162	10,4791627	0,001896162	31948749412	0,0786740268	2,47	0,9986421	59,7089015	0,0174210	0,22558299
Brazil	2,20887E+12	0,14669996	11,2241717	0,002030992	8213045702	0,0202246082	13,34	0,9926663	27	0,0077151	0,23386740
Canada	1,61346E+12	0,10686922	14,0465814	0,002541785	23963441244	0,0590101219	3,43	0,9981143	210	0,0620178	0,24571066
Chile	2,18538E+11	0,01355331	5,72966767	0,001036611	507417738	0,0012494187	2,75	0,9984882	7	0,0017804	0,20322159
China	6,10062E+12	0,40704486	27,5127043	0,004978850	4,0609E+11	1,0000000000	8,09	0,9955525	34	0,0097923	0,48347370
Colombia	2,87018E+11	0,01813443	5,05631981	0,000914750	425239887	0,0010470548	11,25	0,9938153		-0,0002967	0,20272296
Congo, Dem. R.	21565722425	0,00037656		-0,000000330		-0,0000001028	11,87	0,9934744		-0,0002967	0,19871076
Cuba	64328000000	0,00323721		-0,000000330		-0,0000001028	10,58	0,9941836		-0,0002967	0,19942473
Egypt, Arab R.	2,18888E+11	0,01357677	0,87645103	0,000158288	96228883	0,0002368619	10,99	0,9939582		-0,0002967	0,20152668
Ethiopia	29933790334	0,00093635	2,73715404	0,000495033	5685177	0,0000138970	18,19	0,9900000		-0,0002967	0,19822971
Finland	2,478E+11	0,01551086	10,9405747	0,001979668	5853434235	0,0144140402	2,47	0,9986421	30,5985214	0,0087829	0,20786592
France	2,64261E+12	0,17571557	24,9152793	0,004508774	99735768592	0,2456002704	2,47	0,9986421	326,311562	0,0965316	0,30419967
Germany	3,41709E+12	0,22752601	15,2509905	0,002759756	1,58507E+11	0,3903251402	2,47	0,9986421	421,945597	0,1249097	0,34883254
Greece	2,99362E+11	0,01896016	10,0971206	0,001822021	1137094899	0,0028000053	2,47	0,9986421	36,9654093	0,0106722	0,20658031
Hong Kong,SAR	2,28638E+11	0,01422897	16,1001087	0,002913427	1105610241	0,0027224740	0	1,0000000		-0,0002967	0,20391363
India	1,65662E+12	0,10975599	7,18054876	0,001299188	10086626314	0,0248333200	8,88	0,9951182	38	0,0109792	0,22839818
Indonesia	7,55094E+11	0,04944714	9,77916666	0,001769479	5742569481	0,0141410346	5,18	0,9971523	6	0,0014837	0,21279872
Iran, Islamic R.	4,8707E+11	0,03151720	4,45819739	0,000806503	584312861	0,0014387738	20,92 ⁽²⁰¹¹⁾	0,9884992		-0,0002967	0,20439298
Iraq	1,38517E+11	0,00820018	0,07775786 ⁽²⁰¹¹⁾	0,000013743	121000 ⁽²⁰¹¹⁾	0,00000019518				-0,0002967	0,00158348
Ireland	2,21951E+11	0,01378168	20,7536287	0,003755609	21232045267	0,05228403073	2,47	0,9986421	27,4067326	0,0078358	0,21525985
Israel	2,3361E+11	0,01456157	14,6632136	0,002653381	7978955000	0,01964815735	4,95 ⁽²⁰¹¹⁾	0,9972787	6	0,0014837	0,20712510

Italy	2,12506E+12	0,14109313	7,24313347	0,001310514	26419456970	0,06505808630	2,47	0,9986421	262,403908	0,0775679	0,25673435
Japan	5,7001E+12	0,38025126	17,9727833	0,003252339	1,22102E+11	0,30067780957	3,63	0,9980044	754	0,2234421	0,38112559
Kazakhstan	1,48047E+11	0,00883775	34,1585957	0,006181606	2357068062	0,00580420197	7,56	0,9958439		-0,0002967	0,20327414
Korea, Dem.P.R.		-0,00106612		-0,000000330		-0,00000010278				-0,0002967	-0,00027266
Korea, Rep.	1,0945E+12	0,07215220	29,4659322	0,003332340	1,21478E+11	0,29914109228	10,12	0,9944365	60	0,0175074	0,27771391
Libya	74773444901	0,00393597		-0,000000330		-0,00000010278				-0,0002967	0,00072776
Malaysia	2,55017E+11	0,01599363	44,5212432	0,008057012	59331817835	0,14610511912	5,82	0,9968004	11	0,0029674	0,23398471
Mexico	1,0578E+12	0,06969723	16,9378094	0,003065032	37657285550	0,09273135670	7,73	0,9957504	50	0,0145401	0,23515682
Morocco	93216746662	0,00516977	7,69204601	0,001391757	897323698	0,00220956621	16,97	0,9906707		-0,0002967	0,19982901
Myanmar	49540813342	0,00224800	0,00182292	0,000000000	41739	0,00000000000	3,48	0,9980869		-0,0002967	0,20000762
Netherlands	8,3639E+11	0,05488555	21,2941162	0,003853425	59509788717	0,14654337428	2,47	0,9986421	103,278105	0,0303496	0,24685481
New Zealand	1,46584E+11	0,00873985	9,00303959	0,001629017	547784792	0,00134882300	4,23	0,9976745	63	0,0183976	0,20555797
Nigeria	3,69062E+11	0,02362292	1,0892791	0,000196805	63044619	0,00015514525	11,06	0,9939197		-0,0002967	0,20351957
Norway	4,29131E+11	0,02764130	16,1502889	0,002922509	3834172996	0,00944158832	4,02	0,9977900	52	0,0151335	0,21058578
Pakistan	1,77407E+11	0,01080180	1,6852238	0,000304658	262070065	0,00064524749	14,79	0,9918692		-0,0002967	0,20066483
Peru	1,47529E+11	0,00880307	6,58528754	0,001191459	253239885	0,00062350308	4,74	0,9973942	1	0,0000000	0,20160244
Philippines	1,99591E+11	0,01228583	55,2573188	0,010000000	16071867452	0,03957703890	4,84	0,9973392	7	0,0017804	0,21219650
Poland	4,79321E+11	0,03099887	6,68521586	0,001209544	8304806900	0,02045057106	2,47	0,9986421	32	0,0091988	0,21209998
Portugal	2,38303E+11	0,01487558	3,51094196	0,000635071	1297075534	0,00319395928	2,47	0,9986421	29,4259017	0,0084350	0,20515634
Romania	1,66658E+11	0,01008276	10,9467792	0,001980791	4248559713	0,01046201994	2,47	0,9986421	3	0,0005935	0,20435223
Russian F.	1,52492E+12	0,10094564	9,0663441	0,001640474	5075117239	0,01249742649	7,11	0,9960913	36	0,0103858	0,22431211
Saudi Arabia	5,28207E+11	0,03426917	0,72804287	0,000131429	198510916	0,00048873242	4,83 ⁽²⁰¹¹⁾	0,9973447	3	0,0005935	0,20656550
Singapore	2,36422E+11	0,01474970	49,9086555	0,009032012	1,26982E+11	0,31269317544	0,17	0,9999065	56	0,0163205	0,27054038
South Africa	3,75298E+11	0,02404006	4,62578412	0,000836833	1855317578	0,00456863616	7,31	0,9959813	29	0,0083086	0,20674709
Spain	1,43162E+12	0,09470422	6,35735112	0,001150207	11290317379	0,02780242184	2,47	0,9986421	176,777193	0,0521594	0,23489167
Sri Lanka	56728002830	0,00272879	1,025955127	0,000185344	56678418	0,00013946841	9,79	0,9946179		-0,0002967	0,19947496
Sudan	65634109237	0,00332458		-0,000000330		-0,00000010278	12,67	0,9930346		-0,0002967	0,19921241
Sweden	4,88378E+11	0,03160471	13,696251	0,002478383	16178044373	0,03983850067	2,47	0,9986421		-0,0002967	0,21445339
Switzerland	5,83783E+11	0,03798700	25,3365983	0,004585024	42679710697	0,10509913115	3,07	0,9983123	250	0,0738872	0,24397413
Syrian Arab R.	40405006007 ⁽²⁰⁰⁷⁾	0,00163684	1,33672339	0,000241587	37531370	0,0009231861	11,86	0,9934799	87	0,0255193	0,20419399
Thailand	3,41105E+11	0,02175266	24,0166045	0,004346134	34156221484	0,08410994983	10,81	0,9940572	8	0,0020772	0,22126861
Turkey	7,71902E+11	0,05057151	1,9343989	0,000349753	1712937113	0,00421802277	2,49	0,9986311	29	0,0083086	0,21241580
Ukraine	1,36013E+11	0,00803270	4,33627219	0,000784438	1441024225	0,00354843444	4,5	0,9975261		-0,0002967	0,20191899

United Kingdom	2,44117E+12	0,16224017	21,0135205	0,003802644	60172818879	0,14817609299	2,47	0,9986421	512	0,1516320	0,29289861
United States	1,49644E+13	1,00000000	19,9680139	0,003613431	1,45933E+11	0,35936067072	2,96	0,9983727	3371	1,0000000	0,67226937
Venezuela, RB	3,93192E+11	0,02523713	5,0521964	0,000914008	145232232	0,00035753311	13,07	0,9928147		-0,0002967	0,20380533
Vietnam	1,15932E+11	0,00668933	8,6120042	0,001558249	4020110739	0,00989946195	7,29	0,9959923		-0,0002967	0,20276852

HEGEMONİNDEKS 2015

ÜLKELER	GSYİH 2015	(GD-MİN)/ (MAK-MİN)	YÜKSEK TEKNOLOJİLİ İHRACAT(%) 2015	(GD-MİN)/ (MAK-MİN)/ 100	YÜKSEK TEKNOLOJİLİ İHRACAT 2015	(GD-MAK)/ (MAK-MİN)	TARİFE 2015	1-((GD-MİN)/ (MAK-MİN))/ 100	ULUSAL PARALARIN KULLANIM ORANI 2013	(GD-MİN)/ (MAK-MİN)	Hindeks 2015
Afghanistan	19215562179	0,000000000		-0,000028580		-0,000001780	6,47 ⁽²⁰¹³⁾	0,996379407		-0,00021455	0,1992269
Algeria	1,65874E+11	0,0081020237	0,15122354	0,000000000	2449466	0,000002675	12,26	0,993139340		-0,00021455	0,2002059
Argentina	5,94749E+11	0,0317948111	9,00819985	0,001673879	1442450760	0,002621821	12,48	0,993016228	1	0,00000000	0,2058213
Australia	1,34903E+12	0,0734645517	13,5130645	0,002525252	4237456601	0,007705517	2,5	0,998601007	463	0,09912036	0,2362833
Austria	3,82066E+11	0,0200453222	13,3529677	0,002494996	15947437007	0,029004211	2,61	0,998539452	58,61673	0,01236145	0,2124891
Bangladesh	1,95079E+11	0,0097153893	0,29856139	0,000027845	90773161	0,000163322	11,97	0,993301623		-0,00021455	0,2005987
Belgium	4,5504E+11	0,0240766809	13,0228735	0,002432611	3885595864	0,070671365	2,61	0,998539452	69,81238	0,01476344	0,2220967
Brazil	1,80221E+12	0,0985000671	12,3050408	0,002296948	8848309553	0,016091965	13,66	0,992355904	59	0,01244368	0,2243377
Canada	1,55962E+12	0,0850983600	13,838817	0,002586816	26318082109	0,047866856	3,14	0,998242865	244	0,05213474	0,2371859
Chile	2,43999E+11	0,0124179728	6,09597638	0,001123498	550580282	0,000999643	1,17	0,999345271	16	0,00321819	0,2034209
China	1,10647E+13	0,6101953801	25,6481936	0,004818669	5,49799E+11	1,000000000	7,82	0,995623951	120	0,02553100	0,5272338
Colombia	2,9152E+11	0,0150431761	9,48981376	0,001764899	793475743	0,001441433	5	0,997202015		-0,00021455	0,2030474
Congo, Dem. R.	37917704900	0,0010331820		-0,000028580		-0,000001780	11,65 ⁽²⁰¹⁴⁾	0,993480694		-0,00021455	0,1988538
Cuba	87132800000	0,0037520230		-0,000028580		-0,000001780	9,85	0,994487969		-0,00021455	0,1995990
Egypt, Arab R.	3,32698E+11	0,0173180403	0,78324492	0,000119446	88390406	0,000158989	7,52	0,995791830		-0,00021455	0,2026348
Ethiopia	64464547915	0,0024997370	4,0033178	0,000728007	11843145	0,000019761	17,87	0,990000000		-0,00021455	0,1986066
Finland	2,32465E+11	0,0117807524	8,72707486	0,001620749	3632887080	0,006605895	2,61	0,998539452	35,66486	0,00743722	0,2051968
France	2,43821E+12	0,1336349221	26,847247	0,005045278	1,0434E+11	0,189776990	2,61	0,998539452	374,071	0,08004098	0,2814075
Germany	3,37561E+12	0,1854208672	16,6611459	0,003120208	1,85556E+11	0,337497149	2,61	0,998539452	517,8878	0,11089634	0,3270948
Greece	1,95542E+11	0,0097409725	10,9867955	0,002047813	1141459515	0,002074363	2,61	0,998539452	30,00011	0,00622186	0,2037249
Hong Kong,SAR	3,09384E+11	0,0160300577	10,7057085	0,001994691	425888102	0,000772846	0	1,000000000		-0,00021455	0,2037166

India	2,10239E+12	0,1150830277	7,51775805	0,001392200	13750546786	0,025008398	9,75	0,994543928	53	0,01115640	0,2294368
Indonesia	8,60854E+11	0,0464955250	6,62895718	0,001224226	4409587991	0,008018598	6,31 ⁽²⁰¹⁶⁾	0,996468942	9	0,00171637	0,2107847
Iran, Islamic R.	3,85874E+11	0,0202557216		-0,000028580		-0,00001780	70,02 ⁽²⁰¹¹⁾	0,988293229		-0,00021455	0,2016608
Iraq	1,7964E+11	0,0088625066		-0,000028580		-0,00001780				-0,00021455	0,0017235
Ireland	2,90617E+11	0,0149933138	26,7519875	0,005027274	29060468411	0,052854845	2,61	0,998539452	44,5866	0,00935134	0,2161532
Israel	2,99094E+11	0,0154616082	19,6631932	0,003687564	11818252000	0,021493844	4,03	0,997744824	10	0,00193092	0,2080638
Italy	1,83287E+12	0,1001935246		-0,000028580	26927145887	0,048974652	2,61	0,998539452	281,1995	0,06011576	0,2415590
Japan	4,39498E+12	0,2417348048	16,7820616	0,003143060	91513823175	0,166448113	3,52	0,998030218	1235	0,26475005	0,3348212
Kazakhstan	1,84388E+11	0,0091248175	41,1905084	0,007756008	2844361044	0,005171685	6,91	0,996133184		-0,00021455	0,2035942
Korea, Dem.P.R.		-0,0010615454		-0,000028580		-0,000001780				-0,00021455	-0,0002613
Korea, Rep.	1,38276E+12	0,0753279332	26,8415096	0,005044193	1,26526E+11	0,230130700	6,05	0,996614438	64	0,01351641	0,2641267
Libya	29274816454	0,0005557139		-0,000028580		-0,00001780				-0,00021455	0,0000622
Malaysia	2,96434E+11	0,0153146681	42,8009454	0,008060365	57257697127	0,104141367	6,22 ⁽²⁰¹⁴⁾	0,996519306	21	0,00429092	0,2256653
Mexico	1,16962E+12	0,0635531425	14,6869368	0,002747102	45780911356	0,083266818	6,07	0,996603246	135	0,02874920	0,2349839
Morocco	1,00593E+11	0,0044956345	3,53681437	0,000639842	538711364	0,000978055	2,54	0,998578623		-0,00021455	0,2008955
Myanmar	59687373958	0,0022358266	0,44004258	0,000054584	10501158	0,000017320	4,21	0,997644096		-0,00021455	0,1999475
Netherlands	7,57999E+11	0,0408134108	19,3235966	0,003623384	59127953689	0,107543082	2,61	0,998539452	116,2926	0,02473560	0,2350510
New Zealand	1,77621E+11	0,0087509544	9,61708408	0,001788952	604218907	0,001097203	2,17	0,998785674	105	0,02231281	0,2065471
Nigeria	4,81066E+11	0,0255144950		-0,000028580	7344207 ⁽²⁰¹⁶⁾	0,000011578	11,27	0,993693341		-0,00021455	0,2037953
Norway	3,86663E+11	0,0202992906	20,5199173	0,003849476	4616966268	0,008395788	3,94	0,997795187	77	0,01630551	0,2093291
Pakistan	2,70556E+11	0,0138850695	1,55734398	0,000265742	259422148	0,000470070	12,73	0,992876329		-0,00021455	0,2014565
Peru	1,89927E+11	0,0094307637	4,69546591	0,000858816	195064245	0,000353012	2,81	0,998427532	3	0,00042909	0,2018998
Philippines	2,92774E+11	0,0151124802	53,0641174	0,010000000	26192288870	0,047638057	4,06	0,997728036	8	0,00150182	0,2143961
Poland	4,77356E+11	0,0253095100	8,77709832	0,001630203	13444666348	0,0244452048	2,61	0,998539452	38	0,00793821	0,2115739
Portugal	1,9942E+11	0,0099552363	4,38063587 ⁽²⁰¹⁴⁾	0,000799316	1905762003	0,003464514	2,61	0,998539452	30,59515	0,00634953	0,2038216
Romania	1,77911E+11	0,0087669836	7,50169284	0,001389164	3536097090	0,006429849	2,61	0,998539452	7	0,00128728	0,2032825
Russian F.	1,3684E+12	0,0745344452	13,7603204	0,002571981	9677335778	0,017599839	5,33	0,997017348	86	0,01823643	0,2219920
Saudi Arabia	6,5427E+11	0,0350829708	0,77416054	0,000117729	276022477	0,000500263	5,08	0,997157247	5	0,00085818	0,2067433
Singapore	3,04098E+11	0,0157380450	49,2754257	0,009283976	1,30989E+11	0,238246853	0,2	0,999888081	75	0,01587642	0,2558067
South Africa	3,17741E+11	0,0164917550	5,88097093	0,001082864	1960691751	0,003564423	6,35	0,996446558	60	0,01265823	0,2060488
Spain	1,19779E+12	0,0651092143	7,14609937	0,001321961	14240904065	0,025900284	2,61	0,998539452	183,7655	0,03921165	0,2260165
Sri Lanka	80554807486	0,0033886280	0,83627981	0,000129469	59295119	0,000106069	7,87	0,995595971		-0,00021455	0,1998011

Ülke	GSYİH 2016	(GD-MİN)/ (MAK-MİN)	YÜKSEK TEKNOLOJİLİ İHRACAT (%) 2016	(GD-MİN)/ (MAK-MİN)/100	YÜKSEK TEKNOLOJİLİ İHRACAT 2016	(GD-MİN)/ (MAK-MİN)	TARİFE 2016	1-(GD-MİN)/ (MAK-MİN)/100	Ulusal Patentlerin Kullanım Oranı 2016	(GD-MİN)/ (MAK-MİN)	Hindeks 2016
Sudan	97156119150	0,0043057517		-0,000028580	978796	0,000000000	12,56 ⁽²⁰¹¹⁾	0,992971461		-0,00021455	0,1994068
Sweden	4,97918E+11	0,0264454652	14,251744	0,002664855	14951672746	0,027193066	2,61	0,998539452	94	0,01995280	0,2149591
Switzerland	6,79289E+11	0,0364651361	26,838052	0,005043540	53257659389	0,096865899	3,67	0,997946279	276	0,05900021	0,2390642
Syrian Arab R.		-0,0010615454		-0,000028580		-0,000001780	15,46 ⁽²⁰¹³⁾	0,991516508		-0,00021455	0,1980420
Thailand	4,01399E+11	0,0211133825	21,4417232	0,004023688	34543515383	0,062827683	7,96	0,995545607	17	0,00343274	0,2173886
Turkey	8,59797E+11	0,0464371120	2,1597034	0,000379582	2323079468	0,004223552	2,7	0,998489088	71	0,01501824	0,2129095
Ukraine	91030959455	0,0039673731	7,26841626	0,001345077	1386828856	0,002520653	4,08	0,997716844		-0,00021455	0,2010671
United Kingdom	2,88557E+12	0,1583490315	20,8121556	0,003904706	69417266219	0,126257796	2,61	0,998539452	633	0,13559322	0,2845288
United States	1,81207E+13	1,0000000000	18,9915245	0,003560626	1,54346E+11	0,280729590	2,87	0,998393956	4662	1,00000000	0,6565368
Venezuela, RB	4,82359E+11 ⁽²⁰¹⁴⁾	0,0255859347	1,13033203 ⁽²⁰¹⁵⁾	0,000185042	18092984 ⁽²⁰¹³⁾	0,000031128	11,82	0,993385562		-0,00021455	0,2037946
Vietnam	1,93241E+11	0,0096138752	26,9315178 ⁽²⁰¹⁴⁾	0,005061204	38735943417	0,070453080	6,18	0,996541690		-0,00021455	0,2162911

HEGEMON İNDEKS 2016

Ülke	GSYİH 2016	(GD-MİN)/ (MAK-MİN)	YÜKSEK TEKNOLOJİLİ İHRACAT (%) 2016	(GD-MİN)/ (MAK-MİN)/100	YÜKSEK TEKNOLOJİLİ İHRACAT 2016	(GD-MİN)/ (MAK-MİN)	TARİFE 2016	1-(GD-MİN)/ (MAK-MİN)/100	Ulusal Patentlerin Kullanım Oranı 2016	(GD-MİN)/ (MAK-MİN)	Hindeks 2016
Afghanistan	19469022208	0,0000000000		-0,0000627340		-0,0000095929	6,47	0,99522861		-0,00045086	0,198941086
Algeria	1,59049E+11	0,007502286	0,343523929	0,0000000000	4758110	0,0000000000	12,24	0,99097345		-0,00045086	0,199604976
Argentina	5,54861E+11	0,028776767	8,792814727	0,0015430007	1300925701	0,0026132268	12,58	0,99072271	2	0,00000000	0,204731142
Australia	1,20804E+12	0,063884419	14,78155861	0,0026366590	4572080828	0,0092082614	2,3	0,99830383	348	0,07799820	0,230406274
Austria	3,908E+11	0,0199586659	17,57476478	0,0031467514	21001937581	0,0423327907	2,48	0,99817109	52,74033149	0,01143831	0,2150009520
Bangladesh	2,21415E+11	0,010854398	0,298561387 ⁽²⁰¹⁵⁾	-0,000082110	90773161 ⁽²⁰¹⁵⁾	0,0001734165	12,96	0,99044248		-0,00045086	0,200202245
Belgium	4,67546E+11	0,024083654	12,53606308	0,0022265889	38067700071	0,0767393810	2,48	0,99817109	61,53038674	0,01341983	0,222928110
Brazil	1,79399E+12	0,095378632	13,44870632	0,0023932549	9775328335	0,0196986221	13,56	0,99000000	51	0,01104599	0,223703299
Canada	1,53577E+12	0,081499502	12,93471424	0,0022993902	23974176827	0,0483251756	2,95	0,99782448	260	0,05816050	0,237621811
Chile	2,50036E+11	0,012392748	6,948893254	0,0012062657	620263601	0,0012409317	5,99	0,99558260	12	0,00225428	0,202535365
China	1,1191E+13	0,600457938	25,236142	0,0045458642	4,96007E+11	1,0000000000	7,88	0,99418879	202	0,04508566	0,528855651
Colombia	2,80091E+11	0,014008164	9,825403736	0,0017315711	739660247	0,0014816494	5,04	0,99628319		-0,00045086	0,202610743
Congo, Dem. R.	34991160100	0,000834299		-0,0000627340		-0,0000095929	11,65	0,99140855		-0,00045086	0,198343934
Cuba	8713280000 ⁽²⁰¹⁵⁾	0,003636859		-0,0000627340		-0,0000095929	10,17	0,99250000		-0,00045086	0,199122735
Egypt, Arab R.	3,32928E+11	0,016848090	0,486580792	0,000261249	52091847	0,0000954304	8,08	0,99404130		-0,00045086	0,202112017
Ethiopia	73000980434	0,002877288	17,24350081	0,0030862563	29793016	0,0000504733	17,87	0,98682153		-0,00045086	0,198476939
Finland	2,38678E+11	0,011782240	8,441460763	0,0014788368	3328914557	0,0067018915	7	0,99483776	30,76519337	0,00648449	0,204257043
France	2,46513E+12	0,131452002	26,66937935	0,0048076005	1,0384E+11	0,2093436162	2,48	0,99817109	329,6270718	0,07385642	0,283526146
Germany	3,4778E+12	0,185881545	16,90518986	0,0030244743	1,89646E+11	0,3823391394	2,48	0,99817109	463,6754144	0,10407471	0,334698192

Greece	1,92691E+11	0,009310494	11,4442841	0,0020272093	1,189471445	0,0023885218	2,48	0,99817109	26,37016575	0,00549373	0,203478208
Hong Kong,SAR	3,20881E+11	0,016200595	12,12123447	0,0021508333	42,1781412	0,0008407682	0	1,00000000		-0,00045086	0,203748268
India	2,27423E+12	0,121191076	7,129689474	0,00112392825	13335887306	0,0268771290	8,91	0,99342920	58	0,01262399	0,231072135
Indonesia	9,32256E+11	0,049061391	5,78637685	0,0009939682	3947114863	0,0079482563	6,31	0,99534661	10	0,00180343	0,2111030730
Iran, Islamic R.	4,18977E+11	0,021473129		-0,0000627340		-0,0000009529	20,92	0,98457227		-0,00045086	0,201104443
Iraq	1,71489E+11	0,008170918		-0,0000627340		-0,0000009529				-0,00045086	0,001529547
Ireland	3,04819E+11	0,015337270	29,08979061	0,0052496135	33778777838	0,0680924079	2,48	0,99817109	39,55524862	0,00846602	0,219063280
Israel	3,17748E+11	0,016032165	18,38105958	0,0032939961	10278901000	0,0207138840	3,84	0,99716814	14	0,00270514	0,207982665
Italy	1,85938E+12	0,098893523	7,488383361	0,0013047868	27905531647	0,0562512507	2,48	0,99817109	248,3190608	0,05552729	0,242029589
Japan	4,94927E+12	0,264971929	16,22074557	0,0028994818	92883135839	0,1872537657	3,51	0,99741150	1096	0,24661858	0,339831051
Kazakhstan	1,37278E+11	0,006332129	30,38996404	0,0054870498	2057663013	0,0041388985	5,12	0,99622419		-0,00045086	0,202346282
Korea, Dem.P. R.		-0,001046440		-0,0000627340		-0,0000095929				-0,00045086	-0,000313925
Korea, Rep.	1,4148E+12	0,074997833	26,58320503	0,0047918634	1,18365E+11	0,2386278406	11,12	0,99179941	84	0,01848512	0,265740414
Libya	32257171354	0,000687350		-0,0000627340		-0,0000009529				-0,00045086	0,000032833
Malaysia	2,96536E+11	0,014892062	42,97479471	0,0077852786	55588250783	0,1120628780	6,22	0,99541298	18	0,00360685	0,226752010
Mexico	1,07691E+12	0,056836478	15,28919922	0,0027293638	46809600476	0,0943640835	6,17	0,99544985	97	0,02141569	0,234159094
Morocco	1,03606E+11	0,004522294	3,671892927	0,0006078233	591547637	0,0011830369	4,3	0,99682891		-0,00045086	0,200538241
Myanmar	63225097051	0,002351844	7,608172416	0,0013266626	255291456	0,0005051048	4,21	0,99689528		-0,00045086	0,200125607
Netherlands	7,77228E+11	0,040728744	10,77787466	0,0031889431	53045468208	0,1069363284	2,48	0,99817109	103,2831492	0,02283209	0,234370419
New Zealand	1,89286E+11	0,009127486	10,14420255	0,0017897898	599181605	0,0011984279	2,13	0,99842920	104	0,02299369	0,206707719
Nigeria	4,04653E+11	0,020703229	1,972874212	0,0002975503	7344207	0,0000052139	12,44	0,99082596		-0,00045086	0,202276219
Norway	3,71075E+11	0,018898474	19,28457365	0,0034589949	3913923539	0,0078813386	3,69	0,99727876	85	0,01871055	0,209245624
Pakistan	2,78655E+11	0,013930961	1,908155474	0,0002857314	303836911	0,0006029781	12,55	0,99074484		-0,00045086	0,201022730
Peru	1,9164E+11	0,009253995	4,222254875	0,0007083298	164740319	0,0003225430	2,81	0,99792773	4	0,00045086	0,201732691
Philippines	3,04889E+11	0,015341036	55,10234905	0,0100000000	26139673126	0,0526910716	5,12	0,99622419	7	0,00112714	0,215076687
Poland	4,7114E+11	0,024290842	8,456638351	0,0014816086	13318845914	0,0268427716	2,48	0,99817109	35	0,00743913	0,211645089
Portugal	2,05184E+11	0,009982016	5,290145354	0,0009033469	2251275590	0,0045292442	2,48	0,99817109	26,37016575	0,00549373	0,203815885
Romania	1,87806E+11	0,009047936	8,499880691	0,0014895054	4297656941	0,0086549904	2,48	0,99817109		0,00067628	0,203607962
Russian F.	1,28473E+12	0,068006352	10,71924577	0,0018948036	6639582547	0,0133765887	5,34	0,99606195	58	0,01262399	0,218992735
Saudi Arabia	6,44936E+11	0,033618184	2,969138243	0,0004794870	1091510699	0,0021910214	5,08	0,99625369	15	0,00293057	0,207094590
Singapore	3,09764E+11	0,015603051	48,85088552	0,0088583642	1,26323E+11	0,2546720721	0,21	0,99984513	91	0,02006312	0,259808348
South Africa	2,95763E+11	0,014850501	5,292055504	0,0009036957	1906053525	0,0038332358	6,48	0,99522124	49	0,01059513	0,205080760
Spain	1,23726E+12	0,065454749	6,979881468	0,0012119247	14201506500	0,0286232194	2,48	0,99817109	164,8135359	0,03670278	0,226032573
Sri Lanka	81788375090	0,003349601	0,843030925	0,0000912195	60235929	0,0001118498	7,87	0,99419617		-0,00045086	0,199459596
Sudan	95584380032	0,004091122		-0,0000627340		-0,0000076195	12,56	0,99073746		-0,00045086	0,198861475
Sweden	5,1446E+11	0,026605256	14,28624301	0,0025462049	14981087098	0,0301940459	2,48	0,99817109	112	0,02479711	0,216462743
Switzerland	6,68745E+11	0,034897933	27,08277979	0,0048830952	54886911951	0,1106488962	3,93	0,99710177	243	0,05432822	0,240371984
Syrian Arab R.		-0,001046440		-0,0000627340		-0,0000009529	15,16	0,98882006		-0,00045086	0,197450087
Thailand	4,11755E+11	0,021084978	21,51317203	0,0038659792	34720646340	0,0699913259	7,67	0,99434366	18	0,00360685	0,218578559
Turkey	8,63722E+11	0,045377713	2,02950793	0,0003078927	2182767291	0,0043911234	2,45	0,99819322	73	0,01600541	0,212855071
Ukraine	93270479389	0,003966753	7,268416258 ⁽²⁰¹⁵⁾	0,0012646167	1386828856 ⁽²⁰¹⁵⁾	0,0027864177	4,48	0,99669617		-0,00045086	0,200852619

United Kingdom	2,65085E+12	0,141434040	21,83372214	0,0039245178	68279841407	0,1376506219	2,48	0,99817109	649	0,14585212	0,285406478
United States	1,86245E+13	1,000000000	19,95872122	0,0035821070	1,53187E+11	0,3088334023	2,87	0,99788348	4438	1,00000000	0,662059798
Venezuela, RB	4,82359E+11 ⁽²⁰¹⁴⁾	0,024879879	1,130332031 ⁽²⁰¹⁵⁾	0,0001436861	18092984 ⁽²⁰¹⁵⁾	0,0000268847	11,2	0,99174041		-0,00045086	0,203268001
Vietnam	2,05276E+11	0,009986944	26,93151778 ⁽²⁰¹⁴⁾	0,0048554719	38735943417 ⁽²⁰¹⁵⁾	0,0780866384	6,4	0,99528024		-0,00045086	0,217551687

LIBERAL KURUMSALCI İNDEKS 1990

ÜLKELER	ÜLKENİN IMF'DEKİ OY GÜĞÜ 1990	ÜLKENİN DÜN-YA BANKASINDAKİ OY GÜCÜ 1990	(GD-MİN)/ (MAK-MİN)	ÜLKENİN DÜN-YA BANKASINDAKİ OY GÜCÜ 1990	(GD-MİN)/ (MAK-MİN)	KİŞİ BAŞI GSYİH 1990	(GD-MİN)/ (MAK-MİN)	ÜLKELERİN DAHİL OLDUKLARI EKONOMİK ENTEGRASYON SAYILARI 1990	(GD-MİN)/ (MAK-MİN)	DİPLOMATİK TEMSİLCİLİK 2016	Lindex 1990	
Afghanistan	1117	0,12	0,00090	0,05	0,00000		-0,00248		-0,2000	64	0,01310	-0,03769
Algeria	6481	0,69	0,03096	0,51	0,03052	2394,42038	0,05999	1	0,0000	127	0,10480	0,04526
Argentina	11380	1,21	0,05841	0,96	0,06038	4318,7747	0,11019	1	0,0000	140	0,12373	0,07054
Australia	16442	1,75	0,08678	2,03	0,13139	18214,83698	0,47269	3	0,4000	163	0,15721	0,24961
Austria	8006	0,85	0,03951	1,05	0,06636	21680,98969	0,56311	3	0,4000	385	0,48035	0,30987
Bangladesh	3125	0,33	0,01215	0,28	0,01526	297,5679945	0,00529	1	0,0000	148	0,13537	0,03362
Belgium	21054	2,24	0,11262	2,34	0,15196	20710,64434	0,53780	6	1,0000	392	0,49054	0,45858
Brazil	14863	1,58	0,07793	1,32	0,08427	3093,037479	0,07821	2	0,2000	343	0,41921	0,17193
Canada	29660	3,16	0,16085	2,95	0,19244	21371,2911	0,55503	2	-0,2000	249	0,28239	0,19814
Chile	4655	0,50	0,02073	0,67	0,04114	2500,646257	0,06276	2	0,2000	285	0,33479	0,13188
China	24159	2,57	0,13002	3,27	0,21367	317,884673	0,00582	2	-0,2000	270	0,31295	0,09249
Colombia	4192	0,45	0,01813	0,35	0,01991	1175,14927	0,02818	2	0,2000	164	0,15866	0,08498
Congo, Dem. R.			-0,00536	0,07	0,00133	269,5195264	0,00456		-0,2000	79	0,03493	-0,03291
Cuba			-0,00536		-0,00332	2706,975742	0,06814	2	0,2000	147	0,13392	0,07868
Egypt, Arab R.	4884	0,52	0,02201	0,39	0,02256	751,2411237	0,01712	2	0,2000	158	0,14993	0,08232
Ethiopia	956	0,10	0,00000	0,07	0,00133	253,1929484	0,00413		-0,2000	89	0,04949	-0,02901
Finland	5999	0,64	0,02826	0,61	0,03716	28380,54891	0,73788	3	0,4000	438	0,55750	0,35216
France	45078	4,80	0,24724	5,15	0,33842	21690,62912	0,56336	6	1,0000	742	1,00000	0,62981
Germany	54287	5,78	0,29885	6,75	0,44459	22219,57253	0,57716	6	1,0000	554	0,72635	0,60939
Greece	4249	0,45	0,01845	0,11	0,00398	9600,18513	0,24796	6	1,0000	267	0,30859	0,31580
Hong Kong,SAR			-0,00536		-0,00332	13485,54489	0,34932		-0,2000		-0,08006	0,01212
India	22327	2,38	0,11976	2,97	0,19376	363,9640813	0,00702	2	0,2000	238	0,26638	0,15738
Indonesia	10347	1,10	0,05262	1,05	0,06636	585,0010311	0,01279	1	0,0000	187	0,19214	0,06478
Iran, Islamic R.	6850	0,73	0,03303	1,26	0,08029	2219,842302	0,05543	1	0,0000	142	0,12664	0,05908
Iraq	5290	0,56	0,02429	0,28	0,01526	10297,42767	0,26615	1	0,0000	87	0,04658	0,07046
Ireland	3684	0,39	0,01529	0,51	0,03052	14048,10658	0,36400	6	1,0000	168	0,16448	0,31486

Israel	4716	0,50	0,02107	0,27	0,01460	18096,16222	0,46960	2	0,2000	178	0,17904	0,17686
Italy	29341	3,12	0,15906	2,36	0,15328	20757,08868	0,53901	6	1,0000	644	0,85735	0,54174
Japan		4,52	0,23256	8,74	0,57664	25359,34702	0,65907		-0,2000	307	0,36681	0,32702
Kazakhstan			-0,00536		-0,00332	1647,463243	0,04050		-0,2000	154	0,14410	-0,00481
Korea, Dem. P.R.			-0,00536		-0,00332		-0,00248	1	0,0000	55	0,00000	-0,00223
Korea, Rep.	4878	0,52	0,02198	0,89	0,05574	6514,321504	0,16746	3	0,4000	283	0,33188	0,19541
Libya	5407	0,58	0,02494	0,43	0,02522	2440,591801	0,06119	1	0,0000	124	0,10044	0,04236
Malaysia	5756	0,61	0,02690	0,79	0,04910	3077,747087	0,07781	1	0,0000	154	0,14410	0,05958
Mexico	11905	1,27	0,06135	1	0,06304	1172,443066	0,02811	3	0,4000	303	0,36099	0,18270
Morocco	3316	0,35	0,01322	0,28	0,01526	1202,567531	0,02890	1	0,0000	216	0,23435	0,05835
Myanmar	1620	0,17	0,00372	0,19	0,00929	193,1874804	0,00256	1	0,0000	55	0,00000	0,00312
Netherlands	22898	2,44	0,12296	3,32	0,21699	21019,12567	0,54585	6	1,0000	417	0,52693	0,48254
New Zealand	4866	0,52	0,02191	0,46	0,02721	13670,20069	0,35414	2	0,2000	128	0,10626	0,14190
Nigeria	8745	0,93	0,04365	0,68	0,04180	322,8411826	0,00595	1	0,0000	110	0,08006	0,03429
Norway	7240	0,77	0,03521	0,79	0,04910	28242,94374	0,73429	3	0,4000	420	0,53130	0,34998
Pakistan	5713	0,61	0,02666	0,59	0,03583	371,5726219	0,00722	2	0,2000	162	0,15575	0,08509
Peru	3559	0,38	0,01459	0,3	0,01659	1210,005978	0,02909	4	0,6000	225	0,24745	0,18154
Philippines	4654	0,50	0,02072	0,38	0,02190	715,3105853	0,01619	2	0,2000	248	0,28093	0,10795
Poland	7050	0,75	0,03415	0,59	0,03583	1731,209531	0,04269		-0,2000	313	0,37555	0,05764
Portugal	4016	0,43	0,01715	0,53	0,03185	7885,394019	0,20323	6	1,0000	338	0,41194	0,33283
Romania	5484	0,58	0,02537	0,23	0,01194	1680,705623	0,04137		-0,2000	324	0,39156	0,05405
Russian F.			-0,00536		-0,00332	3485,112306	0,08844		-0,2000	328	0,39738	0,05543
Saudi Arabia		3,44	0,17571	2,36	0,15328	7204,728651	0,18547		-0,2000	119	0,09316	0,08153
Singapore	1174	0,12	0,00122	0,05	0,00000	11864,28021	0,30703	1	0,0000	76	0,03057	0,06776
South Africa			-0,00536		0,08096	3076,455387	0,07778		-0,2000	212	0,22853	0,03638
Spain	13110	1,40	0,06811	1,58	0,10153	13767,38147	0,35667	6	1,0000	556	0,72926	0,45111
Sri Lanka	2481	0,26	0,00855	0,28	0,01526	463,5132257	0,00962	2	0,2000	140	0,12373	0,07143
Sudan	1947	0,21	0,00555	0,1	0,00332	478,8012635	0,01002	1	0,0000	95	0,05822	0,01542
Sweden	10893	1,16	0,05568	1,41	0,09025	30162,31577	0,78436	3	0,4000	434	0,55167	0,37639
Switzerland			-0,00536		-0,00332	38428,3855	1,00000	3	0,4000	339	0,41339	0,36094
Syrian Arab R.	1641	0,17	0,00384	0,14	0,00597	988,9486722	0,02332	1	0,0000	116	0,08879	0,02439
Thailand	4116	0,44	0,01771	0,35	0,01991	1508,285774	0,03687	1	0,0000	194	0,20233	0,05536
Turkey	4541	0,48	0,02009	0,71	0,04380	2794,353551	0,07042	1	0,0000	317	0,38137	0,10313
Ukraine			-0,00536		-0,00332	1569,738988	0,03847		-0,2000	212	0,22853	0,01167
United Kingdom		6,62	0,34310	6,47	0,42601	19095,467	0,49567	6	1,0000	376	0,46725	0,54640
United States		19,10	1,00000	15,12	1,00000	23954,47935	0,62242	1	0,0000	305	0,36390	0,59726
Venezuela, RB	13965	1,49	0,07290	1,08	0,06835	2367,74317	0,05929	3	0,4000	146	0,13246	0,14660
Vietnam	2018	0,21	0,00595	0,07	0,00133	94,88019767	0,00000	1	0,0000	107	0,07569	0,01659

LIBERAL KURUMSALCI İNDEKS 1995

ÜLKELER	ÜLKENİN IMF'DEKİ OY GÜCÜ 1995	(GD-MİN)/ (MAK-MİN)	ÜLKENİN DÜNYA BANKASINDA- KI OY GÜCÜ 1995	(GD-MİN)/ (MAK-MİN)	KİŞİ BAŞI GSYİH 1995	(GD-MİN)/ (MAK-MİN)	ÜLKELERİN DAHİL OLDUKLARI EKONOMİK ENTEGRASYON SAYILARI 1995	(GD- MİN)/ (MAK- MİN)	DİPLOMATİK TEMSİLCİLİK 2016	(GD-MİN)/ (MAK-MİN)	İndeks 1995
Afghanistan	1454	0,10	0,000836	0,00000		-0,00276		-0,08333	64	0,01310	-0,014430
Algeria	9394	0,63	0,030879	0,03483	1444,908036	0,02702	1	0,00000	127	0,10480	0,039506
Argentina	15621	1,05	0,054440	0,06907	7373,428246	0,14918	2	0,08333	140	0,12373	0,095950
Australia	23582	1,58	0,084563	0,08323	20319,63063	0,41596	3	0,16667	163	0,15721	0,181525
Austria	12133	0,81	0,041243	0,04191	30325,84958	0,62215	13	1,00000	385	0,48035	0,437131
Bangladesh	4175	0,28	0,011132	0,01771	319,6087004	0,00383	2	0,08333	148	0,13537	0,050275
Belgium	31273	2,10	0,113663	0,11216	28565,91915	0,58588	13	1,00000	392	0,49054	0,460449
Brazil	21958	1,47	0,078418	0,09622	4740,119813	0,09492	3	0,16667	343	0,41921	0,171088
Canada	43453	2,92	0,159749	0,17414	20577,48939	0,42127	1	0,00000	249	0,28239	0,207510
Chile	6467	0,43	0,019804	0,02597	5137,375078	0,10311	2	0,08333	285	0,33479	0,113401
China	34102	2,29	0,124368	0,17414	609,6566792	0,00981		-0,08333	270	0,31295	0,107588
Colombia	5863	0,39	0,017519	0,02361	2470,683623	0,04816	2	0,08333	164	0,15866	0,066256
Congo, Dem. R.			-0,004665	-0,00236	135,7599034	0,00004		-0,08333	79	0,03493	-0,011077
Cuba			-0,004665	-0,00236	2790,178221	0,05474	2	0,08333	147	0,13392	0,052992
Egypt, Arab R.	7034	0,47	0,021949	0,02656	944,2019116	0,01670	3	0,16667	158	0,14993	0,076362
Ethiopia	1233	0,08	0,000000	0,00236	133,7288539	0,00000	1	0,00000	89	0,04949	0,010370
Finland	8868	0,60	0,028889	0,03188	26273,4659	0,53864	13	1,00000	438	0,55750	0,431381
France	5290	5,00	0,277069	0,27037	26890,21988	0,55135	13	1,00000	742	1,00000	0,619758
Germany	82665	5,55	0,308060	0,28217	31729,69976	0,65108	13	1,00000	554	0,72635	0,593531
Greece	6126	0,41	0,018514	0,00236	12959,32432	0,26429	13	1,00000	267	0,30859	0,318750
Hong Kong,SAR			-0,004665	-0,00236	23497,49231	0,48144		-0,08333		-0,08006	0,062205
India	30805	2,07	0,111893	0,17414	370,1013553	0,00487	3	0,16667	238	0,26638	0,144790
Indonesia	15226	1,02	0,052946	0,05726	1026,270493	0,01839	2	0,08333	187	0,19214	0,080814
Iran, Islamic R.	11035	0,74	0,037088	0,09150	1591,716066	0,03004	2	0,08333	142	0,12664	0,073720
Iraq	5290	0,36	0,015351	0,00945	10297,42767	0,20944	1	0,00000	87	0,04658	0,056162
Ireland	5500	0,37	0,016145	0,01948	19181,40097	0,39250	13	1,00000	168	0,16448	0,318522
Israel	6912	0,46	0,021488	0,01712	18096,16222	0,37014	4	0,25000	178	0,17904	0,167557
Italy	46157	3,10	0,169981	0,17414	20596,38858	0,42166	13	1,00000	644	0,85735	0,524627
Japan	2725	5,55	0,308060	0,36600	43440,36787	0,89239		-0,08333	307	0,36681	0,369986
Kazakhstan			0,005645	0,00531	1288,238774	0,02379	3	0,16667	154	0,14410	0,069104
Korea, Dem.P.R.			-0,004665	-0,00236		-0,00276	1	0,00000	55	0,00000	-0,001956
Korea, Rep.	8246	0,55	0,026535	0,03542	5161,683342	0,10361	3	0,16667	283	0,33188	0,132821

Libya	8426	0,57	0,027216	0,54	0,02952	4328,000018	0,08643	1	0,00000	124	0,10044	0,048720
Malaysia	8577	0,58	0,027788	0,56	0,03070	3828,717023	0,07614	2	0,08333	154	0,14410	0,072413
Mexico	17783	1,19	0,062621	1,26	0,07202	631,9148653	0,01027	5	0,33333	303	0,36099	0,167846
Morocco	4527	0,30	0,012464	0,35	0,01830	1428,066182	0,02667	1	0,00000	216	0,23435	0,058357
Myanmar	2099	0,14	0,003277	0,18	0,00826	193,1874804	0,00123	2	0,08333	55	0,00000	0,019220
Netherlands	34692	2,33	0,126600	2,37	0,13754	28884,71352	0,59245	13	1,00000	417	0,52693	0,476705
New Zealand	6751	0,45	0,020879	0,5	0,02715	17400,23937	0,35580	2	0,08333	128	0,10626	0,118685
Nigeria	13066	0,88	0,044773	0,86	0,04841	264,2956342	0,00269	2	0,08333	110	0,08006	0,051852
Norway	11296	0,76	0,038076	0,68	0,03778	34875,19739	0,71590	7	0,50000	420	0,53130	0,364609
Pakistan	7832	0,53	0,024969	0,64	0,03542	493,661508	0,00742	4	0,25000	162	0,15575	0,094711
Peru	4911	0,33	0,013917	0,37	0,01948	2217,784681	0,04294	4	0,25000	225	0,24745	0,114759
Philippines	6584	0,44	0,020247	0,47	0,02538	1061,347868	0,01911	3	0,16667	248	0,28093	0,102469
Poland	10135	0,68	0,033683	0,74	0,04132	3682,791215	0,07313	1	0,00000	313	0,37555	0,104737
Portugal	5826	0,39	0,017379	0,38	0,02007	11782,52148	0,24004	13	1,00000	338	0,41194	0,337885
Romania	7791	0,52	0,024814	0,28	0,01417	1660,272768	0,03146		-0,08333	324	0,39156	0,075732
Russian F.	43381	2,91	0,159477	2,99	0,17414	2665,739722	0,05218	5	0,33333	328	0,39738	0,223302
Saudi Arabia	51556	3,46	0,190409	2,99	0,17414	7650,739369	0,15490		-0,08333	119	0,09316	0,105855
Singapore	3826	0,26	0,009811	0,04	0,00000	24936,83083	0,51110	2	0,08333	76	0,03057	0,126963
South Africa			-0,004665	0,91	0,05136	3693,681705	0,07336		-0,08333	212	0,22853	0,053049
Spain	19604	1,32	0,069511	1,59	0,09150	15429,93942	0,31520	13	1,00000	556	0,72926	0,441093
Sri Lanka	3286	0,22	0,007768	0,27	0,01358	714,0686775	0,01196	3	0,16667	140	0,12373	0,064739
Sudan			-0,004665	0,07	0,00177	467,8137011	0,00688	2	0,08333	95	0,05822	0,029109
Sweden	16390	1,10	0,057350	1,01	0,05726	29914,33175	0,61367	13	1,00000	434	0,55167	0,455991
Switzerland	24954	1,68	0,089754	1,78	0,10272	48662,43977	1,00000	6	0,41667	339	0,41339	0,404506
Syrian Arab R.	2349	0,16	0,004223	0,1	0,00354	794,445153	0,01361	1	0,00000	116	0,08879	0,022034
Thailand	5989	0,40	0,017995	0,44	0,02361	2845,410314	0,05588	4	0,25000	194	0,20233	0,109963
Turkey	6670	0,45	0,020572	0,51	0,02774	2897,870208	0,05696	3	0,16667	317	0,38137	0,130662
Ukraine	10223	0,69	0,034016	0,74	0,04132	935,9852577	0,01653	8	0,58333	212	0,22853	0,180747
United Kingdom		5,00	0,277069	4,62	0,27037	23013,45882	0,47147	13	1,00000	376	0,46725	0,497230
United States		17,83	1,000000	16,98	1,00000	28782,17502	0,59034	2	0,08333	305	0,36390	0,607515
Venezuela, RB	19763	1,33	0,070113	0,77	0,04309	3375,891496	0,06681	3	0,16667	146	0,13246	0,095828
Vietnam	2666	0,18	0,005422	0,05	0,00059	275,750619	0,00293	2	0,08333	107	0,07569	0,033593

LIBERAL KURUMSALCI İNDEKS 2000

ÜLKELER	ÜLKELERİN IMF'DEKİ OY GÜCÜ 2000	(GD-MİN)/ (MAK-MİN)	ÜLKELERİN DÜNYA BANKASINDAKİ OY GÜCÜ 2000	(GD-MİN)/ (MAK-MİN)	İŞLETMEYE BAŞLAMAK İÇİN GEREKEN SÜRE 2003	1-((GD-MİN)/ (MAK-MİN))	KİŞİ BAŞI GSYİH 2000	(GD-MİN)/ (MAK-MİN)	ÜLKELERİN DAHİL OLDUKLARI EKONOMİK ENTEGRASYON SAYILARI 2000	(GD-MİN)/ (MAK-MİN)	DİPLOMATİK TEMSİLÇİLİK 2016	GD-MİN)/ (MAK-MİN)	Lindeks 2000
Afghanistan	1859	0,09	0,00073	0,03	0,00000	0,96024	117,409691	0,00000		-0,06250	64	0,01310	0,151930
Algeria	12797	0,60	0,03028	0,59	0,03402	0,86544	1757,0178	0,04268	1	0,00000	127	0,10480	0,179538
Argentina	21421	1,00	0,05358	1,13	0,06683	0,62080	7669,27392	0,19659	3	0,12500	140	0,12373	0,197752
Australia	32614	1,52	0,08381	1,54	0,09174	1,00000	21669,4109	0,56104	3	0,12500	163	0,15721	0,336465
Austria	18973	0,89	0,04696	0,7	0,04070	0,86544	24564,4583	0,63640	17	1,00000	385	0,48035	0,511643
Bangladesh	5583	0,26	0,01079	0,32	0,01762		405,603307	0,00750	2	0,06250	148	0,13537	0,038964
Belgium	46302	2,16	0,12078	1,82	0,10875	0,67584	23207,4059	0,60107	17	1,00000	392	0,49054	0,499497
Brazil	30611	1,43	0,07840	2,08	0,12454		3739,11614	0,09428	4	0,18750	343	0,41921	0,150656
Canada	63942	2,98	0,16843	2,8	0,16829	0,99694	24124,1692	0,62494	3	0,12500	249	0,28239	0,394331
Chile	8811	0,41	0,01951	0,45	0,02552	0,76147	5101,36848	0,12974	10	0,56250	285	0,33479	0,305588
China	47122	2,20	0,12300	2,8	0,16829		959,372484	0,02192		-0,06250	270	0,31295	0,093943
Colombia	7990	0,37	0,01730	0,41	0,02309	0,74924	2472,19783	0,06130	3	0,12500	164	0,15866	0,189096
Congo, Dem R.			-0,00429	0,18	0,00911	0,00000	405,469653	0,00750	1	0,00000	79	0,03493	0,007877
Cuba			-0,00429		-0,00182		2741,11054	0,06830	3	0,12500	147	0,13392	0,053518
Egypt, Arab R.	9687	0,45	0,02188	0,46	0,02612	0,77676	1428,183	0,03412	5	0,25000	158	0,14993	0,209802
Ethiopia	1587	0,07	0,00000	0,08	0,00304	0,73089	123,876206	0,00017	2	0,06250	89	0,04949	0,141014
Finland	12888	0,60	0,03053	0,55	0,03159	0,82875	24253,2504	0,62830	17	1,00000	438	0,55750	0,512776
France		5,02	0,28629	4,33	0,26124	0,76758	22364,0294	0,57912	17	1,00000	742	1,00000	0,649039
Germany	130332	6,08	0,34765	4,52	0,27278	0,74312	23718,7467	0,61438	17	1,00000	554	0,72635	0,617380
Greece	8480	0,40	0,01862	0,12	0,00547	0,78593	12042,9537	0,31044	17	1,00000	267	0,30859	0,404842
Hong Kong,SAR			-0,00429		-0,00182	0,95107	25756,6638	0,66743	3	0,12500		-0,08006	0,276223
India	41832	1,95	0,10871	2,8	0,16829		438,86463	0,00837	3	0,12500	238	0,26638	0,112790
Indonesia	21043	0,98	0,05255	0,95	0,05589		780,092074	0,01725	2	0,06250	187	0,19214	0,063390
Iran, Islamic R.	15222	0,71	0,03683	1,49	0,08870	0,82569	1657,16975	0,04008	2	0,06250	142	0,12664	0,196740
Iraq	5290	0,25	0,01000	0,19	0,00972		1391,81692	0,03318	2	0,06250	87	0,04658	0,026996

Ireland	8634	0,40	0,01904	0,34	0,01883	18	0,90826	26241,5145	0,68006	17	1,00000	168	0,16448	0,465111
Israel	9532	0,44	0,02146	0,31	0,01701	19	0,90214	21042,9816	0,54473	7	0,37500	178	0,17904	0,339897
Italy	70805	3,30	0,18697	2,8	0,16829	23	0,87768	20051,2422	0,51891	17	1,00000	644	0,85735	0,601533
Japan		6,22	0,35575	7,91	0,47874			38532,0409	1,00000		-0,06250	307	0,36681	0,356467
Kazakhstan	3907	0,18	0,00627	0,2	0,01033	32	0,82263	1229,00125	0,02894	5	0,25000	154	0,14410	0,210378
Korea, Dem. P.R.			-0,00429		-0,00182				-0,00306	1	0,00000	55	0,00000	-0,001528
Korea, Rep.	16586	0,77	0,04052	1	0,05893	17	0,91437	7145,62849	0,18296	3	0,12500	283	0,33188	0,275609
Libya	11482	0,54	0,02673	0,5	0,02855			4045,17047	0,10225	3	0,12500	124	0,10044	0,063828
Malaysia	15116	0,71	0,03654	0,53	0,03038	37,5	0,78899	6959,38872	0,17811	2	0,06250	154	0,14410	0,206771
Mexico	26108	1,22	0,06624	1,18	0,06987			474,213336	0,00929	10	0,56250	303	0,36099	0,178147
Morocco	6132	0,29	0,01228	0,31	0,01701	35	0,80428	1332,38236	0,03163	4	0,18750	216	0,23435	0,214508
Myanmar	2834	0,13	0,00337	0,17	0,00851			193,18748	0,00197	2	0,06250	55	0,00000	0,012724
Netherlands	51874	2,42	0,13583	2,22	0,13305	9	0,96330	25921,1279	0,67172	17	1,00000	417	0,52693	0,571805
New Zealand	9196	0,43	0,02055	0,47	0,02673	12	0,94495	13640,9889	0,35204	3	0,12500	128	0,10626	0,262590
Nigeria	17782	0,83	0,04375	0,8	0,04678			379,119326	0,00681	2	0,06250	110	0,08006	0,039983
Norway	16967	0,79	0,04154	0,64	0,03706	18	0,90826	38146,7154	0,98997	11	0,62500	420	0,53130	0,522188
Pakistan	10587	0,49	0,02431	0,6	0,03463			533,862411	0,01084	4	0,18750	162	0,15575	0,068838
Peru	6634	0,31	0,01363	0,35	0,01944	100,5	0,40367	1996,71969	0,04892	4	0,18750	225	0,24745	0,153436
Philippines	9049	0,42	0,02016	0,44	0,02491	49	0,71865	1038,91102	0,02399	3	0,12500	248	0,28093	0,198940
Poland	13940	0,65	0,03337	0,69	0,04010	63	0,63303	4492,7276	0,11390	1	0,00000	313	0,37555	0,199323
Portugal	8924	0,42	0,01982	0,35	0,01944	78	0,54128	11502,3968	0,29637	17	1,00000	338	0,41194	0,381475
Romania	10552	0,49	0,02422	0,26	0,01397	29	0,84098	1668,16273	0,04037	1	0,00000	324	0,39156	0,218516
Russian F.	59704	2,79	0,15698	2,8	0,16829			1771,5866	0,04306	6	0,31250	328	0,39738	0,179702
Saudi Arabia	70105	3,27	0,18508	2,8	0,16829	81,3	0,52110	9126,95428	0,23453	1	0,00000	119	0,09316	0,200360
Singapore	8875	0,41	0,01969	0,04	0,00061	8	0,96942	23792,6071	0,61631	3	0,12500	76	0,03057	0,293598
South Africa	18935	0,88	0,04686	0,85	0,04982	56	0,67584	2982,00043	0,07457	2	0,06250	212	0,22853	0,189687
Spain	30739	1,43	0,07875	1,49	0,08870	138	0,17431	14676,7061	0,37900	17	1,00000	556	0,72926	0,408336
Sri Lanka	4384	0,20	0,00756	0,25	0,01337	56	0,67584	883,608647	0,01995	4	0,18750	140	0,12373	0,171322
Sudan			-0,00429	0,07	0,00243	38,5 ⁽²⁰⁰⁴⁾	0,78287	361,030584	0,00634	4	0,18750	95	0,05822	0,172181
Sweden	24205	1,13	0,06110	0,95	0,05589	16	0,92049	29283,005	0,75923	17	1,00000	434	0,55167	0,558064
Switzerland	34835	1,63	0,08981	1,67	0,09964	20	0,89602	37868,3231	0,98272	10	0,56250	339	0,41339	0,507347
Syrian Arab R.	3186	0,15	0,00432	0,15	0,00729	43,5	0,75229	1177,62927	0,02760	2	0,06250	116	0,08879	0,157132

	11069	0,52	0,02561	0,41	0,02309	35	0,80428	2007,56483	0,04920	3	0,12500	194	0,20233	0,204919
Thailand	9890	0,46	0,02243	0,47	0,02673	39	0,77982	4316,55389	0,10931	6	0,31250	317	0,38137	0,272026
Turkey	13970	0,65	0,03345	0,69	0,04010	41	0,76758	635,712847	0,01349	8	0,43750	212	0,22853	0,253442
Ukraine		5,02	0,28629	4,33	0,26124	13	0,93884	27982,3558	0,72537	17	1,00000	376	0,46725	0,613165
United Kingdom		17,35	1,00000	16,49	1,00000			36449,8551	0,94580	3	0,12500	305	0,36390	0,572450
United States	26841	1,25	0,06822	1,28	0,07594	143	0,14373	4783,53059	0,12147	4	0,18750	146	0,13246	0,121553
Venezuela, RB	3541	0,17	0,00528	0,08	0,00304	61	0,64526	388,270539	0,00705	2	0,06250	107	0,07569	0,133136

LIBERAL KURUMSALCI İNDEKS 2005

ÜLKELER	ÜLKELERİN IMF'DEKİ OY GÜCÜ 2005	(GD- MIN)/ (MAK- MIN)	GD- MIN)/ (MAK- MIN)	ÜLKELERİN DÜNYA BANKASINDAKİ OY GÜCÜ 2003	(GD- MIN)/ (MAK- MIN)	İŞLETMEYE BAŞLAMAK İÇİN GEREKEN SÜRE 2005	1-(GD- MIN)/ (MAK- MIN))	KİŞİ BAŞI GSYİH 2005	(GD-MİN)/ (MAK- MİN)	ÜLKELERİN DAHİL OLDUKLARI EKONOMİK ENTEGRASYON SAYILARI 2005	(GD-MİN)/ (MAK- MİN)	DİPLO- MATİK TEMSİL- CİLİK 2016	(GD-MİN)/ (MAK- MİN)	Lindeks 2005
Afghanistan	1859	0,09	0,00073	0,03	0,00000	9,5	0,95357	250,29413	0,00133	1	0,00000	64	0,01310	0,16146
Algeria	12797	0,59	0,03029	0,59	0,03421	24	0,85000	3100,12238	0,04411	2	0,04762	127	0,10480	0,18517
Argentina	21421	0,98	0,05359	1,12	0,06659	29	0,81429	5076,88383	0,07379	4	0,14286	140	0,12373	0,21247
Australia	32614	1,50	0,08384	1,53	0,09163	3	1,00000	33961,6818	0,50740	6	0,23810	163	0,15721	0,34636
Austria	18973	0,87	0,04698	0,7	0,04093	25	0,84286	38403,1339	0,57408	22	1,00000	385	0,48035	0,49753
Bangladesh	5583	0,26	0,01080	0,32	0,01772			484,155407	0,00484	4	0,14286	148	0,13537	0,05193
Belgium	46302	2,13	0,12083	1,81	0,10874	34	0,77857	36967,2592	0,55252	22	1,00000	392	0,49054	0,50853
Brazil	30611	1,41	0,07843	2,07	0,12462			4770,18385	0,06918	5	0,19048	343	0,41921	0,14699
Canada	63942	2,94	0,16849	2,79	0,16860	3,5	0,99643	36189,5884	0,54085	4	0,14286	249	0,28239	0,38327
Chile	8811	0,40	0,01952	0,44	0,02505	42	0,72143	7615,30468	0,11189	16	0,71429	285	0,33479	0,32116
China	63942	2,94	0,16849	2,79	0,16860			1753,41783	0,02390	5	0,19048	270	0,31295	0,14407
Colombia	7990	0,37	0,01730	0,41	0,02321	41	0,72857	3386,0256	0,04840	3	0,09524	164	0,15866	0,17856
Congo, Dem. R.	5580	0,26	0,01079	0,13	0,00611	133,5	0,06786	218,523509	0,00085	1	0,00000	79	0,03493	0,02009
Cuba			-0,00429		-0,00183			3779,05707	0,05430	3	0,09524	147	0,13392	0,04622
Egypt, Arab R.	9687	0,45	0,02189	0,45	0,02566	23,5	0,85357	1168,11523	0,01511	8	0,33333	158	0,14993	0,23325
Ethiopia	1587	0,07	0,00000	0,08	0,00305	35	0,77143	161,626625	0,00000	2	0,04762	89	0,04949	0,14527
Finland	12888	0,59	0,03054	0,54	0,03115	14	0,92143	38969,1716	0,58258	22	1,00000	438	0,55750	0,52053
France		4,95	0,28677	4,31	0,26145	7	0,97143	34760,1878	0,51939	22	1,00000	742	1,00000	0,67317
Germany		5,99	0,34792	4,49	0,27445	22	0,86429	34696,6209	0,51844	22	1,00000	554	0,72635	0,62157
Greece	8480	0,39	0,01863	0,12	0,00550	38	0,75000	22551,7357	0,33612	22	1,00000	267	0,30859	0,40314
Hong Kong,SAR			-0,00429		-0,00183	11	0,94286	26649,7508	0,39764	1	0,00000		-0,08006	0,20905

Venezuela, RB	26841	1,23	0,06824	1,27	0,07575	143	0,00000	5432,68868	0,07913	4	0,14286	146	0,13246	0,08307
Vietnam	3541	0,16	0,00528	0,08	0,00305	41	0,72857	683,596804	0,00784	3	0,09524	107	0,07569	0,15261

LIBERAL KURUMSALCI İNDEKS 2010

ÜLKELER	ÜLKELERİN IMF'DEKİ OY GÜCÜ 2010	ÜLKELERİN DÜNYA BANKASI' NDAKI OY GÜCÜ 2010	(GD-MİN)/ (MAK- MİN)	ÜLKELERİN DÜNYA BANKASI' NDAKI OY GÜCÜ 2010	(GD- MİN)/ (MAK- MİN)	İŞLETMEYE BAŞLAMAK İÇİN GERE- KEN SÜRE 2010	1-((GD- MİN)/ (MAK- MİN))	KİŞİ BAŞI GSYİH 2010	(GD-MİN)/ (MAK- MİN)	ÜLKELERİN DAHİL OLDUKLARI EKONOMİK ENTEGRASYON SAYILARI 2010	(GD- MİN)/ (MAK- MİN)	DİPLO- MATİK TEMİSİL- ÇİLİK 2016	(GD-MİN)/ (MAK- MİN)	İndeks 2010
Afghanistan	2358	0,09	0,00067	0,05	0,00000	7,5	0,95018	553,3002894	0,00251	1	0,00000	64	0,01310	0,16108
Algeria	13286	0,53	0,02670	0,51	0,02911	24	0,83274	4463,394675	0,04722	2	0,03226	127	0,10480	0,17881
Argentina	21910	0,87	0,04724	1,12	0,06772	24	0,83274	10276,2605	0,11371	6	0,16129	140	0,12373	0,22440
Australia	33103	1,32	0,07389	1,33	0,08101	2,5	0,98577	51936,88871	0,59018	8	0,22581	163	0,15721	0,35231
Austria	21878	0,87	0,04716	0,63	0,03671	25	0,82562	46858,04327	0,53209	32	1,00000	385	0,48035	0,48699
Bangladesh	6072	0,24	0,00952	0,3	0,01582			757,6717572	0,00484	5	0,12903	148	0,13537	0,04910
Belgium	46791	1,86	0,10649	1,57	0,09620	4	0,97509	44380,17663	0,50375	32	1,00000	392	0,49054	0,52868
Brazil	43244	1,72	0,09804	2,24	0,13861		1,00356	11224,15408	0,12455	7	0,19355	343	0,41921	0,32959
Canada	64431	2,57	0,14850	2,42	0,15000	5,5	0,96441	47447,47602	0,53883	9	0,25806	249	0,28239	0,39037
Chile	9300	0,37	0,01720	0,44	0,02468	34,5	0,75801	12860,17764	0,14326	24	0,74194	285	0,33479	0,33665
China	95998	3,82	0,22368	4,42	0,27658	32,4 ⁽²⁰¹³⁾	0,77295	4560,512586	0,04834	10	0,29032	270	0,31295	0,32080
Colombia	8479	0,34	0,01525	0,43	0,02405	11	0,92527	6250,655044	0,06767	8	0,22581	164	0,15866	0,23612
Congo, Dem. R.	6069	0,24	0,00951	0,18	0,00823	84,5	0,40214	334,2317394	0,00000	1	0,00000	79	0,03493	0,07580
Cuba			-0,00494		-0,00316			5676,141403	0,06110	3	0,06452	147	0,13392	0,04190
Egypt, Arab R.	10176	0,41	0,01929	0,47	0,02658	12,5	0,91459	2602,479549	0,02594	10	0,29032	158	0,14993	0,23778
Ethiopia	2076	0,08	0,00000	0,09	0,00253	20	0,86121	341,3099092	0,00008	2	0,03226	89	0,04949	0,15760
Finland	13377	0,53	0,02691	0,5	0,02848	14	0,90391	46202,41516	0,52459	32	1,00000	438	0,55750	0,50690
France		4,30	0,25227	3,75	0,23418	6,5	0,95730	40638,334	0,46096	32	1,00000	742	1,00000	0,65078
Germany		5,83	0,34380	4	0,25000	14,5	0,90036	41785,55691	0,47408	32	1,00000	554	0,72635	0,61576
Greece	11757	0,47	0,02306	0,33	0,01772	19	0,86833	26917,75898	0,30403	32	1,00000	267	0,30859	0,42029
Hong Kong,SAR			-0,00494		-0,00316	6	0,96085	32549,99823	0,36845	2	0,03226		-0,08006	0,21223
India	58954	2,35	0,13546	2,91	0,18101	32,6 ⁽²⁰¹³⁾	0,77153	1345,770153	0,01157	16	0,48387	238	0,26638	0,30830
Indonesia	21532	0,86	0,04634	0,98	0,05886	75,5 ⁽²⁰¹³⁾	0,46619	3113,480635	0,03179	8	0,22581	187	0,19214	0,17019
Iran, Islamic R.	15711	0,63	0,03247	1,47	0,08987	13,5	0,90747	6531,92743	0,07088	2	0,03226	142	0,12664	0,20993

Iraq	12623	0,50	0,02512	0,19	0,00886	30,5	0,78648	4502,749048	0,04768	2	0,03226	87	0,04658	0,15783
Ireland	13315	0,53	0,02677	0,35	0,01899	13	0,91103	48671,88829	0,55283	32	1,00000	168	0,16448	0,44568
Israel	11350	0,45	0,02209	0,28	0,01456	19	0,86833	30642,94062	0,34664	7	0,19355	178	0,17904	0,27070
Italy	79562	3,17	0,18454	2,64	0,16392	7	0,95374	35849,3732	0,40618	32	1,00000	644	0,85735	0,59429
Japan	6,25	0,36892	12,7 ⁽²⁰¹³⁾	6,84	0,42975	12,7 ⁽²⁰¹³⁾	0,91317	44507,67639	0,50521	11	0,32258	307	0,36681	0,48441
Kazakhstan	4396	0,18	0,00553	0,22	0,01076	25	0,82562	9070,488253	0,09992	6	0,16129	154	0,14410	0,20787
Korea, Dem. P.R.			-0,00494		-0,00316				-0,00382	1	0,00000	55	0,00000	-0,00199
Korea, Rep.	34403	1,37	0,07699	1,57	0,09620	14	0,90391	12120,56217	0,13480	11	0,32258	283	0,33188	0,31106
Libya	11976	0,48	0,02358	0,44	0,02468			9071,356987	0,09993	3	0,06452	124	0,10044	0,05219
Malaysia	18478	0,74	0,03906	0,46	0,02595	17,5	0,87900	9016,457812	0,09930	11	0,32258	154	0,14410	0,25167
Mexico	36996	1,47	0,08316	1,68	0,10316	8,4 ⁽²⁰¹³⁾	0,94377	2650,353648	0,02649	12	0,35484	303	0,36099	0,31207
Morocco	6621	0,26	0,01082	0,3	0,01582	12	0,91815	2834,20472	0,02859	7	0,19355	216	0,23435	0,23355
Myanmar	3323	0,13	0,00297	0,17	0,00759	77 ⁽²⁰¹²⁾	0,45552	987,7365832	0,00747	7	0,19355	55	0,00000	0,11118
Netherlands	52363	2,08	0,11976	1,92	0,11835	8	0,94662	50338,25483	0,57189	32	1,00000	417	0,52693	0,54726
New Zealand	9685	0,39	0,01812	0,43	0,02405	0,5	1,00000	33692,01083	0,38151	9	0,25806	128	0,10626	0,29800
Nigeria	18271	0,73	0,03857	0,7	0,04114	30,3 ⁽²⁰¹³⁾	0,78790	2327,32067	0,02279	2	0,03226	110	0,08006	0,16712
Norway	19576	0,78	0,04168	0,58	0,03354	6	0,96085	87770,26684	1,00000	25	0,77419	420	0,53130	0,55693
Pakistan	11076	0,44	0,02143	0,52	0,02975	19 ⁽²⁰¹³⁾	0,86833	1040,142268	0,00807	10	0,29032	162	0,15575	0,22894
Peru	7123	0,28	0,01202	0,35	0,01899	27,5	0,80783	5022,493191	0,05362	11	0,32258	225	0,24745	0,24375
Philippines	9538	0,38	0,01777	0,44	0,02468	37	0,74021	2129,499247	0,02053	9	0,25806	248	0,28093	0,22370
Poland	17623	0,70	0,03703	0,73	0,04304	39	0,72598	12599,53358	0,14028	32	1,00000	313	0,37555	0,38698
Portugal	11036	0,44	0,02134	0,34	0,01835	5,5	0,96441	22538,65408	0,25395	32	1,00000	338	0,41194	0,44500
Romania	11041	0,44	0,02135	0,31	0,01646	8	0,94662	8231,312771	0,09032	32	1,00000	324	0,39156	0,41105
Russian F.	60193	2,40	0,13841	2,77	0,17215	13,2 ⁽²⁰¹³⁾	0,90961	10674,98771	0,11827	7	0,19355	328	0,39738	0,32156
Saudi Arabia	70594	2,81	0,16318	2,77	0,17215	27,3	0,80925	19259,58726	0,21645	3	0,06452	119	0,09316	0,25312
Singapore	14819	0,59	0,03035	0,28	0,01456	2,5	0,98577	46569,67951	0,52879	20	0,61290	76	0,03057	0,36716
South Africa	19424	0,77	0,04131	0,76	0,04494	45	0,68327	7275,382112	0,07939	5	0,12903	212	0,22853	0,20108
Spain	40973	1,63	0,09263	1,85	0,11392	52	0,63345	30736,62785	0,34771	32	1,00000	556	0,72926	0,48616
Sri Lanka	4873	0,19	0,00666	0,24	0,01203	38	0,73310	2808,545966	0,02830	8	0,22581	140	0,12373	0,18827
Sudan	2436	0,10	0,00086	0,11	0,00380	36,5	0,74377	1476,478087	0,01306	4	0,09677	95	0,05822	0,15275
Sweden	24694	0,98	0,05387	0,85	0,05063	16	0,88968	52076,25591	0,59177	32	1,00000	434	0,55167	0,52294
Switzerland	35324	1,41	0,07918	1,46	0,08924	18	0,87544	74605,72102	0,84944	25	0,77419	339	0,41339	0,51348
Syrian Arab R.	3675	0,15	0,00381	0,16	0,00696	13,5	0,90747	2058,035209	0,01972	3	0,06452	116	0,08879	0,18188
Thailand	15144	0,60	0,03112	0,49	0,02785			5075,302176	0,05422	12	0,35484	194	0,20233	0,11173
Turkey	12652	0,50	0,02519	1,08	0,06519	7	0,95374	10672,40016	0,11824	18	0,54839	317	0,38137	0,34868
Ukraine	14459	0,58	0,02949	0,6	0,03481	28	0,80427	2965,142365	0,03009	14	0,41935	212	0,22853	0,25776

United Kingdom	108,124	4,30	0,25227	3,75	0,23418	11,5	0,92171	38893,01849	0,44099	32	1,00000	376	0,46725	0,55273
United States	16,80	1,00000	15,85	1,00000	6,2 ⁽²⁰¹³⁾	0,95943	48375,40695	0,54944	14	0,41935	305	0,36390	0,71536	
Venezuela, RB	27330	1,09	0,06014	1,11	0,06709	141	0,00000	13545,26345	0,15109	4	0,09677	146	0,13246	0,08459
Vietnam	5346	0,21	0,00779	0,2	0,00949	36	0,74733	1310,370273	0,01116	8	0,22581	107	0,07569	0,17955

LIBERAL KURUMSALCI İNDEKS 2015

ÜLKELER	ÜLKENİN IMF'DEKİ OY GÜCÜ 2015	(GD-MİN)/ (MAK- MİN)	ÜLKENİN DÜNYA BANKASINDA- KI OY GÜCÜ 2015	(GD- MİN)/ (MAK- MİN)	İŞLETMEYE BAŞLAMAK İÇİN GERE- KEN SÜRE 2015	1-(GD- MİN)/ (MAK- MİN)	KİŞİ BAŞI GSYİH 2015	(GD- MİN)/ (MAK- MİN)	ÜLKELERİN DAHİL OLDUKLARI EKONOMİK ENTEGRASYON SAYILARI 2015	(GD- MİN)/ (MAK- MİN)	DİPLOMATİK TEMSİLCİLİK 2016	(GD-MİN)/ (MAK- MİN)	Lindeks 2015	
Afghanistan	2357	0,09	0,00067	0,05	0,00000	7,5	0,96226	569,577923	0,00088	2	0,02778	64	0,01310	0,16745
Algeria	13285	0,53	0,02670	0,51	0,02915	20	0,89488	4160,22007	0,04493	2	0,02778	127	0,10480	0,18804
Argentina	21909	0,87	0,04724	1,11	0,06717	24	0,87332	13698,2934	0,16193	6	0,13889	140	0,12373	0,23538
Australia	33102	1,31	0,07390	1,33	0,08112	2,5	0,98922	56561,4124	0,68774	12	0,30556	163	0,15721	0,38246
Austria	21877	0,87	0,04716	0,63	0,03676	22	0,88410	44206,7843	0,53619	37	1,00000	385	0,48035	0,49743
Bangladesh	6071	0,24	0,00952	0,3	0,01584	19,5	0,89757	1210,15877	0,00874	5	0,11111	148	0,13537	0,19636
Belgium	46790	1,86	0,10650	1,57	0,09632	4	0,98113	40361,1542	0,48901	37	1,00000	392	0,49054	0,52725
Brazil	43243	1,72	0,09805	2,23	0,13815	83	0,55526	8750,223	0,10124	7	0,16667	343	0,41921	0,24643
Canada	64430	2,56	0,14851	2,43	0,15082	1,5	0,99461	43525,3702	0,52783	11	0,27778	249	0,28239	0,39699
Chile	9299	0,37	0,01721	0,44	0,02471	5,5	0,97305	13736,6357	0,16241	28	0,75000	285	0,33479	0,37703
China	95997	3,81	0,22369	4,41	0,27630	29,4	0,84420	8069,21302	0,09288	14	0,36111	270	0,31295	0,35186
Colombia	8478	0,34	0,01525	0,43	0,02408	12	0,93801	6044,52556	0,06804	12	0,30556	164	0,15866	0,25160
Congo, Dem. R.	6068	0,24	0,00951	0,18	0,00824	11,5	0,94070	497,629756	0,00000	1	0,00000	79	0,03493	0,16556
Cuba			-0,00494		-0,00317			7602,26122	0,08715	4	0,08333	147	0,13392	0,04938
Egypt, Arab R.	10175	0,40	0,01929	0,47	0,02662	12,5	0,93531	3547,71301	0,03742	10	0,25000	158	0,14993	0,23643
Ethiopia	2075	0,08	0,00000	0,09	0,00253	35	0,81402	645,465007	0,00181	2	0,02778	89	0,04949	0,14927
Finland	13376	0,53	0,02692	0,5	0,02852	14	0,92722	42424,2208	0,51432	37	1,00000	438	0,55750	0,50908
France		4,29	0,25260	3,75	0,23447	4	0,98113	36613,3752	0,44304	37	1,00000	742	1,00000	0,65187
Germany		5,81	0,34385	4	0,25032	10,5	0,94609	41323,9215	0,50082	37	1,00000	554	0,72635	0,62790
Greece	11756	0,47	0,02306	0,33	0,01774	13	0,93261	18070,7768	0,21557	37	1,00000	267	0,30859	0,41626
Hong Kong, SAR			-0,00494		-0,00317	1,5	0,99461	42431,8883	0,51441	4	0,08333		-0,08006	0,25070
India	58953	2,34	0,13547	2,9	0,18061	30	0,84097	1606,03828	0,01360	18	0,47222	238	0,26638	0,31821

Indonesia	21531	0,85	0,04634	0,98	0,05894	47,8	0,74501	3334,54907	0,03480	8	0,19444	187	0,19214	0,21195
Iran, Islamic R.	15710	0,62	0,03247	1,47	0,08999	15,5	0,91914	4862,29973	0,05354	2	0,02778	142	0,12664	0,20826
Iraq	12622	0,50	0,02512	0,19	0,00887	34,5	0,81671	4974,02693	0,05491	2	0,02778	87	0,04658	0,16333
Ireland	13314	0,53	0,02677	0,35	0,01901	6	0,97035	61807,6704	0,75210	37	1,00000	168	0,16448	0,48879
Israel	11349	0,45	0,02209	0,28	0,01458	13	0,93261	35690,9631	0,43172	7	0,16667	178	0,17904	0,29112
Italy	79561	3,16	0,18455	2,63	0,16350	6,5	0,96765	30180,3215	0,36412	37	1,00000	644	0,85735	0,58953
Japan		6,23	0,36906	6,83	0,42966	12,1	0,93747	34567,7457	0,41794	15	0,38889	307	0,36681	0,48497
Kazakhstan	5016	0,20	0,00700	0,22	0,01077	11	0,94340	10510,7719	0,12283	11	0,27778	154	0,14410	0,25098
Korea, Dem. P. R.			-0,00494		-0,00317				-0,00610	1	0,00000	55	0,00000	-0,00237
Korea, Rep.	34402	1,36	0,07699	1,57	0,09632	4	0,98113	4695,27309	0,05149	19	0,50000	283	0,33188	0,33964
Libya	11975	0,48	0,02358	0,44	0,02471	35	0,81402	9648,55346	0,11226	3	0,05556	124	0,10044	0,18843
Malaysia	18477	0,73	0,03906	0,46	0,02598	7,5	0,96226	9290,76063	0,10787	14	0,36111	154	0,14410	0,27340
Mexico	36995	1,47	0,08317	1,68	0,10330	8,4	0,95741	3946,96207	0,04231	16	0,41667	303	0,36099	0,32731
Morocco	6620	0,26	0,01082	0,3	0,01584	10,5	0,94609	2847,28557	0,02882	7	0,16667	216	0,23435	0,23377
Myanmar	3322	0,13	0,00297	0,17	0,00760	16	0,91644	1138,99227	0,00787	7	0,16667	55	0,00000	0,18359
Netherlands	52362	2,08	0,11977	1,91	0,11787	3,5	0,98383	44746,334	0,54281	37	1,00000	417	0,52693	0,54853
New Zealand	9684	0,38	0,01812	0,43	0,02408	0,5	1,00000	38649,3785	0,46801	11	0,27778	128	0,10626	0,31571
Nigeria	18270	0,72	0,03857	0,69	0,04056	30,3	0,83935	2655,15798	0,02647	2	0,02778	110	0,08006	0,17546
Norway	19575	0,78	0,04168	0,58	0,03359	4	0,98113	74498,1376	0,90778	29	0,77778	420	0,53130	0,54554
Pakistan	11075	0,44	0,02144	0,52	0,02978	19	0,90027	1428,63763	0,01142	10	0,25000	162	0,15575	0,22811
Peru	7122	0,28	0,01202	0,35	0,01901	26,5	0,85984	6053,11241	0,06815	19	0,50000	225	0,24745	0,28441
Philippines	10931	0,43	0,02109	0,44	0,02471	29	0,84636	2878,33837	0,02920	9	0,22222	248	0,28093	0,23742
Poland	17622	0,70	0,03703	0,73	0,04309	37	0,80323	12566,4834	0,14805	37	1,00000	313	0,37555	0,40116
Portugal	11035	0,44	0,02134	0,34	0,01838	5	0,97574	19252,635	0,23007	37	1,00000	338	0,41194	0,44291
Romania	11040	0,44	0,02135	0,31	0,01648	8	0,95957	8978,38925	0,10403	37	1,00000	324	0,39156	0,41550
Russian F.	60192	2,39	0,13842	2,76	0,17174	10,8	0,94447	9346,61636	0,10855	12	0,30556	328	0,39738	0,34435
Saudi Arabia	70593	2,80	0,16319	2,76	0,17174	23,3	0,87709	20732,8617	0,24823	3	0,05556	119	0,09316	0,26816
Singapore	14818	0,59	0,03035	0,28	0,01458	2,5	0,98922	54940,8581	0,66786	23	0,61111	76	0,03057	0,39061
South Africa	19423	0,77	0,04132	0,76	0,04499	46	0,75472	5746,68113	0,06439	6	0,13889	212	0,22853	0,21214
Spain	40972	1,63	0,09264	1,84	0,11343	14	0,92722	25789,5195	0,31026	37	1,00000	556	0,72926	0,52880
Sri Lanka	4872	0,19	0,00666	0,24	0,01204	10	0,94879	3842,16386	0,04103	8	0,19444	140	0,12373	0,22111
Sudan	2435	0,10	0,00086	0,11	0,00380	36,5	0,80593	2513,88466	0,02473	4	0,08333	95	0,05822	0,16281
Sweden	24693	0,98	0,05387	0,84	0,05006	7	0,96496	50812,1909	0,61722	37	1,00000	434	0,55167	0,53963
Switzerland	35323	1,40	0,07919	1,45	0,08872	10	0,94879	82016,0213	1,00000	30	0,80556	339	0,41339	0,55594
Syrian Arab R.	3674	0,15	0,00381	0,16	0,00697	13,5	0,92992		-0,00610	3	0,05556	116	0,08879	0,17982
Thailand	15143	0,60	0,03112	0,49	0,02788			5846,39461	0,06561	13	0,33333	194	0,20233	0,11005

Turkey	15296	0,61	0,03149	1,08	0,06527	7,5	0,96226	10984,8052	0,12865	23	0,61111	317	0,38137	0,36336
Ukraine	14458	0,57	0,02949	0,6	0,03485	8	0,95957	2124,66267	0,01996	17	0,44444	212	0,22853	0,28614
United Kingdom	108,123	4,29	0,25260	3,75	0,23447	4,5	0,97844	44305,5546	0,53740	37	1,00000	376	0,46725	0,57836
United States		16,74	1,00000	15,83	1,00000	5,6	0,97251	56443,8172	0,68630	14	0,36111	305	0,36390	0,73064
Venezuela, RB	27329	1,08	0,06015	1,09	0,06591	186	0,00000	15692,4129	0,18640	4	0,08333	146	0,13246	0,08804
Vietnam	5345	0,21	0,00779	0,2	0,00951	20	0,89488	2065,1691	0,01923	11	0,27778	107	0,07569	0,21415

LIBERAL KURUMSALCI İNDEKS 2016

ÜLKELER	ÜLKENİN IMF'DEKİ OY GÜCÜ 2016	(GD-MİN)/ (MAK- MİN)	ÜLKENİN DÜNYA BANKA- Sİ'NDAKİ OY GÜCÜ 2016	(GD- MAK)/ (MAK- MİN)	İŞLETMEYE BAŞLAMAK İÇİN GERE- KEN SÜRE 2016	1-(GD- MİN)/ (MAK- MİN)	KİŞİ BAŞI GSYİH 2016	(GD- MAK)/ (MAK- MİN)	ÜLKELERİN DAHİL OLDUK- LARI EKONOMİK ENTEGRAS- YON SAYILARI 2016	(GD-MAK)/ (MAK-MİN)	DİPLO- MATİK TEMSİL- ÇİLİK 2016	(GD- MAK)/ (MAK- MİN)	İndeks 2016
Afghanistan	0,09	0,00182	0,05	0,00000	7,5	0,96950	561,7787463	0,00148	2	0,02500	64	0,101310	0,16848
Algeria	0,42	0,02187	0,52	0,02950	20	0,91503	3916,881571	0,04372	2	0,02500	127	0,10480	0,18999
Argentina	0,66	0,03645	1,12	0,06717	24	0,89760	12654,355	0,15374	9	0,20000	140	0,12373	0,24645
Australia	1,34	0,07776	1,34	0,08098	2,5	0,99129	49896,6811	0,62266	12	0,27500	163	0,15721	0,36748
Austria	0,81	0,04557	0,64	0,03704	21	0,91068	44731,01086	0,55761	41	1,00000	385	0,48035	0,50521
Bangladesh	0,24	0,01094	0,30	0,01569	19,5	0,91721	1358,779029	0,01151	5	0,10000	148	0,13537	0,19845
Belgium	1,30	0,07533	1,58	0,09605	4	0,98475	41260,97755	0,51392	41	1,00000	392	0,49054	0,52676
Brazil	2,22	0,13123	2,25	0,13810	79,5	0,65577	8639,365743	0,10318	10	0,22500	343	0,41921	0,27875
Canada	2,22	0,13123	2,45	0,15066	1,5	0,99564	42348,94546	0,52762	13	0,30000	249	0,28239	0,39792
Chile	0,38	0,01944	0,44	0,02448	5,5	0,97821	13960,89421	0,17019	29	0,70000	285	0,33479	0,37119
China	6,09	0,36634	4,45	0,27621	26,9	0,88497	8117,267465	0,09661	14	0,32500	270	0,31295	0,37701
Colombia	0,44	0,02309	0,43	0,02385	11	0,95425	5756,861602	0,06689	13	0,30000	164	0,15866	0,25446
Congo, Dem. R.	0,24	0,01094	0,17	0,00753	11,5	0,95207	444,4103346	0,00000	1	0,00000	79	0,03493	0,16758
Cuba		-0,00365		-0,00314			7602,261218 ^(R015)	0,09012	4	0,07500	147	0,13392	0,04871
Egypt, Arab R.	0,43	0,02248	0,47	0,02637	14,5	0,93900	3479,281246	0,03821	10	0,22500	158	0,14993	0,23350
Ethiopia	0,09	0,00182	0,09	0,00251	35	0,84967	712,87795	0,00338	2	0,02500	89	0,04949	0,15531
Finland	0,41	0,02126	0,50	0,02825	14	0,94118	43433,03222	0,54127	41	1,00000	438	0,55750	0,51491
France	4,03	0,24119	3,78	0,23415	3,5	0,98693	36870,21913	0,45864	41	1,00000	742	1,00000	0,65348
Germany	5,32	0,31956	4,04	0,25047	10,5	0,95643	42232,57421	0,52616	41	1,00000	554	0,72635	0,62983
Greece	0,51	0,02734	0,17	0,00753	13	0,94553	17881,5267	0,21955	41	1,00000	267	0,30859	0,41809
Hong Kong,SAR		-0,00365		-0,00314	1,5	0,99564	43737,04197	0,54510	5	0,10000		-0,08006	0,25898
India	2,64	0,15674	2,93	0,18079	28,5	0,87800	1717,473878	0,01603	18	0,42500	238	0,26638	0,32049

Indonesia	0,95	0,05407	0,98	0,05838	24,9	0,89368	3570,284615	0,03936	8	0,17500	187	0,19214	0,23544
Iran, Islamic R.	0,74	0,04131	1,48	0,08977	15,5	0,93464	5219,109805	0,06012	2	0,02500	142	0,12664	0,21291
Iraq	0,36	0,01823	0,19	0,00879	34,5	0,85185	4609,600694	0,05244	2	0,02500	87	0,04658	0,16715
Ireland	0,71	0,03949	0,35	0,01883	5	0,98039	64100,42995	0,80149	41	1,00000	168	0,16448	0,50078
Israel	0,41	0,02126	0,28	0,01444	12	0,94989	37180,84981	0,46255	7	0,15000	178	0,17904	0,29620
Italy	3,02	0,17983	2,66	0,16384	6,5	0,97386	30668,98143	0,38056	41	1,00000	644	0,85735	0,59257
Japan	6,15	0,36999	6,89	0,42938	12,2	0,94902	38972,34064	0,48511	15	0,35000	307	0,36681	0,49172
Kazakhstan	0,26	0,01215	0,22	0,01067	9	0,96296	7714,841844	0,09154	11	0,25000	154	0,14410	0,24524
Korea, Dem. P.R.		-0,00365		-0,00314				-0,00560	1	0,00000	55	0,00000	-0,00206
Korea, Rep.	1,73	0,10146	1,59	0,09667	4	0,98475	5125,675283	0,05894	19	0,45000	283	0,33188	0,33728
Libya	0,34	0,01701	0,44	0,02448	35	0,84967	9508,23775	0,11412	3	0,05000	124	0,10044	0,19262
Malaysia	0,75	0,04192	0,46	0,02574	18,5	0,92157	8443,691924	0,10072	14	0,32500	154	0,14410	0,25984
Mexico	1,80	0,10571	1,69	0,10295	8,4	0,96558	3694,082552	0,04092	17	0,40000	303	0,36099	0,32936
Morocco	0,21	0,00911	0,30	0,01569	10	0,95861	2892,775561	0,03083	7	0,15000	216	0,23435	0,23310
Myanmar	0,13	0,00425	0,17	0,00753	14	0,94118	1195,515372	0,00946	7	0,15000	55	0,00000	0,18540
Netherlands	1,77	0,10389	1,97	0,12053	3,5	0,98693	45637,88675	0,56903	41	1,00000	417	0,52693	0,55122
New Zealand	0,28	0,01337	0,43	0,02385	0,5	1,00000	40331,9591	0,50223	11	0,25000	128	0,10626	0,31595
Nigeria	0,52	0,02795	0,70	0,04080	24,9	0,89368	2175,673442	0,02180	2	0,02500	110	0,08006	0,18155
Norway	0,78	0,04374	0,59	0,03390	4	0,98475	70890,03557	0,88698	31	0,75000	420	0,53130	0,53844
Pakistan	0,43	0,02248	0,52	0,02950	18	0,92375	1442,28584	0,01256	10	0,22500	162	0,15575	0,22817
Peru	0,29	0,01397	0,35	0,01883	26,5	0,88671	6031,366091	0,07035	20	0,47500	225	0,24745	0,28539
Philippines	0,44	0,02309	0,44	0,02448	28	0,88017	2950,913903	0,03156	10	0,22500	248	0,28093	0,24421
Poland	0,84	0,04739	0,74	0,04331	37	0,84096	12415,04329	0,15072	41	1,00000	313	0,37555	0,40965
Portugal	0,44	0,02309	0,34	0,01820	5	0,98039	19871,71897	0,24461	41	1,00000	338	0,41194	0,44637
Romania	0,39	0,02005	0,31	0,01632	12	0,94989	9532,167174	0,11442	41	1,00000	324	0,39156	0,41537
Russian F.	2,59	0,15371	2,79	0,17200	10,1	0,95817	8759,036118	0,10469	12	0,27500	328	0,39738	0,34349
Saudi Arabia	2,02	0,11908	2,79	0,17200	19,3	0,91808	19982,08563	0,24600	3	0,05000	119	0,09316	0,26639
Singapore	0,80	0,04496	0,26	0,01318	2,5	0,99129	55243,13288	0,68997	23	0,55000	76	0,03057	0,38666
South Africa	0,64	0,03524	0,77	0,04520	45	0,80610	5280,017633	0,06089	7	0,15000	212	0,22853	0,22099
Spain	1,92	0,11300	1,86	0,11362	13	0,94553	26616,7578	0,32954	41	1,00000	556	0,72926	0,53849
Sri Lanka	0,14	0,00486	0,24	0,01193	9	0,96296	3857,396363	0,04297	8	0,17500	140	0,12373	0,22024
Sudan	0,06	0,00000	0,09	0,00251	36,5	0,84314	2415,038162	0,02481	4	0,07500	95	0,05822	0,16728
Sweden	0,91	0,05164	0,85	0,05022	7	0,97168	51844,76126	0,64718	41	1,00000	434	0,55167	0,54540
Switzerland	1,18	0,06804	1,47	0,08914	10	0,95861	79866,03187	1,00000	32	0,77500	339	0,41339	0,55070
Syrian Arab R.	0,09	0,00182	0,13	0,00502	15,5	0,93464		-0,00560	3	0,05000	116	0,08879	0,17911
Thailand	0,67	0,03706	0,49	0,02762	27,5	0,88235	5979,293546	0,06969	13	0,30000	194	0,20233	0,25318
Turkey	0,95	0,05407	1,09	0,06529	6,5	0,97386	10862,72538	0,13118	23	0,55000	317	0,38137	0,35929
Ukraine	0,43	0,02248	0,61	0,03515	6,5	0,97386	2185,728031	0,02192	18	0,42500	212	0,22853	0,28449
United Kingdom	4,03	0,24119	3,78	0,23415	4,5	0,98257	40412,03362	0,50323	41	1,00000	376	0,46725	0,57140
United States	16,52	1,00000	15,98	1,00000	5,6	0,97778	57588,53807	0,71950	14	0,32500	305	0,36390	0,73103
Venezuela, RB	0,77	0,04313	0,87	0,05148	230	0,00000	15692,41288 ⁽²⁰¹⁴⁾	0,19199	4	0,07500	146	0,13246	0,08234

Vietnam	0,26	0,01215	0,20	0,00942	24	0,89760	2170,648054	0,02174	11	0,25000	107	0,07569	0,21110
---------	------	---------	------	---------	----	---------	-------------	---------	----	---------	-----	---------	---------

