

**T.C.**  
**DOKUZ EYLÜL ÜNİVERSİTESİ**  
**SOSYAL BİLİMLER ENSTİTÜSÜ**  
**İŞLETME ANABİLİM DALI**  
**HASTANE VE SAĞLIK KURULUŞLARI YÖNETİMİ PROGRAMI**  
**YÜKSEK LİSANS TEZİ**

**KAMU HASTANE KURUMLARI SİSTEMİNİN**  
**FİNANSAL PERFORMANS AÇISINDAN**  
**DEĞERLENDİRİLMESİ**

**Melek PAY**

**Danışman**  
**Prof. Dr. Göktuğ Cenk AKKAYA**

**İZMİR-2017**

## TEZ ONAY SAYFASI



## YEMİN METNİ

Yüksek Lisans Tezi olarak sunduđum ‘‘Kamu Hastane Kurumları Sisteminin Finansal Performans Açısından Deđerlendirilmesi’’adlı alıřmanın, tarafımdan, akademik kurallara ve etik deđerlere uygun olarak yazıldıđını ve yararlandıđım eserlerin kaynakada gsterilenlerden oluřtuđunu, bunlara atıf yapılarak yararlanılmıř olduđunu belirtir ve bunu onurumla dođrularım.

22/06/2017

Melek PAY



**ÖZET**  
**Yüksek Lisans Tezi**  
**Kamu Hastane Kurumları Sisteminin Finansal Performans Açısından**  
**Değerlendirilmesi**  
**Melek PAY**

**Dokuz Eylül Üniversitesi**  
**Sosyal Bilimler Enstitüsü**  
**İşletme Anabilim Dalı**  
**Hastane ve Sağlık Kuruluşları Yönetimi**

Hastaneler, toplumda yaşayan tüm bireyler için eşit sağlık hizmeti üretmekle sorumludur, sağlık hizmetlerinin çıktılarının tanımlanması ve ölçümünün zor olması açısından, günümüzde en karmaşık yapıya sahip olan örgütler arasındadır. Türkiye’deki hastaneler, son yıllarda sağlıkta dönüşüm ile yeniden yapılanmış ve sağlık sistemi yeni bir boyut kazanmıştır. Hastanelerin öncelikli amacı, diğer işletmeler gibikarlılık ve büyüme değil sosyal faydadır. Ancak kar amacı gütmese bile kıt kaynaklardan yararlandığı için ve bu kaynakları etkin kullanmak oldukça önemlidir. Mevcut kıt kaynakların önemli bir bölümünün tüketildiği hastanelerde sağlık hizmetlerini en yüksek kalitede, en doğru sonuçlarla, hasta güvenliği prensiplerine uyarak ve en düşük maliyette sunabilmektir. Sağlık hizmetleri kalitesi için, ileri teknolojik donanım ve uzmanlaşma gerekmektedir. Bu uzmanlaşma kurumlar için yüksek maliyeti de beraberinde getirmektedir.

Hastaneler, artan rekabet koşulları nedeniyle finansal ve yönetsel olarak olumsuz etkilenmektedir. Hastaneler artan rekabet koşullarına uyum sağlayabilmek ve hedeflerine ne kadar ulaşabildiğini tespit edebilmek için diğer işletmeler gibi performans ölçümüne ihtiyaç duymaktadır. Hastanelerin performansı finansal ve finansal olmayan iki boyutta incelenmektedir. Kamu hastaneleri kar amacı gütmeyen işletmelerdendir ancak performans ölçümü öncelikli olarak teknik yani finansal olmayan performans olmasına rağmen Kamu Hastaneler Birliği sistemine geçildikten sonra finansal performans da

önem kazanmıştır. Hastanelerin kaynaklarını etkin kullanma derecesini ölçmek ve var olan sorunları tespit edilebilmek için finansal performans analizlerinin yapılması gerekmektedir.

Hastanelerde finansal analiz tekniklerinden olan oran analizi, hastanenin finansal tablolarında yer alan kalemler arasında ilişki kurularak bunların incelenmesidir. Hastanelerde oran analizi tekniği ile hastanenin likiditesi, finansal (mali) yapısı, faaliyeti (çalışması) ve karlılığı tespit edilir.

Hastanelerde oran analizine dayalı finansal performans ölçümü, diğer hastane oranları, hastanenin geçmiş yıl oranları, sektör ortalamaları ve genel kabul değerler ile karşılaştırılarak yapılır.

Bu çalışmada; birinci bölümde sağlık sistemi ve Kamu Hastaneler Birliği, ikinci bölümde finansal performans ve finansal analiz, üçüncü bölümde Muğla Kamu Hastaneler Birliği'ne bağlı en büyük üç ilçe olan Fethiye, Bodrum ve Milas Devlet Hastane'lerinin Kamu Hastaneler Birliği öncesi ve sonrası üç yıla ait finansal veriler araştırmanın amacına uygun olarak analiz edilmiş ve karşılaştırılmıştır.

**Anahtar Kelimeler:** Finansal Performans, Finansal Performans Analizi, Hastane, Sağlıkta Dönüşüm.

**ABSTRACT**  
**Master's Thesis**  
**Evaluation of Public Hospital Institutions System in terms of Financial**  
**Performance**  
**Melek PAY**

**Dokuz Eylül University**  
**Graduate School of Social Sciences**  
**Department Business**  
**Hospital And Healthcare Institutions Management Program**

Hospitals equal health care services for all individuals who live in the community is responsible for producing health services in terms of the definition and measurement of the outcomes of being difficult, are among the most complex organizations. Hospitals in Turkey, health transformation and remodeled in recent years has gained a new dimension with the health care system. The primary purpose of the hospital, other businesses, like the social benefit of profitability and growth. However, scarce resources and the need for profit than for the benefit of these resources and to use them effectively is quite important. A large portion of existing scarce resources of health care services consumed in hospitals of the highest quality, most accurate results, according to the principles of patient safety and to provide at the lowest cost. The quality of health services for hardware and advanced technological specialization is required. This specialization entail high costs for the institutions.

Hospitals are adversely affected because of increasing competition as financial and administrative conditions. Hospitals increasingly competitive and adapt to conditions such as performance measurements in order to determine how we can reach your goals is dependent upon other businesses. The performance of hospitals, financial and non-financial, are studied in two dimensions. Public hospitals to nonprofit organizations, but is primarily i.e. technical performance measurement non-financial performance despite the financial performance of public hospitals has also gained importance after

switching to the Union system. To what extent the resources of the hospital and used effectively for the detection of deficiencies in the existing analysis of financial performance should be made.

Which is one of the techniques of financial analysis ratio analysis in hospitals of the hospital by establishing a relationship between items in the financial statements to examine them. In hospitals the hospital with the technique of ratio analysis liquidity, financial structure, activity (work) and profitability is determined.

The measurement of financial performance based on ratio analysis at hospitals, the rates of other hospitals, the hospital of past year rates is done by comparing with industry averages and generally accepted values.

In this study, in the first part, the hospital Association and the public health care system, financial performance and financial analysis the second section of the third section that belong to the three largest public hospital Union county in muğla in Fethiye, Bodrum and Milas, the Union of public hospitals public hospitals pre-and post-three years of financial data for the purpose of the research were analyzed and compared.

**Keyword: Financial Performance, Financial Performance Analysis, Hospital, Health Transformation.**

**KAMU HASTANE KURUMLARI SİSTEMİNİN FİNANSAL PERFORMANS  
AÇISINDAN DEĞERLENDİRİLMESİ**

**İÇİNDEKİLER**

TEZ ONAY SAYFASI	ii
YEMİN METNİ	iii
ÖZET	iv
ABSTRACT	vi
İÇİNDEKİLER	viii
KISALTMALAR	xi
ŞEKİLLER LİSTESİ	xii
EKLER LİSTESİ	xiv
GİRİŞ	1

**BİRİNCİ BÖLÜM**

**SAĞLIK SİSTEMİ VE KAMU HASTANELER BİRLİĞİ UYGULAMALARI**

1.1. SAĞLIK SİSTEMİ VE SAĞLIK KAVRAMI	3
1.2. TÜRKİYE'DEKİ SAĞLIK HİZMETLERİNİN GELİŞİMİ	4
1.2.1. 1920-1937 Dönemi	4
1.2.2. 1938-1960 Dönemi	5
1.2.3. 1961-1980 Dönemi	7
1.2.4. 1981-2002 Dönemi	10
1.2.5. 2003 ve Sonrası Dönem	14
1.3. SAĞLIKTA DÖNÜŞÜM PROGRAMI	15
1.4. TÜRKİYE KAMU HASTANELER KURUMU VE GENEL YAPISI	19

## İKİNCİ BÖLÜM

### FİNANSAL ANALİZ VE FİNANSAL PERFORMANS

2.1. FİNANSAL ANALİZ VE FİNANSAL PERFORMANS KAVRAMLARI	24
2.2. FİNANSAL ANALİZ VE FİNANSAL PERFORMANSIN ÖNEMİ	27
2.3. FİNANSAL ANALİZ İLE İLGİLİ TEMEL KAVRAMLAR	28
2.4. FİNANSAL ANALİZ TÜRLERİ	31
2.4.1. Analizin Yapılma Amacına Göre Analiz Türleri	31
2.4.1.1. Yönetim Analizi	32
2.4.1.2. Kredi Analizi	32
2.4.1.3. Yatırım Analizi	32
2.4.2. Analizin Kapsamına Göre Analiz Türleri	33
2.4.2.1. Statik Analiz	33
2.4.2.2. Dinamik Analiz	33
2.4.3. Analizi Yapan Kişiye Göre Analiz Türleri	33
2.4.3.1. İç Analiz	34
2.4.4.2. Dış Analiz	34
2.5. FİNANSAL ANALİZ TEKNİKLERİ	34
2.5.1. Eğilim Yüzdeleri Analizi (Trend Analizi)	35
2.5.2 Karşılaştırmalı Tablolar Analizi ( Yatay Analiz)	36
2.5.3. Yüzde Yöntemi İle Analiz (Dikey Analiz)	36
2.5.4. Oran Analizi (Rasyo Analizi)	37
2.5.4.1. Likidite Analizinde Kullanılan Oranlar	39
2.5.4.2. Finansal (Mali) Yapı Analizinde Kullanılan Oranlar	42
2.5.4.3. Faaliyet (Çalışma) Analizinde Kullanılan Oranlar	44
2.5.4.4. Karlılık Analizinde Kullanılan Oranları	48

**ÜÇÜNCÜ BÖLÜM**  
**KAMU HASTANELER BİRLİĞİNDE YER ALAN HASTANELERDE**  
**FİNANSAL ANALİZ**

3.1. ARAŞTIRMANIN AMACI VE ÖNEMİ	51
3.2. ARAŞTIRMANIN KAPSAMI VE VERİLER	52
3.3. ANALİZ YÖNTEMİ	52
3.4. ARAŞTIRMANIN BULGULARI VE ANALİZ	52
3.4.1. Likidite Oranları	53
3.4.1.1. Cari Oran	54
3.4.1.2. Asit-Test Oranı	55
3.4.1.3. Nakit Oran	56
3.4.2. Finansal (Mali) Yapı Oranları	57
3.4.2.1. Finansal Kaldıraç Oranı	58
3.4.2.2. Borç Öz Kaynak Oranı	59
3.4.2.3. Maddi Duran Varlıkların Öz Kaynaklara Oranı	60
3.4.2.4. Finansman Oranı	61
3.4.2.5. Toplam Yabancı Kaynakları Öz Kaynaklara Oranı	62
3.4.3. Faaliyet (Çalışma) Oranları	63
3.4.3.1. Stok Devir Hızı	64
3.4.3.2. Stok Devir Süresi	65
3.4.3.3. Alacak Devir Hızı	66
3.4.3.4. Alacak Tahsil Süresi	67
3.4.3.5. Dönen Varlık Devir Hızı	68
3.4.3.6. Duran Varlık Devir Hızı	69
3.4.3.7. Aktif Devir Hızı	70
3.4.3.8. Öz Kaynak Devir Hızı	71
3.4.4. Kar/Zarar Oranları	72
3.4.4.1. Brüt Satış Kar / Zarar Oranı	73
3.4.4.2. Faaliyet Kar / Zarar Oranı	74

3.4.4.3. Olađan Kar / Zarar Oranı	75
3.4.4.4. Net Kar / Zarar Oranı	76
3.4.4.5. Aktif Kar/ Zarar Oranı	77
3.4.4.6. Öz Kaynak Kar / Zarar Oranı	78
3.5. UYGULAMA SONUÇLARI	79
SONUÇ VE ÖNERİLER	80
KAYNAKÇA	82
EKLER	



## KISALTMALAR

<b>BHD</b>	Bodrum Devlet Hastanesi
<b>DPT</b>	Devlet Planlama Teşkilatı
<b>DSÖ</b>	Dünya Sağlık Örgütü
<b>FDH</b>	Fethiye Devlet Hastanesinin
<b>GSS</b>	Genel Sağlık Sigortası
<b>KHB</b>	Kamu Hastaneler Birliği
<b>MDH</b>	Milas Devlet Hastanesi
<b>MGK</b>	Milli Güvenlik Kurulu
<b>SB</b>	Sağlık Bakanlığı
<b>SDP</b>	Sağlıkta Dönüşüm Programı
<b>SGK</b>	Sosyal Güvenlik Kurumu'nun
<b>SSK</b>	Sosyal Sigortalar Kurumu
<b>TBMM</b>	Türkiye Büyük Millet Meclisi
<b>TKHK</b>	Türkiye Kamu Hastaneleri Kurumu

## ŞEKİLLER LİSTESİ

Şekil 1:KHB Verimlilik Modeli	s. 22
Şekil 2: Fethiye, Milas ve Bodrum Devlet Hastanesinin Cari Oran Durumu	s. 54
Şekil 3: Fethiye, Milas ve Bodrum Devlet Hastanesinin Asit-Test Oran Durumu	s. 55
Şekil 4: Fethiye, Milas ve Bodrum Devlet Hastanesinin Nakit Oran Durumu	s. 56
Şekil 5:Fethiye, Milas ve Bodrum Devlet Hastanesinin Finansal Kaldıraç Oranı Durumu	s. 58
Şekil 6:Fethiye, Milas ve Bodrum Devlet Hastanesinin Borç Öz Kaynak Oranı Durumu	s. 59
Şekil 7:Fethiye, Milas ve Bodrum Devlet Hastanesinin Maddi Duran Varlıkların Öz Kaynaklara Oran Durumu	s. 60
Şekil 8: Fethiye, Milas ve Bodrum Devlet Hastanesinin Finansman Oran Durumu	s. 61
Şekil 9: Fethiye, Milas ve Bodrum Devlet Hastanesinin Toplam Yabancı Kaynaklarının Öz Kaynaklara Oran Durumu	s. 62
Şekil 10:Fethiye, Milas ve Bodrum Devlet Hastanesinin Stok Devir Hızı Oran Durumu	s. 64
Şekil 11:Fethiye, Milas ve Bodrum Devlet Hastanesinin Stok Devir Süresi Oran Durumu	s. 65
Şekil 12:Fethiye, Milas ve Bodrum Devlet Hastanesinin Alacak Devir Hızı Oran Durumu	s. 66
Şekil 13:Fethiye, Milas ve Bodrum Devlet Hastanesinin Alacak Tahsil Süresi Oran Durumu	s. 67
Şekil 14:Fethiye, Milas ve Bodrum Devlet Hastanesinin Dönen Varlık Devir Hızı Oran Durumu	s. 68
Şekil 15:Fethiye, Milas ve Bodrum Devlet Hastanesinin Duran Varlık Devir Hızı Oran Durumu	s. 69
Şekil 16:Fethiye, Milas ve Bodrum Devlet Hastanesinin Aktif Devir Hızı Oran Durumu	s. 70

- Şekil 17:**Fethiye, Milas ve Bodrum Devlet Hastanesinin Öz Kaynak Devir Hızı Oran Durumu s. 71
- Şekil 18:**Fethiye, Milas ve Bodrum Devlet Hastanesinin Brüt Satış Kar / Zarar Oran Durumu s. 73
- Şekil 19:**Fethiye, Milas ve Bodrum Devlet Hastanesinin Faaliyet Kar / Zarar Oranı74
- Şekil 20:**Fethiye, Milas ve Bodrum Devlet Hastanesinin Olağan Kar / Zarar Oran Durumu s. 75
- Şekil 21:**Fethiye, Milas ve Bodrum Devlet Hastanesinin Net Kar / Zarar Oran Durumu s. 76
- Şekil 22:**Fethiye, Milas ve Bodrum Devlet Hastanesinin Aktif Kar / Zarar Oran Durumu s. 77
- Şekil 23:**Fethiye, Milas ve Bodrum Devlet Hastanesinin Öz Kaynak Kar / Zarar Oran Durumu s. 78

## **EKLER LİSTESİ**

<b>Ek 1 :</b> Muğla Bodrum Devlet Hastanesi 2010 Bilançosu	ek s.1
<b>Ek 2 :</b> Muğla Bodrum Devlet Hastanesi 2010 Gelir Tablosu	ek s.2
<b>Ek 3 :</b> Muğla Bodrum Devlet Hastanesi 2011 Bilançosu	ek s.3
<b>Ek 4 :</b> Muğla Bodrum Devlet Hastanesi 2011 Gelir Tablosu	ek s.4
<b>Ek 5 :</b> Muğla Bodrum Devlet Hastanesi 2012 Bilançosu	ek s.5
<b>Ek 6 :</b> Muğla Bodrum Devlet Hastanesi 2012 Gelir Tablosu	ek s.6
<b>Ek 7 :</b> Muğla Bodrum Devlet Hastanesi 2013 Bilançosu	ek s.7
<b>Ek 8 :</b> Muğla Bodrum Devlet Hastanesi 2013 Gelir Tablosu	ek s.8
<b>Ek 9 :</b> Muğla Bodrum Devlet Hastanesi 2014 Bilançosu	ek s.9
<b>Ek 10 :</b> Muğla Bodrum Devlet Hastanesi 2014 Gelir Tablosu	ek s.10
<b>Ek 11:</b> Muğla Bodrum Devlet Hastanesi 2015 Bilançosu	ek s.11
<b>Ek 12 :</b> Muğla Fethiye Devlet Hastanesi 2015 Gelir Tablosu	ek s.12
<b>Ek 13 :</b> Muğla Fethiye Devlet Hastanesi 2010 Bilançosu	ek s.13
<b>Ek 14 :</b> Muğla Fethiye Devlet Hastanesi 2010 Gelir Tablosu	ek s.14
<b>Ek 15 :</b> Muğla Fethiye Devlet Hastanesi 2011 Bilançosu	ek s.15
<b>Ek 16 :</b> Muğla Fethiye Devlet Hastanesi 2011 Gelir Tablosu	ek s.16
<b>Ek 17 :</b> Muğla Fethiye Devlet Hastanesi 2012 Bilançosu	ek s.17
<b>Ek 18 :</b> Muğla Fethiye Devlet Hastanesi 2012 Gelir Tablosu	ek s.18
<b>Ek 19 :</b> Muğla Fethiye Devlet Hastanesi 2013 Bilançosu	ek s.19
<b>Ek 20 :</b> Muğla Fethiye Devlet Hastanesi 2013 Gelir Tablosu	ek s.20
<b>Ek 21 :</b> Muğla Fethiye Devlet Hastanesi 2014 Bilançosu	ek s.21
<b>Ek 22 :</b> Muğla Fethiye Devlet Hastanesi 2014 Gelir Tablosu	ek s.22
<b>Ek 23 :</b> Muğla Fethiye Devlet Hastanesi 2015 Bilançosu	ek s.23
<b>Ek 24 :</b> Muğla Fethiye Devlet Hastanesi 2015 Gelir Tablosu	ek s.24
<b>Ek 25 :</b> Muğla Milas Devlet Hastanesi 2010 Bilançosu	ek s.25
<b>Ek 26 :</b> Muğla Milas Devlet Hastanesi 2010 Gelir Tablosu	ek s.26
<b>Ek 27 :</b> Muğla Milas Devlet Hastanesi 2011 Bilançosu	ek s.27
<b>Ek 28 :</b> Muğla Milas Devlet Hastanesi 2011 Gelir Tablosu	ek s.28
<b>Ek 29 :</b> Muğla Milas Devlet Hastanesi 2012 Bilançosu	ek s.29
<b>Ek 30 :</b> Muğla Milas Devlet Hastanesi 2012 Gelir Tablosu	ek s.30

<b>Ek 31 :</b> Muğla Milas Devlet Hastanesi 2013 Bilançosu	ek s.31
<b>Ek 32 :</b> Muğla Milas Devlet Hastanesi 2013 Gelir Tablosu	ek s.32
<b>Ek 33 :</b> Muğla Milas Devlet Hastanesi 2014 Bilançosu	ek s.33
<b>Ek 34 :</b> Muğla Milas Devlet Hastanesi 2014 Gelir Tablosu	ek s.34
<b>Ek 35 :</b> Muğla Milas Devlet Hastanesi 2015 Bilançosu	ek s.35
<b>Ek 36 :</b> Muğla Milas Devlet Hastanesi 2015 Gelir Tablosu	ek s.36



## GİRİŞ

Sağlıklı yaşam din, dil, ırk, cinsiyet vb. ayrımları yapılmaksızın bütün bireylerin anayasal hakkıdır. Bireylerin ve toplumun sağlıklı yaşam kalitesini korunması ve artırılması ülke yönetimlerinin sosyal sorumluluğu ile teminat altına alınmıştır.

Sağlık sistemi, tüm ülkelerin gelişmişlik düzeyini gösteren ve ekonomik yönden kalkınmasında oldukça büyük öneme sahip bir yapıdır. Genel olarak baktığımızda karışık ama bir birine bağlı ve etkileşim halinde olan öğelerin tamamıdır.

Sağlık sistemi koruyucu, tedavi ve rehabilite edici basamakları kapsamaktadır. En çok maliyete sahip basamak ise tedavi edici olan hastanelerdir. Hastanelerin bir işletme olduğu unutulmamalıdır. Ancak diğer işletmelere göre tek farkı birincil amacı karlılık ve büyüme değil sosyal fayda olan koruma, tedavi ve rehabilitasyon hizmetlerini verebilmektir. Bu amacı hariç diğer bütün özellikleri işletme olduğunu ve finansal yapıya sahip olduğunu gösterir. Hastanelerin sosyal fayda dışında faaliyet sürdürebilmeleri için bazı amaçlarının bulunması gerekmektedir. Bu amaçlar finansal yapıdaki değişim ve gelişime göre yönlendirilmektedir.

Kamu hastaneleri ile özel hastanelerin finansal yapısı ve amaçları arasında farklılıklar görülebilmektedir. Kamudaki sağlık kuruluşlarının en önemli amacı etkinliği maksimize ederek topluma maksimum fayda sağlamaktır. Ama özel sağlık kuruluşlarının amacı kar maksimizasyonunu oluşturarak firma değerini en üst seviyeye ulaştırmaktır. Sosyal devlet anlayışından dolayı ülkemizde kar elde etmese bile bulunduğu bölgenin ve toplumun özelliklerine göre hastaneler kurulmaktadır.

Kamu hastanelerinin dışında özel hastanelerin sayındaki artışlarda rekabeti beraberinde getirmiştir. Kamu hastanelerinin ayakta kalabilmesi ve topluma fayda sağlayabilmesi için artan rekabet ortamında varlığını koruyabilmesi ve devam ettirebilmesi gerekmektedir çünkü toplumdaki her bireyin ayırım yapılmaksızın hizmet aldığı kurumlar devlet kurumlarıdır. Hastaneler artan rekabet ve karşısında tutunabilmek ve fark yaratabilmek için kaynaklarını etkin ve verimli

kullanmalı;düzenli performans ölçümleri ile kontrolü sağlamak zorundadır. Bunu başarılı bir şekilde yapabilmek için hastane yöneticiler tarafından finansal performans, finansal performans analizleri ve finansal kalemler arasındaki etkileşimin bilinmesi ve bu ölçütlerdeki etkinliğin sağlanması gerekmektedir.

Hastanelerin planlama, süreçleri ve denetleme fonksiyonlarında doğru kararlar alabilmesi için düzenli olarak finansal performans analizlerini yapması gerekir. Günümüzdeki profesyonel hastane yöneticilerinin en önemli görevlerinden birisi finansal performansı iyi analizi ederek mevcut durumunu genel kabul edilmiş değerler, geçmiş dönem verileri ve benzer işletme verileri ile kıyaslayarak yorumlayabilmektir.

Bu çalışmada genel olarak hastanelerde finansal performans analizi incelenmiştir. Bu doğrultuda Muğla Kamu Hastaneler Birliği'ne bağlı en büyük üç ilçe hastanesinde oran analizi yöntemi kullanılarak, bu hastanelerin finansal performansı belirlenmeye çalışılacaktır. Çalışma üç bölümden oluşmaktadır. Çalışmanın birinci bölümünde sağlık hizmetlerinin gelişimi, sağlıkta dönüşüm programı ve Kamu Hastaneler Birliği hakkındaki literatür taraması sunulmuştur.

İkinci bölümde; finansal performans ve kavramları, finansal analiz ve oran analizi kavramsal olarak incelemiştir ve literatür taraması sunulmuştur.

Üçüncü ve son bölüm de ise Muğla Kamu Hastaneler Birliği'ne bağlı en büyük üç ilçe hastanesinin Kamu Hastaneler Birliği Sistemi öncesi ve sonrasına ait üçer yıllık finansal verileri kullanılarak yapılan performans analizinin sonuçları verilmiştir.

## BİRİNCİ BÖLÜM

### SAĞLIK SİSTEMİ VE KAMU HASTANELER BİRLİĞİ UYGULAMALARI

#### 1.1. SAĞLIK SİSTEMİ VE SAĞLIK KAVRAMI

Hastalık ve sağlık kavramları birey ve toplum için en önemli kavramlardandır. Sağlıklı bir çevre oluşturularak hastalıkların önlenmesi birey ve toplumun sağlıklı yaşam kalitesinin yükseltilmesi tüm ülkelerin en önemli hedeflerindedir. Bireyin ve toplumun sağlıklı olma ve sağlıklı bir çevrede yaşama hakkı, insan haklarının en temel ilkelerindedir ve ülkemizde anayasa ile teminat altına alınmıştır.

Sağlık, tanımlanması zor olan kavramlar arasında yer almakta ve farklı tanımları yapılmaktadır. Ancak sağlığın pozitif yönden incelendiği yaygın bir kullanım sonucu en çok bilinen ve kabul görülen Dünya Sağlık Örgütü tarafından ‘sadece hastalık ve sakatlık değil; ruhen, beden ve sosyal yönem tam bir iyilik hali’ olarak çok boyutlu bir tanımlama yapılmıştır. Birbiriyle bağlantılı birden çok faktör sağlığı direkt veya indirekt olarak etkilemektedir<sup>1</sup>. Sağlık bünyesel, fiziksel, kimyasal, biyolojik, psikolojik ve sosyo-kültürel faktörlerden etkilenmektedir ve bunlar kişiden kişiye farklılıklar göstermektedir.

Sağlık sistemi matriks bir yapıya sahip anlaşılması zor bir sistemdir. Bu sebeple sağlık sisteminin tanımı, unsurları ve sınırlarını tam olarak belirlemek zordur. Dünya Sağlık Örgütü (DSÖ) 2000 Raporu sağlık sistemini; birincil amacı sağlıklı yaşam kalitesini oluşturmak, geliştirmek ve devam ettirilmesini sağlayacak olan bütün faktörleri kapsayacak biçimde tanımlamıştır<sup>2</sup>. Sağlık sistemi sağlık faaliyet ve hizmetlerinin finansmanı, düzenlenmesi, sunumu için gerekli kaynakları, kuruluşları, çalışan ve yöneticileri de kapsamaktadır. DSÖ de sağlığın geliştirilmesi, korunmasını ve maliyetlere karşı finansal korumayı amaç edinmektedir.

---

<sup>1</sup>Şahin Kavuncubaşı ve Selami Yıldırım, **Hastane ve Sağlık Kurumları Yönetimi**, Siyasal Kitabevi, Ankara, 2012, s18.

<sup>2</sup> Özgür Uğurluoğlu ve Yusuf Çelik, Sağlık Sistemleri Performans Ölçümü, Önemi ve Dünya Sağlık Örgütü Yaklaşımı, **Hacettepe Sağlık İdaresi Dergisi**, Cilt 8, Sayı 1, 2005, s.5.

## 1.2. TÜRKİYE'DEKİ SAĞLIK HİZMETLERİNİN GELİŞİMİ

Sağlık hizmetlerinin gelişimi ülkenin sosyo-ekonomik ve kültürel yapısı bu alanlardaki değişim ve gelişim süreciyle bağlantılıdır. Ülkemizde de bu değişim ve gelişim doğrudan etkilenmiş olup bu değişimler Türkiye Büyük Millet Meclisi (TBMM) ile başlar ve devlet görevi olarak ele alınmıştır. Sağlık hizmetlerini TBMM'nin kuruluşu ile başlayarak günümüze kadar olan süreci dönemsel olarak ele almamız mümkündür. Bunlar:

### 1.2.1. 1920-1937 Dönemi

TBMM'nin kurulmasından sonra 3 Mayıs 1920'de Sağlık ve Sosyal Yardım Bakanlığı (Sıhhat ve İçtimai Muavenet Vekaleti) kurulmuştur. TBMM açıldıktan sonraki ilk Sağlık Bakanı Dr Adnan ADIVAR'dır. Ancak Cumhuriyetin ilanından Sonraki ilk Sağlık Bakanı Dr Refik SAYDAM'dır. Bakanlığın kurulduğu tarihte Dünya Savaşından çıkmış olan ülkemizde yaygın bir sağlık teşkilatı, altyapısı olmadığı gibi ihtiyaçlara cevap verecek kadar sağlık çalışanı da mevcut değildi. Bakanlık tarafından mevcut zorlu şartlar karşısında ilk adım olarak sağlık hizmetlerinde koruyucu sağlık hizmetlerinin yürütülmesi konularında Sağlık Müdürlüğü ve Hükümet Tabipliği oluşturulmuştur<sup>3</sup>. Bu kurumlar merkezi bütçe imkânları ile finanse edilmeye başlanmıştır. Dr. Refik Saydam'la birlikte sağlık hizmetleri devletin asli görevi olarak kabul edilerek kamu hizmeti haline dönüştürülmüştür. Tedavi ve sürekli bakım gibi hizmetlerin verilmesinde belediyelerle il özel idare teşkilatları görevlendirilmiş, bu kuruluşlara teşvik ve yönetimde yol göstermek için Numune hastaneleri kurulmuştur. Tüm sağlık hizmetlerinin verilmesinde izlenecek usul ve esaslarla sağlık personellerinin atama

---

<sup>3</sup> E. Yasemin Yeğınboy ve K. Şevket Sayın, Cumhuriyet Döneminden Günümüze Sağlık Politikaları ve Sorunları, **2. Ulusal İktisat Kongresi**, Dokuz Eylül Üniversitesi İktisat Bölümü İzmir, 20-22.02.2008, s.50.

ve denetim yetkisi bakanlıkta birleştirilerek sağlık hizmetleri merkezi yönetime bağlanmıştır<sup>4</sup>.

Ülkenin her bir yerinde kamuya ait sağlık kurum ve kuruluşları kurularak nicelik ve nitelik bakımında donanımlı sağlık personeli yetiştirilmesi, bu personelin buralara gönderilebilmesi için çalışmalar yapılmıştır. Yardımcı sağlık personeli yetiştirebilmek için okullar ve kurslar açılmıştır. Hekim sayısını arttırmak ve kamuda çalışmalarını sağlamak için, yatılı tıp fakültesi kurularak zorunlu hizmet uygulaması getirilmiştir. Hekimlerin ve yardımcı sağlık personellerinin yönetimi, atama ve terfi işlemleri Sağlık Bakanlığı'nın kontrolüne alınarak tek bir çatı altında toplanmıştır. Sağlık personellerinin eğitim, atama ve sicil işlemlerinde belirli bir standart oluşturulmuştur. Sağlık sektörünün koruyucu sağlık hizmetlerinde çalışan hekimlere ve yardımcı sağlık personellerine ek ödemeler verilerek çalışmaları daha avantajlı hale getirilmiştir<sup>5</sup>.

1925 yılında oluşturulan çalışma planının hedeflerine uygun sağlık hizmetlerini düzenleyen üç kanun çıkarılmıştır. Birincisi 1928 yılında çıkarılan 'Tababet ve Şuabatı Sanatlarının Tarzı İcrasına Dair Kanun', ikincisi 1930 yılında çıkarılan 'Umumi Hıfzıssıhha Kanunu', üçüncüsü ise 1936 yılında çıkarılan 'Sıhhat ve İctimai Muavenet Vekaleti Teşkilât ve Memurin Kanunu'dur. Birinci ve ikinci kanun günümüzde de halen geçerliyken, üçüncü kanun ise 1983 yılında yeni bir teşkilatlanma yapısı oluşturulması nedeniyle yürürlükten kaldırılmıştır<sup>6</sup>.

### **1.2.2. 1938-1960 Dönemi**

1938-1960 dönemi II. Dünya savaşının yol açtığı ekonomik kaos ve çok partili hayata geçiş ile gelen siyasal kaosların yaşandığı yıllardır. Bu dönemde bir

---

<sup>4</sup> Umut Karabulut, Cumhuriyetin İlk Yıllarında Sağlık Hizmetlerine Toplu Bir Bakış: Dr. Refik Saydam'ın Sağlık Bakanlığı ve Hizmetleri (1925-1937), **ÇTTAD VI/15**, 2007, ss.153.

<sup>5</sup> Recep Akdur, Türkiye'de Sağlık Hizmetleri Ve Avrupa Topluluğu Ülkeleri İle Kıyaslanması, Ankara, 2005, s.13.

<sup>6</sup>İsmail Mazgit, **Ekonomik Kalkınma Sürecinde Türkiye'de Sağlık Sektörünün Yeniden Yapılanması**, Dokuz Eylül Üniversitesi Sosyal Bilimler Enstitüsü, İzmir, 1998, s. 152.

önceki dönemde başlatılan hem koruyucu hem de tedavi edici hizmetlerinin bütünlük ve merkezi idare kontrolünde geliştirilmesi anlayışı devam etmiştir.<sup>7</sup>

Sosyal güvenlik sistemi oluşturulmasında girişimlere başlanmıştır. 1945’de İşçi Sigortaları Kurumu kurulmuştur. 1964 yılında adı Sosyal Sigortalar Kurumu (SSK) olarak değiştirilmiştir. Başta devlet tarafından kurulan sağlık kurum ve kuruluşlarının olanakları ile hizmete başlamış ardından nüfus ve istihdam oranıyla beraber hızla büyüme trendine girilmiştir. 1950’li yılların ortalarından itibaren ve daha sonra da artan bir hızla kendi bünyesinde kurduğu hastanelerde çalışanlara hizmet vermeye başlayan SSK kendi personel yapısını da oluşturarak Sağlık Bakanlığı’nın merkezi sorumluluğunu paylaşmaya başlamıştır<sup>8</sup>. Emekli Sandığı’nın 1953’de kurulmasıyla ve sosyal sigorta çalışmalarının ülke geneline yayıldığı görülmektedir. Bu dönemde birinci basamak sağlık kuruluşlarından olan ‘Ana-çocuk sağlığı merkezleri, verem savaş dispanserleri’ hizmet vermeye başlamıştır<sup>9</sup>.

1946’da Sağlık Bakanı olarak atanan Dr. Behçet Uz, II. Dünya Savaşının negatif etkileri altında, Dr. Saydam’ın başlattığı ilerleme yolunda ki politikalarla devam etmiştir. Dr. Behçet Uz, 1946’da Yüksek Sağlık Şurası’nda alınan kararların Birinci On Yıllık Sağlık Planı’na dahil edilerek uygulanması için gereken reformların başlanması ve devam etmesi için çalışmalarda bulunmuştur<sup>10</sup>.

Şura kararlarından sonra hazırlanan plan öncelikle koruyucu sağlık hizmetleri başta olmak üzere sağlık hizmetlerini en ücra yerlere kadar ulaştırılması ve bu doğrultuda teşkilatlanmanın sağlanmasını kapsamaktadır. Yeni sağlık kurumlarının yapılması ve buralarda çalışacak sağlık personellerin yetiştirilmesi için gereken girişimlerde bulunulmuştur. Plan kapsamında hazırlanan programları diğerlerinden ayıran en önemli özelliklerinden biri Sağlık Sandıkları kurulması ve bu hizmetlerin finanse edilmesi için Sağlık Bankası’nın kurulmasıdır. Başlangıçta her 20 köye bir koruyucu ve tedavi edici olmak üzere sağlık merkezi kurulması arzulanmış ancak dönemin zorlu koşullarından dolayı bu merkezler düşük yatak kapasiteli ilçe

---

<sup>7</sup>Yeğinboy ve Sayın, s.58.

<sup>8</sup> Muhammed Yanmaz, **Küreselleşme Sürecinde Türkiye’de Son Dönem Sağlık Politikaları**, Marmara Üniversitesi Sosyal Bilimler Enstitüsü, İstanbul, 2010, s.36.

<sup>9</sup> Dilaver Tengilimoğlu ve diğerleri, **Sağlık İşletmeleri Yönetimi**, Nobel Akademik Yayıncılık, Ankara, 2012, s.95.

<sup>10</sup>Akdur, s.51.

hastaneleri olarak hayata geçirilebilmiştir. Dönemin öne çıkan gelişmelerinden bir diğeri ise nüfusa dayalı tedavi edici hizmetleri veren sağlık kuruluşlarının sayılarının arttırılması ve yerel yönetimlerin bu alandaki girişimlerinin tümünün Sağlık Bakanlığı bünyesinde toplanmasıdır<sup>11</sup>.

Sağlık Bakanlığı 1950’li yıllarda belediyelere ait olan hastaneleri de bakanlık bünyesine dahil etmiştir. Taşrada çalışan hekim ve yardımcı sağlık personellerini de şehir hastaneleri bünyesine dahil etmiştir. Devlet Planlama Teşkilatı (DPT), 1960 darbesi ile hizmet vermeye başlamıştır. DPT ile bütün sektörlerin birbiriyle koordine bir şekilde çalışması sağlanarak hizmet sektörlerinde yeni bir düzenleme yapılmıştır. Tüm sektörlerin koordinasyonunun sağlanmasıyla, ilk kalkınma projeleri dönemine başlanmıştır<sup>12</sup>.

### 1.2.3. 1961-1980 Dönemi

1961 yılında 224 sayılı “Sağlık Hizmetlerinin Sosyalleştirilmesi Hakkındaki Kanun” çıkarılmıştır. 1963 yılı itibariyle Sağlıkta Sosyalleştirme uygulamasına başlanmış ve 1983’te ülkenin tamamına yayılmıştır. Yaygın, eşit, sürekli, bağlı, katılımlı, kademeli ve il içinde tek çatı altında toplanmış bir yapı anlayışıyla sağlık evleri, sağlık ocakları, ilçe ve il hastaneleri şeklinde bir yapılanma sistemi oluşturulmuştur. “Geniş bölgede tek yönlü hizmet” ilkesinin tam tersi olan “dar bölgede çok yönlü hizmet” ilkesi benimsenmiştir. 1967 yılında ülke genelinde ki herkesi kapsayacak Genel Sağlık Sigortası (GSS) için taslak oluşturulmuş olmasına rağmen, Bakanlar Kurulu’na gönderilememiştir<sup>13</sup>.

Sağlık Hizmetlerinin Sosyalleştirilmesi Kanunu herkesi kapsayan uygulanabilir niteliktedir. İlkeleri ise şu şekildedir<sup>14</sup>;

<sup>11</sup>A.Öner Kurt ve Tayyar Şaşmaz, Türkiye’de Sağlık Hizmetlerinin Sosyalleşmesi:1961-2003,**Lokman Hekim Dergisi**, Cilt 2, Sayı 1, 2012, s.22.

<sup>12</sup> Tengilimoğlu, s.95.

<sup>13</sup> Recep Akdağ, **Türkiye Sağlıkta Dönüşüm Programı ve Temel Sağlık Hizmetleri**, Sağlık Bakanlığı, Ankara, 2008,(TSH), s18.

<sup>14</sup> A. Öner Kurt ve Tayyar Şaşmaz, s.24-25.

1. Türkiye’de tüm sađlık hizmetleri devletin sosyal grevidir. Sađlık hizmetleri, kamu hizmetleri mantıđı ile sunulacaktır.
2. Sađlık hizmetinden herkes din, dil, ırk, cinsiyet vb. farkı gzetilmeden eřit Őekilde yararlanacaktır.
3. Sosyalleřtirilmiř sađlık hizmetleri rgt, en cra kylerden il merkezlerine hatta bařkente kadar birok birimden oluřmaktadır. Bu birimler; ‘-sađlık evleri, -sađlık ocakları, -sađlık merkezleri ile hastaneler, -eřitli koruyucu hekimlik teřekklleri, -sađlık hizmeti hususiyet arzeden yerler iin kurulmuř sađlık teřekklleri, -sađlık mdrlkleri, -blge hastaneleri, -blge laboratuvarları, -sađlık personeli yetiřtiren eđitim messeseleri, -Sađlık ve Sosyal Yardım Bakanlıđı merkez teřkilti, -diđer bakanlık ve kurumlarda Sađlık ve Sosyal Yardım Bakanlıđı ile iřbirliđi yapmak zere kurulmuř olan daireler’ olarak belirlenmiřtir.
4. Sađlık hizmetleri aısından sosyalleřtirilmiř her ilenin minimum bir sađlık ocađı bulunacaktır.
5. Kent ve kylerde birinci basamak sađlık hizmetlerini sađlık ocakları sunacaktır. Bu ocaklar hastaneler ile koordineli alıřarak hastaların tedavi hizmetlerini de yrtecektir.
6. Nfusa gre rgtlenme: Yaklařık 5–10 bin kiřinin yařadıđı blgeye bir sađlık ocađı hizmet verecektir. Her sađlık biriminin hizmet gtrmekle mkellef olduđu cođrafi blgenin il iinde idari sınırlara uyması gerekmeyecektir.
7. Ekip hizmeti: sađlık ocaklarında minimum bir hekim ve yeterli yardımcı sađlık personeliyle grup oluřturularak hizmet verilecektir. Kylerdeki sađlık evlerinde ise bađlı olduđu sađlık ocađı ekibine yardımcı olacak ebeler grev yapacaktır.
8. Her ekibe ulařımları iin gerekli olan ara, malzeme ve lojman tahsis edilecektir.

9. Entegre sađlık hizmetleri (koruma ve tedavi): Sađlık ocakları ve sađlık evleri,dar bölgede çok yönlü hizmet (yatay örgütlenme) yaklaşımıyla her türlü koruyucu ve tedavi edici hizmetleri verecektir.
10. Herkese, sürekli hizmet: Sađlık hizmetleri, herkesin her an rahatça ulaşabileceđi bir biçimde örgütlenecektir.
11. Kademeli hizmet: Hastalar (acil vakalar hariç), öncelikle birinci basamak olan sađlık evlerine veya sađlık ocaklarına başvuracaktır. Hastalar, birinci basamak sađlık kurumlarının personel veya malzeme yetersizliđi gibi nedenlerle bir üst kurum olan hastanelere sevk edilmesiyle hastaneye başvuracaktır.
12. Ücretsiz hizmet: Sađlık hizmetlerinin sosyalleştirildiđi bölgelerde sevk zincirine uyulduđu sürece hastaların muayenesinden ve tedavisi için gereken bazı ilaçların ücreti alınmayacaktır.
13. Sađlık hizmetlerine ilişkin kayıt ve istatistikler düzenli olarak tutulacaktır.
14. Hekimler özgürce kamu hizmetinde veya özel hizmette bulunabilecektir ancak kamuda hizmet veren hekimler özel olarak hekimlik yapamayacaktır.
15. Tek elden yönetim: Kamu sađlık kuruluşları merkezi olarak idare edilecektir. Sađlık hizmetlerinin sosyalleştirildiđi bölgelerde, Millî Savunma Bakanlığı'na bađlı sađlık kurumları dışında kalan bütün kamu kurumlara ait sađlık hizmetleri Sađlık ve Sosyal Yardım Bakanlığı bünyesinde toplanarak hizmet verecektir.
16. Sađlık hizmetlerinin düzenli ve verimli bir sistemde devam ettirilebilmesi için gerekli kurum, lojman, malzeme ve personel temin edilmeyen bölgelerde sosyalleştirme planı uygulanmayacaktır.
17. Yasanın ülke genelinde uygulanması finansman ve personel temininde karşılaşılan zorluklar nedeniyle aşamalı bir şekilde 15 yılın sonunda tamamlanacaktır.

18. Toplumun katılımı: Sağlık kurumları ile halk arasında bağlantı oluşturmak amacıyla il, ilçe ve köylerde sağlık kurulları kurulacaktır.
19. Kamuda hekimler ve yardımcı sağlık personelleri üç yıllık sözleşmeye tabi olarak çalışacaktır. İstifa etmeyen sağlık personelinin sözleşmesi üçer yıllık periyotlar halinde yenilenecektir.
20. Sözleşmeli hekim ve yardımcı sağlık personellerinin maaşları serbest çalışan meslek mensupları ile aynı oranlarda olacaktır.
21. 1 Mart 1962'de Bakanlar Kurulu tarafından sağlık hizmetlerinin sosyalleştirilmesi için oluşturulan kılavuz belirlenen bölgelerde uygulanmaya başlanacaktır.
22. Bölgelerden elde edilen sosyalleştirme kılavuz sonuçları incelenerek, uygulama 1 Mart 1964'den itibaren sistematik olarak yaygınlaştırılacaktır.

224 sayılı kanunun koyduğu hedefler değerlendirildiğinde, bu uygulamanın başarısı belirli sınırlarda kalmıştır. Ancak bu kanun öncesi ve sonrası dönemler karşılaştırıldığında başarı oranı minimize edilecek düzeyde değildir. Sağlık Bakanlığı'nın başka seçeneği olmamasından dolayı benimsenmiş ve zamanla geliştirilerek yeniden yapılandırılmıştır.

#### **1.2.4. 1981-2002 Dönemi**

1980-2002 yılları arasındaki dönemde sağlık politikalarının ve hizmet örgütlenmesinin değerlendirilebilmesi için, Türkiye'nin 1980'li yılların başında radikal bir dönüşüme gidilmiştir. Bu dönüşüm Dünyada da, yeni bir yapılanmayla aynı dönemdir. Bu dönüşüm sonucu yeniden yapılanma süreci, ekonomik sosyal ve siyasal alanların hepsinde çok belirgin etkiler göstermiştir. Dünyanın yeniden yapılanması ile Türkiye'deki dönüşümün yalnız iç dinamiklerden değil dış dinamiklerden de etkilendiği görülmektedir. 1970'lerin ikinci yarısında, Dünya ekonomisinde görülen değişimler, Keynesyen İktisat Yaklaşımı içinde önceki

dönemlerde ki gibi açıklanamamıştır ve gelişmiş ülke ekonomileri, bir kaos dönemine girmiştir. Bu kaos dönemini Amerika Birleşik Devletleri ve İngiltere’de liberal/muhafazakâr yönetimlerin işbaşına gelmesi izlemiştir. Gelişmiş ülkelerin büyük bir kısmı, işsizlik oranındaki artış ve enflasyon sorunlarıyla mücadelede başarısız olurken; talep yönlü Keynesyen yaklaşımın önerdiği politikalar bu sorunları çözmeye yetersiz kalmıştır. İdeolojik ve felsefi yaklaşım anlamında ‘sosyal devlet’ görüşü önemini yitirmeye başlamıştır<sup>15</sup>.

Ekonomide meydana gelen kaos döneminde, arz yönlü yaklaşımlar benimsenmiştir ve özel sektörün güçlendirilmesi gerektiği düşünülmüştür. Özel sektörün güçlendirilmesi için kamu kurumlarının ekonomideki payının sınırlandırılması, vergi yükünün azaltılması, sosyal harcamaların düşürülmesi gerektiği düşünülerek İngiltere’de başlayan özelleştirme girişimleri zamanla bütün ülkeler tarafından benimsenmiştir. Türkiye’de, 1980 yılının başında, ekonomideki sorunlara çözüm bulmak amacıyla “24 Ocak İstikrar Tedbirleri” alınmıştır; ekonomide ve giderek sosyal alanda radikal değişimleri başlatacak olan liberalleşme, Devletçi politikaların alternatifi olarak öne çıkarılmıştır. Liberalleşmenin gereği olarak ekonomideki kamu payının küçültülmesi, özel sektörün teşvik edilerek geliştirilmesi, kamuya ait olan işletmelerin özel sektöre açılması ve zamanla Kamu İktisadi Teşebbüs’lerin özelleştirilmesi öngörülmüştür. O dönemki hükümetin “Bütün vatandaşlarımızın sağlık sigortasına kavuşturulması”, “Herkesin istediği hastaneden faydalanmasını sağlayacak bir sistemin kurulması” gibi ifadeleriyle sağlık sektöründe özel sektörün faaliyetlerinin yaygınlaştırılması yolunda politikalar uygulanmıştır. Ayrıca, özel sektördeki sağlık kuruluşlarından yararlanılması ve GSS’nin kurulmasına zemin hazırlaması, 1982 Anayasası’nda 56. Madde ile belirtilmiştir. Maddenin metni şöyledir<sup>16</sup>;

*“Madde 56 - Herkes, sağlıklı ve dengeli bir çevrede yaşamak hakkına sahiptir. Çevreyi geliştirmek, çevre sağlığını korumak ve çevre kirlenmesini önlemek Devletin ve vatandaşın*

<sup>15</sup> Neşe Erdilek, Hükümetler ve Programları, **Cumhuriyet Dönemi Türkiye Ansiklopedisi**, Cilt 4, 1995, s.1001.

<sup>16</sup> Erdal Sargutan, **Türk Sağlık Hizmetleri Yapı ve Ürünlerinin İyileştirilmesi**, Sağlık-İş Yayınları, Ankara, 1993, s.6.

*ödevidir. Devlet herkesin hayatını, beden ve ruh sağlığı içinde sürdürmesini sağlamak; insan ve madde gücünde tasarruf ve verimi arttırarak, işbirliğini gerçekleştirmek amacıyla sağlık kuruluşlarını tek elden planlayıp hizmet vermesini düzenler.Devlet, bu görevini kamu ve özel kesimlerdeki sağlık ve sosyal yardım kurumlarından yararlanarak, onları denetleyerek yerine getirir. Sağlık hizmetlerinin yaygın bir şekilde yerine getirilmesi için kanunla genel sağlık sigortası kurulabilir. ”*

Anayasadaki bu ifadeler, 1980’li yıllarındaki politikaların 1960’lı yıllardaki sağlık alanında izlenecek politikalardan farklı olacağını göstermektedir.12 Eylül darbesinden sonra Milli Güvenlik Kurulu (MGK) yönetimi devir almıştır. MGK’nın sağlık alanındaki ilk uygulaması, hekim ve yardımcı sağlık personelinin daha iyi bir ortamda çalışabilmesi için ‘Sağlık Personelinin Tam Süre Çalışma Esaslarına Dair Kanun’ çıkarmasıdır. 1980 yılında “hizmet ihtiyaçlarını karşılamaması ve devleti gereksiz mali külfete sokması” nedeniyle yürürlükten kaldırılmıştır<sup>17</sup>.

Milli Güvenlik Kurulu döneminde, hekimlere “mecburi hizmet” getirilmiştir. 1963’de başlatılan sosyalizasyon hekim istihdamında ortaya çıkan sorunlar nedeniyle programının yaygınlaşmasını yavaşlatmıştır. Ancak 1984 yılında bütün iller sosyalleşme kapsamına alınmıştır. GSS ile ilgili geniş kapsamlı çalışmalar yapılmıştır. 1984 yılında bütün illerin sosyalleştirmeye Birinci Basamak Sağlık hizmetlerinin amacı sağlık hizmetlerinin verimliliğinin yükseltilmesi olarak belirlenmiştir. Sağlık hizmetlerinde liberalleşme anlayışına göre, Sosyal Sigortalar Kurumu’nun (SSK) hizmet üretmeyerek, hizmet satın alarak tüketen bir kuruma dönüştürülmesi planlanmıştır, SSK’ya ait hastanelerin özel hastaneler gibi çalışması gerektiği belirlenmiştir. Hizmet İhaleleri sistemi 1985’den sonra yaygınlaştırılmıştır. Hastanelerin hizmet ihalelerini, hizmeti satın alan kurumun aynı zamanda hizmetin üretilmesi için gerekli kaynaklara da sahip olması diğer satın alma yöntemlerinden farklı kılan temel özelliğidir. Hastaneler döner sermayeli sağlık işletmeleridir. Hastanelerin hizmet ihaleleri, kendi kaynaklarıyla gerçekleştirebildiği bazı işlerini özel kesime ihale yöntemiyle yaptırmasıdır. Ülkemiz gibi gelişmekte olan veya

<sup>17</sup> Ata Soyer, Türkiye’de Sağlık Hizmetleri: 1980-1995, **Cumhuriyet Dönemi Türkiye Ansiklopedisi**, Cilt 14, 2004, s.1114.

gelişmiş ülkelerde uygulanan ve ‘Taşeronlaşma’ kavramı ile ifade edilen bu uygulama, özelleştirme tanımı kapsamında olan yöntemlerden biridir<sup>18</sup>.

3359 sayılı ‘Sağlık Hizmetleri Temel Kanunu’ döneminin de Milli Savunma Bakanlığı’na bağlı hastaneler dışındaki, diğer sağlık kuruluşlarında sunulan hizmetlerin tamamı Sağlık Bakanlığı (SB) tarafından planlanmış ve denetlenmiştir. 3359 sayılı kanunun en önemli değişimlerden birisi ise kurumların sağlık işletmesi haline dönüştürülmesidir. Hastaneler giderlerini, genel bütçeye yük olmamak için vatandaşlardan veya vatandaşların bağlı olduğu sosyal güvenlik kuruluşlarından sundukları hizmet bedeli olarak tanzim etmiştir<sup>19</sup>.

23-27 Mart 1992’de I. Ulusal Sağlık Kongresi’nde sağlık sisteminin değişimi ile ilgili konular üzerinde durulmuştur. Bu değişim bir reform niteliğindedir. Sağlık sektörünün geniş kapsamından dolayı değişim süreci, uzun vadeli ve çok ayrıntı içermektedir. Türkiye’nin Sağlık Reform sürecini üç temel konu oluşturmuştur. Bunlar<sup>20</sup>;

- Sağlık hizmetlerinin sunumu ile sağlık kurumlarının finansmanlarının ayrılması ve GSS ile finanse edilmesi,
- Sağlık evi ve sağlık ocağı hizmetlerinin aile hekimliği sistemiyle birleştirilmesiyle sevk zincirinin daha aktif kullanılabilmesi,
- İkinci basamak hastane işletmelerinde rekabet ortamının oluşturulması her hastanenin kaynaklarını etkin ve verimli kullanmasını sağlamak. Böylece kendi döngüsü için yeterli hale getirilmesi ve özel sağlık işletmelerinin daha etkin kullanılması.

1994 yılında ortaya çıkan ekonomik kriz sonrasındaki kısıtlamalardan, sağlık hizmetleri olumsuz etkilemiştir. 5 Nisan Kararları çerçevesindeki bu kısıtlamalar ile SB sağlık kurumlarına desteğini azaltmıştır. Birinci, ikinci ve üçüncü basamak sağlık kuruluşlarında en basit araç- gereç, sarf malzeme ve ilaçlar sağlanmasında sorunlarla karşılaşarak hastalar tarafından temin edilmiştir. Ekonomik kriz gerekçesiyle

---

<sup>18</sup> Tatar ve diğerleri, Hastane ve Hizmet İhaleleri: Türkiye’deki Uygulamaları, **Amme İdaresi Dergisi**, Cilt 30, Sayı3, 1997, s.79-80.

<sup>19</sup>Soyer, s.1115.

<sup>20</sup> T.C. Sağlık Bakanlığı, **Sağlık Reformları İle İlgili Kanun Tasarısı Taslakları ve Gerekçeleri**, SB Sağlık Projesi Genel Koordinatörlüğü Yayını, Ankara, 1994, s.36.

başlatılan bu uygulama kamuya ait ikinci ve üçüncü basamak tedavi kurumlarını “sağlık işletmesi” modeline dönüştürmüştür. 1990’ların genel politika ilkeleri, 1995 yılında “Kamu Kurum ve Kuruluşlarına Ait Sağlık İşletmelerinin Yönetimi İle Çalışma Esasları Hakkında Yönetmelik” ile yürürlüğe girmiştir. Bu politika ilkeleri ile devletin ikinci ve üçüncü basamak sağlık kuruluşlarındaki yükünün hafifletilmesi için piyasa kurallarına göre işletilmesi amaçlanmıştır<sup>21</sup>.

1980 ve 1990’lı yıllarda benimsenen politikalarda ekonomik, siyasal ve sosyal sorunlar nedeniyle istikrar sağlanamamıştır. Sağlık hizmetlerine talep günden güne artış göstermiştir ancak bu talebi karşılayabilecek yapılanma sağlanamamıştır.

### 1.2.5. 2003 ve Sonrası Dönem

Sosyal devlet anlayışı Neoliberal politikaların ve uluslararası etmenlerin etkinliğin artması ile gerileyerek sağlık, eğitim, istihdam vb. alanlar özel sektöre devredilmeye başlanmıştır. Dünya Bankasına göre, Türkiye’nin sağlık durumunun kendi düzeyindeki ülkelere göre daha kötü olmasının nedenleri 2002 yılında yayımlanan Türkiye Sağlık Raporu’nda belirlenmiştir. Bunlar<sup>22</sup>;

- Kaynakların verimli, etkin ve dengeli olarak temin edilememesi,
- Yöneticilere ve sağlık personellerine verilen teşviklerin yeterli olmaması,
- Sağlık hizmetlerinin sunumunda bütünleştirilmiş bir sistemin olmaması,
- Özel sektörün gücünün ve öneminin tam olarak anlaşılammış olması,
- Sağlıkın belirleyicilerinin topluma eşit olarak sunulamamasıdır.

Kasım 2002 seçiminden sonra kurulan 58. Hükümet 16 Kasım 2002 tarihinde Acil Eylem Planında “Herkesin Sağlık” başlığı ile sağlık hizmetlerindeki temel hedefleri belirlemiştir. Bunlar<sup>23</sup>;

- 1- Sağlık Bakanlığı’nın yönetim ve işlev yapısının yeniden oluşturulması,

<sup>21</sup> Resmi Gazete, Kamu Kurum ve Kuruluşlarına Ait Sağlık İşletmelerinin Yönetimi İle Çalışma Usul ve Esasları Hakkında Yönetmelik, 11.01.1995, <https://kms.kaysis.gov.tr/Home/Goster/34602?AspxAutoDetectCookieSupport=1>, (09.04.2017)

<sup>22</sup> Ata Soyer, *Türkiye’de Sağlık Sektörünün Temel Sorunları*”, **Özgür Üniversite Forumu**, 2004, sayı: 26-27, s.60.

<sup>23</sup> Recep Akdağ, **Türkiye Sağlıkta Dönüşüm Programı**, T.C. Sağlık Bakanlığı Yayını, Ankara, 2008, (TSDP) s.20.

- 2- Herkesin ayırım yapılmaksızın GSS çatısında toplanması,
- 3- Sağlık kuruluşlarının merkezi sisteme alınarak bütünleştirilmesi,
- 4- Hastanelerin idari ve mali işlerinde özerk hale getirilmesi,
- 5- Aile hekimliği sistemine geçilmesi,
- 6- Ana-çocuk sağlığına verilen önemin artırılması,
- 7- Koruyucu hekimlik sisteminin yaygınlaştırılması,
- 8- Sağlık alanında özel sektör için teşviklerin artırılması,
- 9- Alt kademelere yetki devrinin tüm kamu kuruluşlarda uygulanması,
- 10- Öncelikli kalkınma bölgelerindeki sağlık personeli açığının giderilmesi,
- 11- Sağlık sektöründe e-dönüşüm projesinin başlatılması.

Sağlık kuruluşlarında benimsenen bu ilkeler Acil Eylem Planında yerini aldıktan sonra, 2003'de Sağlık Bakanlığı tarafından Sağlıkta Dönüşüm Programı (SDP) hazırlanarak kamuoyuna duyurulmuştur. Bundan sonra yapılan bütün değişimler SDP kapsamında olduğundan SDP bölümünde açıklanacaktır.

### **1.3. SAĞLIKTA DÖNÜŞÜM PROGRAMI**

Temelleri 1991-1993 yıllarında atılan ancak hayata geçirilememiş olan Sağlıkta Dönüşüm Programı, Sağlıkta Reform ya da Sağlıkta Dönüşüm olarak tanımlanmıştır. Programın kurumsal olarak ele alınması ve somut adımlar atılması 2002-2003 yıllarında olmuştur. Bu döneme kadar sağlık sisteminin iyileştirilmesi ve tek elden kontrol edilmesine yönelik pek çok çalışma başlatılmış ancak kesintiler nedeniyle beklenen sonuçlar alınamamıştır.

SDP'nin temel amacı; sağlık hizmetlerinin verimlilik ve etkinliği ile birlikte hizmetin sunumunda eşitlik ve adaletin sağlanması için yapısal organizasyonların oluşturulması ve bunların da kesintisiz devam edebilmesi için ideal finansman sisteminin oluşturulması olarak özetlenebilir. SDP, bu amaçları benimserken, ana amacı koruyucu sağlık hizmetlerini öne çıkarmaktır. Bunların en başında ana-çocuk

sağlığı, yaşam süresinin uzatılması için tedbirlerin alınması ve insan sağlığını tehdit eden unsurlarla mücadele edilmesi gibi amaçlar yer almaktadır<sup>24</sup>.

Bu amaç ve strateji kapsamında sağlıkta dönüşümü zorunlu kılan mevcut sorunların tespit edilerek hedefe ulaşılması gerektiği benimsenmiştir. Bu sorunlar<sup>25</sup>;

- Hekimlerin kamu olanaklarını kullanarak hastalardan yasa dışı paralar alması,
- Hekimlerin, kamu olanaklarını kullanmasının haricinde hastalarını özel muayenehanelerine çağırması,
- Sağlık giderlerini ödeyemeyen hastaların taburcu edilmeyerek hastanelerde rehin tutulması,
- Hastaların tedavi sürecinde, kullanacağı ilaçları veya malzemeleri almak üzere belli eczane ve sağlık kurumlarına yönlendirilmesi ve başka bir yerden alamaması,
- Hastaların karmaşık bürokrasi ve sevk işlemleriyle meşgul edilmesi,
- Polikliniklerde hasta sayının fazla olması,

SDP'nin temel ilkeleri, tespit edilen bu sorunların tüm sistemi kapsayacak şekilde çözümlenebilmesi için ele alınmıştır. Bunlar<sup>26</sup>;

- İnsan Merkezlilik: Hizmetlerin sunumundan faydalanacak olan birey ve toplumun ihtiyaç, beklenti ve talepleri temel alınarak sistemin planlanmasıdır. Sağlıklı bireyler aileler tarafından oluşturulur ve bunun için “aile sağlığı” kavramı kapsamına alınmasıdır.
- Sürdürülebilirlik: Kaynakları ile kendi döngüsünü sağlanması ve sürekli arz hizmet edilebilmesidir.
- Sürekli Kalite Gelişimi: Sistemin kendini sürekli değerlendirir ve süreçlerdeki hataları ayıklayarak kontrol sistemi ile kendini sürekli yenilemesidir.

<sup>24</sup> Sağlık Bakanlığı, **Sağlıkta Dönüşüm Programı**, Ankara, 2003.

<sup>25</sup> Tengilimoğlu ve diğerleri, s.100.

<sup>26</sup> Recep Akdağ, **Türkiye Sağlıkta Dönüşüm Programı Değerlendirme Raporu (2003-2011)**, T.C. Sağlık Bakanlığı, Ankara, 2012, s.69-70.

- Katılımcılık: Yapıcı bir tartışma ortamı oluşturularak ilgili tüm tarafların görüş ve önerilerinin alınmasıdır.
- Uzlaşmacılık: Sağlık sektörünün farklı bölümlerinin arasındaki karşılıklı çıkarların gözetilerek ortak noktada bir araya getirilmesidir.
- Gönüllülük: Hizmet veren ve hizmet alan grupların gönüllüğü sağlanarak sistem içinde olmasıdır.
- Güçler Ayrılığı: Sağlık kuruluşlarındaki hizmetlerin planlamasını yapan finansal kaynakların temin edilmesini sağlayan, hizmet veren ve denetleyen güçlerin birbirinden ayrılmasıdır.
- Desantralizasyon: Kurumların merkezi yönetimden çıkarılıp yerinden yönetimle idari ve mali özerk bir yapıya dönüştürülerek hızlı karar mekanizmalarına sahip kaynaklarını daha etkin ve verimli kullanan işletmelere dönüştürülmesidir.
- Hizmette Rekabet: Sağlık hizmetleri sunumunun tekel yapıdan çıkartılıp belirli göre hazırlanmış değişik sağlık hizmeti sunucularıyla yarışırılmasıdır. Sürekli kalitenin geliştirilmesi ve maliyetlerin azaltılması için gerekli önlemlerinin alınmasıdır.

Değişim hedefleri birden fazla başlık altında ve birbirinden farklı gibi görünse de uzun vadede tek bir hedef kapsamındadır. Geçmiş dönemlerde yaşanan aksaklıkların yaşanmaması, SDP'nin beklenen şekilde gerçekleşebilmesi ve sürdürülebilmesi için etkili önlemlerin alınması gerekmektedir. Bunlar<sup>27</sup>;

Birincil olarak; mali yapının güçlendirilmesi, sunulan hizmetlerin kalitelerinin yükseltilmesi, devamlı hale getirilmesi, sigortanın kapsamının genişletilmesi ve SDP için gerekli ortamların oluşturulmasını kapsamaktadır.

İkincil olarak; GSS'nin uygulanması, aile hekimliğinin sisteminin başlaması ve bunlar için gerekli bütün hazırlıkların yapılmasını kapsamaktadır.

---

<sup>27</sup> İlker Belek, **Sağlıkta Dönüşüm: Halkın Sağlığına Emperyalist Saldırı**, Yazılama Yayınevi, İstanbul, 2012, s. 29.

Sağlık Bakanlığı işlev ve sorumluluk alanlarını daraltmayı hedefleyerek ‘‘Stewardship’’ kavramı ile özerkleştirme düşüncesini hayata geçirmiştir. Sağlık sistemleri kapsamında DSÖ’ ne göre Stewartship kavramı<sup>28</sup>:

*‘‘Sağlık sistemleri bağlamında, toplum sağlığına dokunacak tüm sektörlerdeki politikaları ve eylemleri etkilemeyi içerir. Bu arada, Stewardship görevi, stratejik politika yönelimini formüle etme yeteneğini, iyi düzenlemeleri ile onları uygulamak için araçlar sağlamayı ve sağlık sistemleri performansında şeffaflık ve hesap verilebilirliği sağlamaya yönelik gerekli anlayışı temin etmeyi vurgular.’’*

SDP etkili sağlık hizmetlerinin verilmesini hedeflemektedir aynı zamanda sosyalleşerek güçlü kamu yönetimi ve sosyal devlet ilkeleri ile bağdaşmaktadır. GSS’da bunun en belirgin göstergesidir. SDP, 2003’den bu yana aşamalı olarak uygulanmaktadır içerik itibariyle özgün ve benzersiz bir yenilik değildir ancak yıllardır planlanan hedeflerin gerçekleşmesidir<sup>29</sup>.

Sağlıkta dönüşüm programı ile Sağlık Bakanlığı hastanelerinde ve diğer kurumlarında işletmecilik kavramı benimsenerek uygulamaya geçirmiştir. Bunlar<sup>30</sup>;

- Tek düzen muhasebe sisteminin uygulanması
- Performansa bağlı ek ödeme sisteminin uygulanması
- Hizmet alım uygulamalarının birçok meslek grubunda yaygınlaştırılması
- Hastane yöneticilerinin yetkilerinin genişletilmesi
- Sağlık bilgi sisteminin bütün kurumlara yaygınlaştırılması
- Kurumlarda kalite ve verimlilik kavramları benimsenmesi ve uygulanması
- Döner sermayeli işletmelerde bütçe kontrolünün sağlanması
- Global bütçe sistemine geçilmesi

<sup>28</sup> WHO, 2007.

<sup>29</sup> Faruk Ataay, Sağlık Reformu ve Yurttaşlık Hakları, **Amme İdaresi Dergisi**, Cilt 41, Sayı 3, 2008, s170.

<sup>30</sup> Mehmet Atasever, **Türkiye Sağlık Hizmetlerinin Finansmanı ve Sağlık Harcamalarının Analizi**, T.C. Sağlık Bakanlığı, Ankara, 2014, s.121-124.

SDP ile birlikte bakanlık bünyesindeki bütün kurumlarda radikal deęişimler görülmüştür. Hastanelerde öne çıkan önemli yeniliklerden biri de Kamu Hastaneler Birlikleri'nin (KHB) oluşmasıdır.

#### 1.4. TÜRKİYE KAMU HASTANELER KURUMU VE GENEL YAPISI

Saęlık Bakanlığı teşkilat yapısı 663 sayılı 'Saęlık Bakanlığı ve Baęlı Kuruluşlarının Teşkilat ve Görevleri Hakkında Kanun Hükmünde Kararname' ile yeniden düzenlenmiştir. Düzenleme ile kaynakların kullanımındaki verimliliğin artırılmasını amaçlayan, rekabet sistemin geliştirilmesine uygun, performansa dayalı, sonuç odaklı çalışan, yönetimde profesyonellięe önem veren, yatay birimler şeklinde örgütlenen teşkilat yapısı oluşturulmuştur. 2011'de Türkiye Kamu Hastaneleri Kurumu (TKHK); SB'nin amaç ve hedeflerine uygun olarak, ikinci ve üçüncü basamak saęlık hizmetlerini veren hastanelerin, ağız ve diş saęlığı merkezlerinin (ADSM) ve benzeri saęlık kuruluşlarının açılması, işletilmesi, faaliyetlerinin izlenmesi, değerlendirilmesi ve denetlenmesi, bu hastanelerde her türlü koruyucu, teşhis, tedavi ve rehabilite edici saęlık hizmetlerinin verilmesini saęlamak üzere kurulmuş ve 2012'de faaliyete geçilmiştir<sup>31</sup>.

TKHK merkez teşkilatı görev, yetki ve sorumlulukları şunlardır<sup>32</sup>;

- a) Kuruma baęlı saęlık kuruluşlarını kurmak ve faaliyetlerini yerine getirmesini saęlamak, gerekirse birleştirmek, ayırmak, taşımak veya kapatmak.
- b) Kuruma baęlı saęlık kuruluşlarında her türlü koruyucu, teşhis, tedavi ve rehabilite edici saęlık hizmetlerinin gerçekleştirilmesini saęlamak, faaliyetlerini takip etmek ve denetlemek. Bakanlığa iyi uygulamaların yaygınlaştırılması ve düzenlemelerin yapılması için teklifte bulunmak.
- c) Performansın değerlendirilmesi, raporlanması ve değerlendirme sistematığının oluşturulması için gerekli yapıyı oluşturmak.

<sup>31</sup> Saęlık Bakanlığı, **Kamu Hastaneler Birlikleri**, Ankara, 2014, s. 14.

<sup>32</sup> TKHK, **Türkiye Kamu Hastaneler Kurumu**, 22.12.2015, [http://www.tkhk.gov.tr/DB/34/4236\\_baskanligimiz-hakkin](http://www.tkhk.gov.tr/DB/34/4236_baskanligimiz-hakkin), (28.11.2016).

- ç) TKHK'ya bađlı kuruluřlarda hasta haklarının, hasta ve çalıřan sađlıđı ve gvenliđinin korunmasına ynelik iyileřtirme çalıřmaları yapmak.
- d) Ulusal veya uluslararası kamu veya zel kurum ve kuruluřlarla bilimsel ve teknik iřbirliđi yapmak.
- e) Hastanenin faaliyetleri ile ilgili yapılan çalıřmalar iin gerekli komisyonları kurmak.
- f) Hastane çalıřanlarının zlk hakları ile ilgili sreleri yrtmek.
- g) Kurumun satın alma, kiralama, bakım ve onarım, arřiv, idar ve mal hizmetleri yrtmek.

TKHK merkez teřkilatına Sađlık Bakanı tarafından atanan bařkan grevlendirilir. TKHK bařkanının grev, yetki ve sorumlulukları<sup>33</sup>;

- Kurum bařkanları kurumun hizmetlerinden, çalıřanlarının faaliyetlerinden ve uygulamalarından Sađlık Bakanı'na karřı sorumludurlar.
- Kurumlarda sunulan hizmetleri kurumların ama, hedef, politika ve stratejik planlar dođrultusunda yrtmek.
- Sađlık Bakanlıđı'nın politikaları erevesinde dzenlemeleri, stratejik plan, program ve raporları hazırlamak ve bunların yapılmasını sađlamak.
- Kurumda yrtlen faaliyetlerin etkin, etkili, verimli, anlařılabilir ve ulařılabilir olmasını sađlamak. evrenin ihtiyalarına ve beklentilerine uygun, eřit, Őeffaf ve kontrol edilebilir hale getirmek.
- Kurum btesini oluřturmak.
- Kurumun belirlenen grevlerine uygun konularda diđer kuruluřlarla koordinasyonu sađlamak ve iřbirliđi yapmak.
- Kurum grev ve faaliyetlerinin yrtlmesinde bařkanlara yardımcı olması iin bařkan yardımcıları grevlendirilerek bařkanlıklarına karřı sorumlu tutulur.
- Bakanlık tarafından ıkarılan ynetmelikle hastanelerin ve personellerin grev, yetki, sorumluluk, alıřma usul ve esasları belirlenir.

---

<sup>33</sup> T.C. Sađlık Bakanlıđı Trkiye Kamu Hastaneleri Kurumu İzmir İli Gney Blgesi Kamu Hastaneleri Birliđi Genel Sekreterliđi, **Oryantasyon Uyum Rehberi**, İzmir, 2015, s.13.

TKHK'nun illerdeki görev ve sorumluluklarını Kamu Hastane Birlikleri ifa eder. Kamu Hastaneler Kurumu illerde, Kamu Hastaneleri Birliđi Genel Sekreterliklerine bađlı ađız ve diř sađlıđı merkezleri, il ve ilçe hastaneleri Kamu Hastaneler Birliđi aracılıđı ile hizmet vermektedir. İkinci ve üçüncü basamak sađlık kuruluşlarının tamamı birlik kapsamındadır. Hizmet bölgesinin büyüklüğüne bađlı olarak bir ilde birden fazla birlik kurulabilir. Hizmetin bölgesinin büyüklüğüne bađlı olarak 'İstanbul'da 6, Ankara'da 2 ve İzmir'de 2 birlik' kurulmuřtur. Bu üç büyük il haricindeki bütün illerde bir birlik olmak üzere toplamda 88 KHB kurulmuřtur<sup>34</sup>.

#### Genel Sekreterliđin Görevleri<sup>35</sup>;

- Hastanelerde koruma, tedavi ve rehabilitasyon hizmetleri verilmesi. Yeni uygulamalar geliřtirmek TKHK'na öneri sunmak.
- TKHK'nın onayıyla yeni hastanelerin açılması veya birleřtirilmesi için gerekli faaliyetleri yürütmek.
- Performansın deđerlendirilmesi, raporlanması ve deđerlendirme sistematiiđinin oluşturulması için gerekli alt yapıyı kurmak ve sonuçları düzenli periyotlar halinde kuruma bildirmek.
- Sađlık kuruluşunda hasta ve çalıřanlarının haklarına, sađlıklarına ve güvenliđine yönelik çalıřmalar yapmak ve bu çalıřmaları takip etmek.
- Ülke içinde veya dıřında kamu ve özel kuruluşlarla iřbirlikleri yapmak.
- TKHK tarafından belirlenen kurallar çerçevesinde ve birlik kapsamında personelin görevini yerine getirmesini sađlamak.
- TKHK'nun idari, mali, bakım onarım gibi hizmetlerini yürütmek.

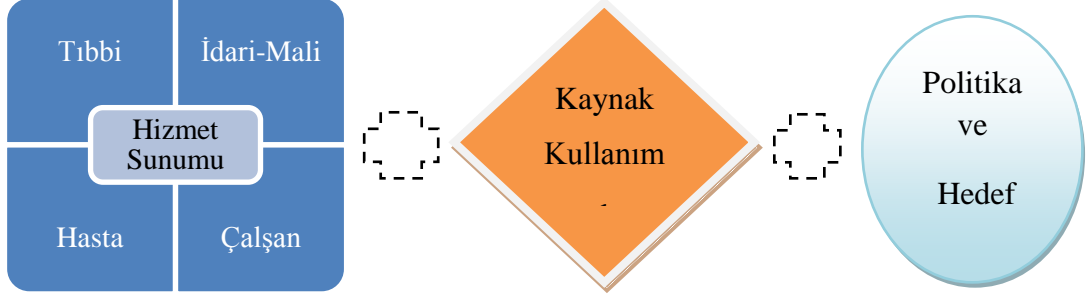
TKHK tarafından belirlenen usul ve esaslara göre birlik, hastane ve ADSM'leri yılda iki kez alınan ve gözlemler sonucuyla temin edilen veriler ile deđerlendirmeye tabi tutulurlar. TKHK tarafından birlik, sađlık kuruluşları ve birlik yöneticileri için Dengeli Karne Modeli'ne uygun Verimlilik Karne uygulamasına geçilmiřtir. Türkiye için özgün olarak oluşturulan Verimlilik Modeli'ne Sađlık

<sup>34</sup> T.C. Sađlık Bakanlıđı, s.16.

<sup>35</sup> T.C. Sađlık Bakanlıđı Türkiye Kamu Hastaneleri Kurumu İzmir İli Güney Bölgesi Kamu Hastaneleri Birliđi Genel Sekreterliđi, s.16.

Bakanlığı'nı politikaları, hedef ve kaynak kullanımı, ilave edilmiştir<sup>36</sup>. KHB verimlilik modeli şekil 1'de gösterilmiştir.

Şekil 1:KHB Verimlilik Modeli



Kaynak: Sağlık Bakanlığı, 2015.

KHB Verimlilik Karnesi; Birlik Hedefleri ve Sağlık Tesisi Karnesi bileşenlerinden oluşmaktadır. Sağlık kuruluşu karneleri 6 temel kriterden oluşmaktadır. Bunlar<sup>37</sup>;

1. Tıbbi kriterler,
2. İdari kriterler,
3. Mali kriterler,
4. Kalite, hasta ve çalışan güvenliği ile memnuniyeti,
5. Eğitim,
6. İzlem ve veri doğrulama, kanıta dayalı gözlemsel değerlendirme.

Yapılan değerlendirmenin amacı idari, mali, hasta ve çalışan, eğitim, tıbbi, ve izlem boyutlarında önem kazanan faktörleri tespit ederek, bunların iyileştirilmesi ve geliştirilmesi için gerekli girişimlerin yapılmasını sağlamaktır. Bu yeni sistemde yer alan hastane yöneticilerinin yönetsel becerilerini göstermede, hastanelerin hizmet

<sup>36</sup> T.C. Sağlık Bakanlığı, s.18.

<sup>37</sup>T.C. Sağlık Bakanlığı, s.19.

ve klinik kalitesi ile verimliliğinin artırılması ve devamlılığının sağlanması yönünde çalışmalara destek verilmektedir.

Birinci bölümde sağlık sistemi, sağlık kavramı, Türkiye'deki sağlık hizmetlerinin gelişimi, Sağlıkta Dönüşüm Programı ve Kamu Hastaneler Birliği incelendikten sonra finansal analiz ve finansal performans kavramları ikinci bölümde incelenecektir.



## İKİNCİ BÖLÜM

### FİNANSAL ANALİZ VE FİNANSAL PERFORMANS

#### 2.1. FİNANSAL ANALİZ VE FİNANSAL PERFORMANS KAVRAMLARI

Finans, bir amacın gerçekleştirilebilmesi için ihtiyaç duyulan para veya fon gibi mali kaynaklar olarak tanımlanır. Finans fonksiyonu, işletmelerin faaliyetlerini sürdürebilmesi için finansal kaynakların temin edilmesi ve işletmede birikmiş olan fonları işletmenin amaçlarını gerçekleştirebilmesi için kullanım sürecindeki finansal kayıtların tutulmasını, özetlenmesini, raporlanmasını, yönetilmesini ve geri bildirimini içerir. Finansal Performans kavramı, işletmelerin kar elde etmek ve finansal yükümlülüklerini yerine getirmek için finansal kaynaklarını nasıl kullandığını göstermektedir. Kamu hastaneleri para kazanmaktan öte sağlık hizmetlerini etkin ve verimli bir şekilde verebilmek ve bunu sürdürebilmek için ihtiyaç duydukları finansal kaynakları bulma yoluna gitmektedir. Çünkü kamu hastanelerinin temel amacı sosyal fayda sağlamaktır. Bu doğrultuda diğer işletmelerden ayrılır ancak finansman fonksiyonunu yerine getirirken diğer ticari işletmeler gibi süreci yönetir<sup>38</sup>.

Finansal analiz, finansal tablolar olan bilanço ve gelir tablosundaki verileri kullanarak işletmenin likiditesini, mali yapısını, faaliyet ve karlılık durumunun tespit edilmesidir. İşletmenin hesaplanan finansal oranları, genel kabul görmüş değerler, sektör ortalamaları, işletmenin geçmiş yıl oranları ve benzer işletmelerin oranları ile karşılaştırılarak yorumlanır<sup>39</sup>.

TKHK'da kurumsal performans çalışmalarına 2003 yılında başlatılan SDP ile başlanmıştır. Kamuya ait hastanelerin performans yönetimi müşteri (hasta ve hasta yakını) memnuniyeti ve hizmet kalitesi gibi finansal olmayan yönler ağırlık

---

<sup>38</sup> Tengilimoğlu ve diğerleri, s.281.

<sup>39</sup> Serpil Canbaş ve Gamze Vural, **Finansal Yönetim**, 2. Baskı, Karahan Kitabevi, Adana, 2012, s.16.

verilerek yapılmaktadır. Ancak hastanelerin kurumsal devamlılık için finansal performans yönünden de değerlendirilmesi oldukça önemlidir<sup>40</sup>.

Geleneksel performans ölçüm ve denetiminin temelini finansal performans ölçümü oluşturmaktadır. Finansal performans ölçümünün temel amacı, yönetici ve yatırımcılar gibi kişi ve gruplara işletmenin finansal yapısını, büyümesi gibi bilgiler vermektir. Finansal analizler yoluyla yapılan performans ölçümü, işletme içi ve işletme dışı kişilere bilgi vermektedir. Finansal performans ölçümü, yöneticilere geleceğe yönelik yönetim ve yatırım kararlarını almalarında, kreditorlere bu işletmenin kredi değerliliğini belirlemelerinde, yatırımcılara işletme ile ilgili yatırım kararlarını değerlendirmelerinde yardımcı olur. Finansal performans ölçüm sonuçlarını yalnızca işletmenin kendisi değil ortakları, çalışanları, kreditorleri ve potansiyel yatırım araştırmacıları da kullanmaktadır. İşletmeler finansal performans durumuyla ilgili bilgilere üç nedenden dolayı ulaşmak isterler<sup>41</sup>;

- Finansal performansın iyi olması, uzun vadeli planlar için farklı seçenekleri tercih etme ihtimalini arttırır. Ancak işletme finansal sıkıntı içinde ise, var olan finansal sorunlarının dışında kalan başka konularla ilgilenmesi zordur. Sürekli değişen ve gelişen rekabet ortamına uyum sağlaması güçleşir. Bu nedenle finansal yönden dengeli olması gerekir.
- Finansal performansın iyi olması, örgüt itibarının yüksek olmasını sağlar. Finansal performans işletmelerin itibarını gösteren değerleri içinde en çabuk fark edilen önemli unsurdur. Rekabet işletmeler finansal performans açısından üstünlük sağlamayı hedeflerler.
- Finansal performanslarının iyi olması, işletmelerin uzun vadeli faaliyetler için uygun kaynak bulmaları açısından önemlidir.

İşletmelerin kaynaklarını istenilen seviyede finanse edebilmesi için gerekli fonların temin edebilmesi ve borç-öz kaynak oranlarını dengeli tutması finansal

---

<sup>40</sup> Nermin Özgülbaş ve Ali Serhan Koyuncugil, Sağlık Bakanlığı Hastanelerinin Finansal Risklere Göre Sınıflandırılması: Veri Madenciliği Modeli, **II Uluslararası Sağlıkta Performans ve Kalite Kongresi Bildirimler Kitabı**, Ankara, 2010, s.496.

<sup>41</sup> Gamze Yorgancıoğlu, **Teknoloji Ve Kalitenin Hastane Finansal Performansına Etkisi: Ankara İl Merkezindeki Hastane Yönetici Görüşlerinin Değerlendirilmesi**, (Yayınlamamış Yüksek Lisans Tezi), Ankara Üniversitesi Sağlık Bilimleri Enstitüsü, Ankara, 2005, s.18-19.

açından başarılı olduğunu gösterir. Finansal performans, finansal veriler ve teknikler kullanılarak hastanelerin finansal durumunu, yatırımlarının güvenliği ve riskini belirlemek ve değerlendirmek için yapılan analizlerdir. Bu analizler mevcut durum ile geçmiş durumu değerlendirerek, geleceğe yönelik yatırım ve finansal kararların alınmasında yardımcı olmaktadır. Finansal performans ölçümü ve finansal planlanmanın başarılı olabilmesi için hastanelerin bazı koşulları yerine getirmesi gerekmektedir. Bunlar<sup>42</sup>;

- Yöneticilerin yeni finansal açılımlar geliştirmesi ve finansal planlamada kullanması,
- İşletmelerin uzun vadeli finansal amaçları belirlemesi ve stratejik planlar için makro analizler yapması,
- İşletmelerin sermaye yatırımlarını ve tüm projelerini değerlendirecek analistlerin olması,
- Hedeflenen finansal performans ile beş yıllık sermaye harcama tahminlerinin gerçekleştirilmesi ve rekabet ortamına uyum sağlanması,
- Borçlanma durumu analizlerinin yapılması,
- İşletmenin finansal durumunun sermaye açıklarının kapatılması için belirlenmesi,
- İşletmenin faaliyet kârı ile sermaye harcamaları arasındaki bağlantının hesaplanması ve yatırım harcamaları için belirlenen hedeflere ulaşım ulaşılmadığını belirlemesi gerekmektedir.

Hastaneler sağlık hizmetlerinin sürekliliğini sağlamak ve yükümlülüklerini yerine getirebilmekle sorumludur. Hastanelerin bu sorumluluklarından dolayı finansal sorunlarla karşılaşmamak için finansal performansını ölçmeye yönelik çok sayıda çalışma yapılmıştır. Bu çalışmalar sonucunda finansal performansı yüksek olan hastanelerin bazı farklı özellikleri bulunmaktadır. Bunlar<sup>43</sup>;

- Maliyetleri minimize ederek fiyatları düşük tutabilen,
- Duran varlıklarına ve alacaklarına yatırımlarını minimal seviyede tutabilen,
- Aşırı borçlanmayan ve borçlanmayı sadece sermaye yapılarında kullanabilen,

---

<sup>42</sup> Handan Çam, **Sağlık İşletmelerinde Finansal Performansın Değerlendirilmesi Karaman Devlet Hastanesi Örneği**, (Yayınlamamış Yüksek Lisans Tezi), Selçuk Üniversitesi Sosyal Bilimler Enstitüsü, Konya, 2008, s.57.

<sup>43</sup> Ömer Gider, Ekonomik Kriz Dönemlerinin Özel Hastanelere Etkileri: Bir Özel Hastanenin Oran Analizleri Yöntemiyle Finansal Performansına Bakış, **Öneri Dergisi**, Cilt 9, Sayı 26, 2011, s.89.

- İşletmeyi yenileyebilmek için fon ayrabilen,
- Pazar payları yüksek tutabilen hastanelerdir.

Hastanelerin varlıklarını koruyup devam ettirebilmesi için finansal performanslarını yüksek tutması gerekir. Finansal performans finansal oranlardaki istenen seviyelere ulaşma ve karlılık olarak ifade edilebilir. Borç sermaye oranını dengeli tutarak kaynaklarını beklenen seviye tutan işletmeler finansal açıdan başarılıdır.

## 2.2. FİNANSAL ANALİZ VE FİNANSAL PERFORMANSIN ÖNEMİ

Hastanelerde finansal analiz, finansal planlar yapabilmesi, planların uygulanmasındaki başarıyı ölçebilmesi, denetlemesi, önlem alması ve finansal durumuyla ilgili bilgileri çıkar gruplarına vermesi açısından önemlidir. Finansal analiz hastanenin içinde bulunduğu cari dönemi, kendi geçmiş dönemleri, rakipleri ve sektör geneli açısından karşılaştırmayı sağlar. Finansal analizler ile finansal performans durumu tespit edilir<sup>44</sup>.

Finansal analiz işletmelerin karlılığı, likiditesi, mali yapısı ve faaliyet durumlarını gösterir. Yöneticiler için de planlama ve kontrol gibi faydalar sağlamaktadır. Bunlar<sup>45</sup>;

- İşletmenin birincil ve ikincil hedeflerine ne derecede ulaştığını kontrol etmede,
- İşletmenin faaliyetlerindeki verimliliğini, etkinliğini ve başarısını ölçmede,
- İşletmenin faaliyetlerinin kontrol ve değerlendirmesinde,
- İşletmenin başarısızlıklarını giderici önlemlerin alınmasında fayda sağlamaktadır.

---

<sup>44</sup> Nurhan Aydın ve diğerleri, **Finansal Yönetim**, T.C. Anadolu Üniversitesi Yayını, Eskişehir, 2004, (AÖF), s.45.

<sup>45</sup> Mustafa Yurttdur, **Finansal Yönetim**, Beta Basın Yayım Dağıtım, (Ed. Ferudun Kaya) İstanbul, 2015, s.132.

Finansal analiz işletmenin mevcut durumunu tespit eder. Bu durum standart değerler, geçmiş dönem değerleri ve benzer işletmelerin değerleri ile karşılaştırılarak yorumlanır. İşletmenin kararlarındaki doğruluğu ve geleceğe yönelik doğru kararlar almasında en önemli faktörlerdendir. İşletmenin verimliliğinin, etkililiğinin ve etkinliğinin belirlenmesini sağlar. İşletmenin rekabet ortamında varlığını koruyup sürdürebilmesi için düzenli olarak finansal analizi yapması gerekmektedir.

### 2.3. FİNANSAL ANALİZ İLE İLGİLİ TEMEL KAVRAMLAR

Hastanelerde finansal ve finansal olmayan göstergeler kullanılır. Hastanelerin finansal göstergeleri; etkinlik, etkililik ve verimliliklerdir. Hastanelerin finansal olmayan göstergelerinden bazıları; hasta ve yakın memnuniyeti, hekim girişimleridir. Hastanelerdeki finansal yöneticilerin, hastanenin amaçlarına ve hedeflerine ulaşabilmesi için bu kavramları ve arasındaki farkları bilerek uygulaması büyük önem taşımaktadır.

Etkililik, işletmelerin gerçekleştirdiği faaliyetlerinin sonucunda hedeflere ulaşma derecesini ölçen performans boyutudur<sup>46</sup>. Hastaneler dönemsellik ilkesine göre, belirli plan ve hedefler doğrultusunda hareket eder. Hedeflerine ve planlarına ulaşabilen hastaneler 'etkili' olarak tanımlanır.

$$\text{Etkililik} = \frac{\text{gerçekleşen çıktı}}{\text{hedeflenen çıktı}}$$

İşletmelerin etkinliliğinin ölçülmesinde iki farklı amaç vardır. Bu amaçlardan birincisi teknik (üretim), ikincisi ekonomik açıdan ölçülmesidir. Teknik etkinliği, gerçekleşen üretimin beklenen üretim karşısındaki başarısı; ekonomik etkinliği ise, gerçekleşen karın beklenen kar karşısındaki başarısıdır.

$$\text{a) Üretim Etkinliliği} = \frac{\text{Gerçekleşen Üretim}}{\text{Beklenen (planlanan) Üretim}}$$

$$\text{b) Ekonomik Etkililik} = \frac{\text{Gerçekleşen Kar}}{\text{Beklenen Kar}}$$

---

<sup>46</sup>Charles T. Horngren, Geoger Fosterand Srikant M. Datar, **Cost Accounting A Managerial Emphasis**, Prentice Hall, United States of America, 2000, pp.229.

Etkililik kavramı, işletmenin istenilen hedeflere ulaşma seviyesini göstermektedir. Fiziksel değerli çıktılara göre biraz daha farklı bir anlam ifade etmektedir<sup>47</sup>.

Örneğin; X hastanesinin anjio ünitesi için 1 yıllık tahmin edilen hasta sayısı 1200 olsun, yılsonu gerçekleşen anjio sayısı 960 ise anjio ünitesinin etkililik düzeyi  $(960 / 1200) = \%80$  olarak bulunur.

Verimlilik, minimum girdi ile maksimum çıktıyı sağlamak veya maksimum çıktıyı minimum girdi sağlamak olarak tanımlanan performans boyutudur. Verimlilik var olan kaynakların etkin kullanılıp kullanılmadığının ölçülmesidir. Sağlık işletmeleri açısından bakıldığında, minimum maliyet ile sağlanan girdileri maksimum kapasite ile kullanarak çıktıların kalitesini düşürmeden kullanmasıdır. Sağlık işletmelerinde girdilerinden yararlanma becerisinin de göstergesi olan verimlilik, kaliteden ödün vermeden sağlık hizmetinin üretilmesidir<sup>48</sup>.

$$\text{Verimlilik} = \text{çıkıtı} / \text{girdi}$$

Hastaneler fazla ve farklı girdilerden oluşmaktadır. Her girdinin çıktı üzerindeki etkisinin belirlenmesi oldukça zordur. Verilen hizmetin memnuniyet açısından ölçümü cerrahi bölümlerinde daha somut iken, dahili bölümlerde daha soyut ve verimliliğin hesaplanması daha zordur. Her hasta için kullanılan tıbbi araç, gereç, makine ve malzemelerin verimliliği de önemli bir paya sahiptir. Hastaların tedavileri esnasında kullanılan ilaç veya malzemelerde fireler meydana gelmektedir. Bu fire düzeyleri ilaç ve malzeme verimliliği açısından önemlidir<sup>49</sup>.

Örneğin; X hastanesinde 1 yıl içerisinde koroner arter by-pass ameliyatı yapılan 200 hastadan 194'ü operasyon sonrası ameliyattan memnun olduğunu şikâyetlerinin geçtiğini, 6'sının ise şikâyetlerinin devam ettiğini ve post-op komplikasyon geliştiği görülmüştür. Kalp damar cerrahi bölümünün koroner arter by-pass ameliyatlarında verimlilik düzeyi  $(194 / 200) = \%97$  olarak bulunur.

---

<sup>47</sup> Zuhâl Akal, **İşletmelerde Performans Ölçüm ve Denetimi: Çok Yönlü Performans Göstergeleri**, Milli Produktivite Merkezi Yayınları, Ankara, 2005, s.37.

<sup>48</sup> İsmail Ağırbaş, **Sağlık Kurumlarında Finansal Yönetim ve Maliyet Analizi**, Siyasal Kitabevi, Ankara, 2014, s 20.

<sup>49</sup> Cantürk Kayahan, **Hastanelerde Finansal Performans Analizi ve Sürdürülebilirliği**, Nobel Akademik Yayıncılık, Ankara, 2016, s.62.

Örneğin; X hastanesi acil servisinde 1 yıl içerisinde 8400 damar yolu açılmış ancak kullanılan intraketin 9000 adet olduğu tespit edilmiştir. İntraketin verimlilik düzeyi  $(8460 / 9000) = \%94$ , fire düzeyi ise  $(540 / 9000) = \%6$  olarak bulunur. Ancak bu firenin tıbbi personelin kullanım hatası mı yoksa intraketlerin kalitesinden mi kaynaklandığı tespit edilmelidir. Bunun için acil serviste aynı tıbbi personelin farklı marka intraket kullanımını sonucu verimlilik ve fire düzeyinin karşılaştırmasını yapmak doğru olacaktır.

Hastaneler görüntüleme, tetkik vb. birimlerini verimsiz kullanım ile hem daha az hastaya hizmet sunar hem de gelir yaratma fırsatlarını kaybetmiş olur. Diğer yönden hizmet kalitesinden ödün vermeden koruyucu önleyici tedavilerle hastaları daha kısa sürede şifa ile taburcu ederek hasta bakım, personel giderleri vb. maliyetleri düşürür, görüntüleme ve tetkik cihazlarının tam kapasite kullanımını verimliliğin artışına neden olur.

Verimlilik ile ilgili çalışmaların hem kurum genelinde hem de poliklinik, klinik, laboratuvar vb. birimlerin her birinde ayrı yapılmasında fayda vardır. Bu çalışmalar esnasında; çıktının kalitesinden kesinlikle taviz verilmemesi gerektiği, verimliliğinde bir sınırı olduğu ve az kaynak ile çok iş yapmanın her zaman mümkün olmadığı unutulmamalıdır.

Etkinlik, işletmelerin üretim için hedefledikleri plan ve programları gerçekleştirebilme derecesini belirleyen performans boyutudur. Başka bir ifadeyle, işletmenin önceden hedeflenen yani olması gereken performansa görene kadar performans gerçekleştirdiği belirleyen performans boyutudur<sup>50</sup>.

$$\text{Etkinlik} = \text{standart (olması gereken) performans} / \text{gerçekleşen performans}$$

Örneğin; X hastanesi laboratuvarında hemogram tetkiki standart 60 dakika iken 75 dakikada sonuçlanmasında etkinlik düzeyi  $(60 / 75) = \%80$  olarak bulunur. Bazı hastanelerde etkinlinlik standart performansın üzerinde gerçekleşebilmektedir. X hastanesi laboratuvarında hemogram tetkiki standart 60 dakika iken 50 dakikada sonuçlanmasında etkinlik düzeyi  $(60 / 50) = 1,2$  olarak bulunur

---

<sup>50</sup> Süleyman Yükçü Ve Gülşah Atağan, Etkinlik, Etkililik Ve Verimlilik Kavramlarının Yarattığı Karışıklık, *Atatürk Üniversitesi İktisadi ve İdari Bilimler Dergisi*, Cilt: 23, Sayı: 4, 2009, ss.3.

Etkinlik kavramı hem nicel hem niteldir. Etkinlik düzeyleri deęişmekle beraber özellikle tanı ve tedavi amaçlı kullanılan cihazlardaki etkinlik hastanenin itibar, marka ve karlılık düzeyini doğrudan etkilemektedir. Bununla beraber hastaların tedavi süresinde kısalma, tedavi şanslarında yükselmesi, memnuniyet ve güvenlerinde artış, tedavi maliyetlerinde düşüş vb. görülmektedir.

## 2.4. FİNANSAL ANALİZ TÜRLERİ

Finansal tablolar analizi, farklı kişi ve gruplar tarafından farklı amaçlardan dolayı yapılmaktadır. Farklı kişi ve gruplar tarafından farklı amaçlar, finansal analizleri şekil ve içerik yönünden çeşitlendirmiştir. Bu yönden finansal analiz türleri üç grupta toplanmaktadır. Bunlar;<sup>51</sup>

- Analizin yapılma amacına göre analiz türleri
- Analizin kapsamına göre analiz türleri
- Analizi yapan kişiye göre analiz türleri

### 2.4.1. Analizin Yapılma Amacına Göre Analiz Türleri

İşletmenin içinden ve dışından farklı kişi ve gruplar işletmelerin hazırladığı finansal tablolarla ve bu tabloların analizi ile ilgilenmektedir. Özellikle işletme yöneticileri, sermaye sahipleri, finansal kurumlar ve işletme ile ticari ilişkileri bulunan diğer kurum ve yöneticileri için finansal tablolar ve analizleri büyük bir önem taşımaktadır. Finansal tablolara ve analizlere farklı kişi ve gruplar farklı amaçlarla, farklı yönden bakmaktadır. Bunlar<sup>52</sup>;

- Yönetim analizi
- Kredi analizi
- Yatırım analizi

<sup>51</sup> Necmettin Erdoğan, **Mali Tablolar ve Analizi**, Attila Kitabevi, İzmir, 1997, s.264.

<sup>52</sup> Öztin Akgüç, **Mali Tablolar Analizi**, Arayış Basım ve Yayıncılık, İstanbul, 2011, s.21.

#### 2.4.1.1. Yönetim Analizi

Yöneticilerin kararlarında, izleyecekleri politikalarda yol gösterici olan analizlerdir. Hem statik hem de dinamik analizler kullanılabilir. İşletmenin faaliyetlerindeki başarısı, verimliliği, hedeflerine ulaşma düzeyi, olumsuz sonuçların nedenlerinin tespiti, geleceğe yönelik karar alma dönemlerinde kullanılır. İşletmelerin kaynaklarını etkin kullanmasını sağlayarak işletmenin verimlilik ve karlılık derecesini arttırması ve yönetimin doğru kararlar alabilmesi için yardımcı olan analizlerdir<sup>53</sup>.

#### 2.4.1.2. Kredi Analizi

İşletmelerin finansal durumunu, likiditesini ve kısa vadeli yabancı borçlarını ödeme gücünü tespit etmek amacıyla yapılan analizlerdir. İşletmelerin varlıklarını ve kaynaklarını hem kendi içinde hem de aralarındaki ilişki sonucunda kreditoörlere yol gösterebilmesi için yapılan analizlerdir<sup>54</sup>.

#### 2.4.1.3. Yatırım Analizi

İşletmelerin hisse sahipleri ile uzun vadeli yatırım yapmayı düşünenlerce; özellikle işletmenin gelecek dönemlerdeki karlılık durumunu tespit edebilmek için yapılan analizlerdir.<sup>55</sup>

---

<sup>53</sup> Adem Çabuk ve İbrahim Lazol, **Mali Tablolar Analizi**, 15. Baskı, Ekin Basım Yayın Dağıtım, Bursa, 2016, s.137-138

<sup>54</sup> Süleyman Yükçü ve diğlerleri, **Finansal Yönetim**, Vizyon Yayınları, İzmir, 1999, s.343.

<sup>55</sup> Necmettin Erdoğan, s.268.

## 2.4.2. Analizin Kapsamına Göre Analiz Türleri

Yapılan çalışmanın kapsamı veya yapılış şekli dikkate alınarak yapılan analiz türleridir.

- Statik analiz
- Dinamik analiz

### 2.4.2.1. Statik Analiz

Bu analizler tek bir döneme aittir. Belirli bir tarihe veya döneme ait finansal tablo kalemleri arasındaki ilişkilerinin miktar yönünden incelenmesidir. Rasyolar, yüzdeler ve diğer analitik tekniklerle yapılan analizlerdir. Dikey analiz, belirli bir döneme ait finansal durum ve faaliyet sonuçlarının analiz edilmesidir. Bilanço ve gelir tablosu ile yapılır<sup>56</sup>.

### 2.4.2.2. Dinamik Analiz

İşletmenin cari dönem verileri ile geçmiş dönem verileri ya da benzer işletme verileriyle karşılaştırılarak analiz edilmesidir. Bu analizler için, genellikle karşılaştırmalı finansal tablolar veya rasyolar kullanılır<sup>57</sup>.

## 2.4.3. Analizi Yapan Kişiye Göre Analiz Türleri

Analizi yapanların veya dokümanların durumunun dikkate alındığı analiz türüdür.

<sup>56</sup> Öcal Usta, **İşletme Finansı ve Finansal Yönetim**, Detay Yayıncılık, Ankara, 2012, s.106.

<sup>57</sup> Ali Ceylan ve Turhan Korkmaz, **Finansal Yönetim Temel Konular**, Ekin Yayınevi, Bursa, 2011, s.38.

- İç analiz
- Dış analiz

#### 2.4.3.1. İç Analiz

İşletmede ki mevcut kişiler tarafından yapılan analizlerdir. Basılı raporlar hariç, işletmede bulunan tüm dokümanlar finansal analizlerin yapılmasında kullanılabilir<sup>58</sup>.

#### 2.4.4.2. Dış Analiz

İşletme ile doğrudan ilişkisi olmayan kişilerce yapılır. Satıcılar, kreditorler, işletmeye yatırım yapmayı düşünen potansiyel yatırımcılar gibi kişiler veya gruplar tarafından yapılan analizlerdir<sup>59</sup>.

### 2.5. FİNANSAL ANALİZ TEKNİKLERİ

İşletme içi veya dışı olan çıkar sahipleri yani hissedarlar, yatırımcılar, kreditorler, çalışanlar işletmenin faaliyet sonuçları ve finansal durumları hakkında bilgi sahibi olmak isterler. Bu bilgiler finansal tablolarda yer alan finansal verilerin finansal analizler sonucunda anlaşılabilir ve yorumlanabilir hale getirilmesiyle elde edilir<sup>60</sup>.

---

<sup>58</sup> Nejat Akıncı ve Necmettin Erdoğan, **Finansal Tablolar ve Analizi**, Fakülteler Kitabevi Barış Yayınları, İzmir, 1995, s.219.

<sup>59</sup> Osman Okka, **İşletme Finansmanı**, Nobel Akademik Yayıncılık, Ankara, 2015, s.43.

<sup>60</sup> Bekir Elmas, **Finansal Tablolar Analizi**, Nobel Akademik Yayıncılık, Ankara, 2015, s.112.

### 2.5.1. Eğilim Yüzdeleri Analizi (Trend Analizi)

İşletmenin birbirini takip eden dönemlere ait finansal tabloları kullanılır. Bu tablolardaki kalemlerin temel alınan finansal tablo kalemlerine göre gösterdiği artış veya azalışın yüzde olarak hesaplanmasıdır. Temel kabul edilen yıla göre değişim trendi yüzde olarak hesaplanır. Temel yıl finansal tablo serisinin başlangıcı olarak kabul edilir. Finansal durum ve faaliyet sonuçlarındaki değişim çok net belli olur ve karşılaştırmalı finansal tablolara ait verilerin yatay olarak analizine yardımcı olur. Temel olarak alınan yılın işletme faaliyetlerini yansıtacak olağan bir yıl olması gerekir<sup>61</sup>.

Eğilim yüzdeleri (trend) analizi işletmenin finansal yapısındaki olumlu veya olumsuz değişimi gösterir<sup>62</sup>. Eğilim analizinin sonuçlarının daha iyi yorumlanabilmesi için incelenen dönemlerin olabildiğince uzun (5-10 yıl gibi) olması gerekir. Finansal tablolarda yer alan kalemlerin göstermiş olduğu eğilimler karşılaştırılarak, inceleme döneminin artış veya azalış trendi daha iyi fark edilir. Dinamik bir yöntemdir. İşletmelerin eğilimlerinin benzer işletmelerle karşılaştırması gerekir. İşletmeyi diğer işletmelerden ayıran özel bir durumu varsa dikkate alınmalıdır<sup>63</sup>.

Eğilim yüzdeleri analizi aşağıdaki gibi formüle edilir<sup>64</sup>;

$$\text{Eğilim Yüzdesi} = \frac{\text{Eğilim Yüzdesi Hesaplanacak Yılın Mutlak Değeri}}{\text{Baz Alınan Yılın Mutlak Değeri}} * 100$$

<sup>61</sup> Adem Çabuk ve İbrahim Lazol, s.169.

<sup>62</sup> Terry S. Manessand James W. Henderson, **Financial Analysis & Forecasting**, Prentice-Hall, New Jersey, 1992, p.37.

<sup>63</sup> Nurhan Aydın, Mehmet Başar ve Metin Coşkun, **Finansal Yönetim**, Detay Yayıncılık, Ankara, 2014, s.124.

<sup>64</sup> Famil Şamiloğlu ve Ali İhsan Akgün, **Finansal Tablolar Analizi**, 2. Baskı, Ekin Basın Yayın Dağıtım, Bursa, 2015, s.420.

### 2.5.2 Karşılaştırmalı Tablolar Analizi ( Yatay Analiz)

İşletmenin birbirini takip eden en az iki döneme ait finansal tablolarının karşılaştırılmasıdır. Dinamik bir analizdir. Zaman serisi analizidir. Finansal tablo kalemlerinin zaman içerisinde göstermiş oldukları artış veya azalış trendinin incelenmesidir. Finansal tablo kalemlerinin arasındaki ilişkiyi göstermez<sup>65</sup>.

Karşılaştırmalı finansal tablolar analizinin amacı, incelenen yılın diğer yıllarla karşılaştırılarak işletmenin finansal başarısı hakkında bilgi vermektir. Enflasyondan etkilendiği için dikkatli uygulanması gerekir. Çünkü enflasyon, finansal tablolardaki değerleri değiştirir ve enflasyonun yüksek olduğu dönemlerde büyük farklılıklar meydana getirir. Karşılaştırılan finansal tabloların enflasyonun etkisinden arındırılması gerekir. Analiz sonucunda bulunan değişimler hem tutar hem de yüzde olarak hesaplanmalıdır<sup>66</sup>.

### 2.5.3. Yüzde Yöntemi İle Analiz (Dikey Analiz)

Finansal tablo kalemlerinin her biri bulunur. Bu kalemlerin grup içindeki payı ile aktif ya da pasif genel toplam içindeki payı yüzde olarak hesaplanır. Tek bir döneme ait finansal tabloda uygulanırsa statik; birden fazla döneme ait finansal tabloların karşılaştırılmasında uygulanırsa dinamik bir analiz olur<sup>67</sup>.

Finansal tablolardaki her bir kalemin toplamdaki oranı % olarak ifade edilir. Bilançoda ‘toplam’, gelir tablosunda ‘net satışlar’ tamamını 100’ü ifade eder. Bilanço’daki her bir kalemin toplam içerisindeki % değeri ve gelir tablosundaki her bir kalemin net satışlar içerisindeki % değeri olarak ifade edilir<sup>68</sup>.

<sup>65</sup> Şerafettin Sevim, **Mali Tablolar Analizi**, Gazi Kitabevi, Kütahya, 2009, s. 135.

<sup>66</sup> Murat Kiracı, **Finansal Tablolar Analizi**, Nisan Kitabevi, Ankara, 2014, s.61.

<sup>67</sup> Vasfi Haftacı, **Finansal Tablolar Analizi**, Umuttepe Yayınları, İstanbul, 2013, s. 72.

<sup>68</sup> Mehmet Bolak, **İşletme Finansı**, Birsen Yayınevi, İstanbul, 2011, s.27.

İşletmelerin esas gelir getirici faaliyetleri satış işlemleri olduğu için gelir tablosunun en önemli kalemi net satışlardır. Bu nedenle satışlar 100 olarak kabul edilir<sup>69</sup>.

Analize ana grup büyüklüğünden başlanır ve genelden ayrıntıya doğru giderek hesapların toplam içindeki oranları incelenir. Bulunan oranlar, işletmenin geçmiş dönemleri, bütçe hedefleri, genel standartlar, sektör ortalamaları ve benzer işletme oranları ile karşılaştırılarak yorumlanır<sup>70</sup>.

#### **2.5.4. Oran Analizi (Rasyo Analizi)**

Oran analizi finansal tabloların kalemleri arasında sayısal bağlantılar kurularak, işletmenin likiditesi, borç ödeme yeteneği, karlılığı, finansal ve faaliyet yapısı hakkında bilgi edinmek için en yaygın kullanılan yöntemlerdendir. En az iki kalem arasındaki ilişkinin sayısal ifadesidir. Amaç sadece oranların hesaplanması değil finansal araç olarak kullanılarak işletmenin amaçlarına uygun değerlendirilmesi ve yorumlanmasıdır<sup>71</sup>.

Finansal tablolar tek başına çok fazla anlam taşımazlar ancak bir şeylerle karşılaştırıldığında yönetim araçları olarak faydalıdırlar. Oran analizi kullanıcıların eğilimlerini tanımlayarak finansal olarak güçlü ve zayıf yönlerini incelemesine olanak sağlar<sup>72</sup>.

Oran analizinin başlıca amacı, dört finansal kategoriye bakmamıza izin vermektir. Bunlar karlılık, likidite, varlık yönetimi ve uzun vadeli ödeme gücüdür.

---

<sup>69</sup> M. Vefa Toroslu ve Cem Niyazi Durmuş, **Finansal Tablolar Analizi**, 3. Baskı, Seçkin Yayıncılık, Ankara, 2016, s. 120-121.

<sup>70</sup> İbrahim Lazol, **Mali Analiz ve Enflasyon Muhasebesi Uygulamaları**, Ekin Kitabevi, Bursa, 2000, s. 28.

<sup>71</sup> Nalan Akdoğan ve Nejet Tenker, **Finansal Tablolar ve Mali Analiz Teknikleri**, 4.Baskı, Gazi Kitabevi, Ankara, 1992, s. 361.

<sup>72</sup> Donald F. Beck, **Basic Hospital Financial Management**, An Aspen Publication, United States of America, 1989, pp.148.

Bir dizi finansal tablo setini analiz etmek amacıyla birçok oran olsa da aslında bu dört kategoriden birine girmektedir.<sup>73</sup>

İşletme içi ve dışı hemen hemen tüm çıkar gruplarınca kullanılır. İşletmenin likiditesi, borçlarını ödeme gücü, karlılığı vb. gibi konular tek başına olabileceği gibi birlikte ele alınarak işletmenin önceki dönemleriyle, hedefleriyle veya diğer işletmeler ile karşılaştırılabilir. Bu karşılaştırma bir veya birden fazla yıl olabilir. Bundan dolayı hem statik hem dinamik bir analizdir<sup>74</sup>.

Oran analizinin temel özellikleri<sup>75</sup>;

- Finansal tablo kalemleri arasında anlamlı ilişkiler kurulur,
- Kalemler arasında matematiksel ilişkiler kurularak, işletmenin likiditesi, mali yapısı, karlılık ve faaliyet durumuyla ilgili bilgi verir,
- En az iki kalem arasındaki ilişkinin matematiksel ifadesidir,
- Hesaplanan oranlar işletmenin amaç ve hedefleri ile birleştirilerek değerlendirilir ve yorumlanır,
- Oranlar işletmenin geçmiş dönemleri, genel kabul görmüş oranlar ve benzer işletmelerin oranları ile karşılaştırılarak yorumlanmalıdır.

Finansal analistin, hesaplanan oranları değerlendirip yorumlarken bazı durumları dikkate alması gerekmektedir. Bunlar,<sup>76</sup>

- Zaman açısından karşılaştırma: İşletmenin önceki dönem oranları ile mevcut dönem oranları karşılaştırılarak değişim trendi belirlenmelidir.
- Sektör ortalama oranları ile karşılaştırma: İşletmenin oranlarının benzer işletmelere ait oranlarla karşılaştırılarak sektör içindeki durumu tespit edilmelidir.
- Deneyler sonucu bulunan oranlar ile karşılaştırma: Uzun yıllar yapılan araştırmalar sonucu genel kabul görmüş değerler ile karşılaştırılmalıdır.

---

<sup>73</sup> Robert N. Anthony ve David W. Young, **Management Control in Nonprofit Organizations**, McGraw-Hill Higher Education, New York, 2003, pp.153.

<sup>74</sup> Sabri Bektöre ve diğerleri, **Mali Tablolar Analizi**, Nisan Kitabevi, Eskişehir, 2015, s.153.

<sup>75</sup> M. Vefa Toroslu ve Cem Niyazi Durmuş, s.134.

<sup>76</sup> Niyazi Berk, **Finansal Yönetim**, Türkmen Kitabevi, İstanbul, 2010, s.466.

Oran analizlerinin finansal performansı tespit ederken bazı eksiklikleri vardır ancak tek girdisi ve çıktısı olan durumlar için en uygun yöntemdir. Ölçümünde bazı yetersizlikleri olmasına karşın tek girdili ve tek çıktılı durumlarda en uygun değerlendirme yöntemi olarak kabul edilebilir. Ancak bu uygunluk, etkinliği iyileştirmekten çok istatistiksel sonuçlar için kullanılmaktadır. Çünkü göreceli olarak en iyiye göre değil, var olan değerlerin birbirlerine oranlanmasıyla elde edilir. Bu ise, bir performans iyileştirilmesinden ziyade bir durum tespiti<sup>77</sup>. İşletmelerin mevcut durumunun önceki dönemlere göre değişim yönü ve karşılaşılabileceği olumlu veya olumsuz sonuçlara karşı ne durumda olabileceği belirlenebilmektedir.

Uygulamada en yaygın kullanılan oran analizleri tekniği ile hastanelerin finansal performans ölçümü yapılarak Kamu Hastaneler Birliği sisteminin finansal performans üzerine etkisi incelenecektir.

Oran analizleri dört temel grupta toplanmaktadır. Bunlar<sup>78</sup>;

- Likidite analizleri
- Finansal (mali) yapı analizleri
- Faaliyet analizleri
- Karlılık analizleri

#### **2.5.4.1. Likidite Analizinde Kullanılan Oranlar**

İşletmelerin likiditesini ve vadesi gelen kısa vadeli borçlarını ödeyebilme gücünü gösteren oranlardır. İşletmenin genel finansal durumunu, ödeme gücünü yani faturalarını ödeyebilme durumunu gösterir. Nakit akış sorunlarının erken belirtisidir<sup>79</sup>. Bu likidite oranlarıyla işletme içi ve dışı kişi veya gruplar ilgilenmektedir. Çünkü dönen varlıkların ne kadar güvende olduğunu gösterir. Likidite oranlarının çok düşük olması kısa vadeli borçlarını ödeyememesi ve iflas ihtimalini artırırken, çok yüksek olması uzun vadeli yatırım fırsatları ile karlılığının

<sup>77</sup> T.C. Sağlık Bakanlığı, **Verimlilik Karne Uygulaması Rehberi**, Ankara, 2015, s.10.

<sup>78</sup> George P. Discogiannis, **Financial Management**, McGraw-Hill, England, 1994, p.103.

<sup>79</sup> Lawrence J. Gitman and Chad J. Zutter, **Principles of Managerial Finance**, Pearson Education, England, 2012, p.71.

kaçırılmasına neden olmaktadır. İşletmede likidite durumunu tespit etmek için bazı oranlar kullanılmaktadır. Bunlar<sup>80</sup>;

- Cari oran
- Asit-test oranı
- Nakit oran

**Cari Oran (İşletme Sermayesi):** Cari oran, işletmenin dönen varlıkları ile kısa vadeli borçlarını ödeme gücünü gösterir. İşletmelerin kısa vadeli borçlarını ödeme gücünü tespit etmek için en yaygın olarak kullanılan ölçüttür<sup>81</sup>. Dönen varlıklar işletme sermayesi olarak da tanımlandığından, cari oran “İşletme Sermayesi Oranı” olarak da tanımlanabilir. Cari oranın gelişmiş ülkelerde 2, gelişmekte olan ülkelerde 1,5 olması kısa vadeli borçların ödenmesi açısından olumlu olarak değerlendirilmektedir. Oranın 1 olması dönen varlıklar ile kısa vadeli yabancı kaynakların aynı düzeyde olduğunu gösterir. Oranın 1’den küçük olması ise, işletmenin kısa vadeli borçlarını ödeyemeyeceği şeklinde olumsuz bir durum olarak değerlendirilir. Oranın değerlendirilmesinde ve yorumlanmasında işletmenin içinde olduğu sektörün özellikleri de dikkate alınmalıdır. Cari oran aşağıdaki gibi formüle edilir<sup>82</sup>.

$$\text{Cari Oran} = \frac{\text{Dönen Varlıklar}}{\text{Kısa Vadeli Yabancı Kaynaklar}}$$

**Asit-Test Oranı:** Asit-test oranı, cari oranla benzerdir ancak likit olmayan stoklar hariç tutulur. Stokların düşük devri, kısmen tamamlanmamış ürünler, eskimiş ürünler, özel amaçlı olan satılık envanterler kolay satılamadığından ve genellikle kredi ile satıldığından nakit dönüşüm hızı düşüktür ve bunlar hariç tutularak cari

---

<sup>80</sup>Steven A. Finkler ve diğerleri, **Accounting Fundamentals for Health Care Management**, Jones&Bartlett Learning, New York, 2013, pp.110.

<sup>81</sup> J. Fred Weston ve Thomas E. Copeland, **Managerial Finance**, Sounders College Publishing, United States of America, 1986, p.180.

<sup>82</sup>Ağırbaş, , s74.

oranı anlamlı hale getiren orandır<sup>83</sup>. Piyasaların durgunlaştığı dönemlerde satışların azalmasıyla stokların nakde dönüştürülmesi zorlaşacaktır ve stoklarda artış meydana gelecektir. Bu da dönen varlıklar toplamında artış oluşturacağından, cari oran doğru bir sonuç veremez. Daha doğru bir sonuç için asit-test oranının hesaplanması gerekir<sup>84</sup>. Oranın 1 olması olumlu olarak değerlendirilir. Oranın 1 veya 1'den büyük olması işletme stoklarını paraya çeviremeye bile kısa vadeli borçlarını ödeme gücünü yaşamayacağını gösterir. Oranın 1'den küçük olması ise, işletmenin kısa vadeli borçlarını ödemedeki stoklara bağımlı olduğunu gösterir ve stokları nakde dönüştüremezse ödemedeki güçlük ile karşılaşacağını gösterir. Asit-test oranı aşağıdaki gibi formüle edilir<sup>85</sup>.

$$\text{Asit-Test Oranı} = \frac{\text{Dönen Varlıklar-Stoklar}}{\text{Kısa Vadeli Yabancı Kaynaklar}}$$

**Nakit Oranı:** Kasa ve banka gibi hemen paraya çevrilmesi mümkün olan değerlerdir. Diğer likidite oranlarına göre daha hassastır. Nakit oran, işletmenin stoklarını paraya çevirememesi ve alacaklarını tahsil edememesi durumunda, kısa vadeli borçlarını ödeme gücünü gösterir<sup>86</sup>. Oranın 0.20 olması olumlu olarak değerlendirilir. Oranın 0.20'den küçük olması işletmenin nakit sıkıntısı yaşadığını gösterir. Oranın 0.20'den büyük olması ise, işletmenin nakitlerini iyi planlayamadığını ve kullanamadığını gösterir. Nakit oran aşağıdaki gibi formüle edilir<sup>87</sup>.

$$\text{Nakit Oranı} = \frac{\text{Hazır Değerler}}{\text{Kısa Vadeli Yabancı Kaynaklar}}$$

---

<sup>83</sup> Lawrence J. Gitman, **Principles Of Managerial Finance**, Harper Collins Publishers, New York, 1991, pp.261.

<sup>84</sup> Ümit Gücenme, **Mali Tablolar Analizi**, Marmara Kitabevi, Bursa, 1996, s. 93.

<sup>85</sup> Mehmet Demir ve Nersin Alpan, **Finansal Tabloların Hazırlanması ve Analizi**, Kişisel Basım, Sivas, 2012, s.79.

<sup>86</sup> Ertuğrul Çetiner, **İşletmelerde Mali Analiz**, Gazi Kitabevi, Ankara, 2007, s. 147.

<sup>87</sup> Beyhan Yaslıdağ, **Finansal Yönetim**, Seçkin Yayıncılık, Ankara, 2012, s. 165.

#### 2.5.4.2. Finansal (Mali) Yapı Analizinde Kullanılan Oranlar

İşletmelerin yabancı kaynaklar ile kendilerini ne ölçüde finanse ettiklerini yani yabancı kaynaklar ile öz kaynaklar arasındaki ilişkiyi gösteren oranlardır. Bu oranlar işletmenin dengeli bir seviyede finanse edilip edilmediğini, kreditorlerin emniyet marjının yeterli olup olmadığı gösterirler. Özkaynaklar kreditorler için emniyet marjıdır. Finansal yapı oranları, işletmenin beklenen nakit akışlarının gerçekleşmemesi veya zarar etmesi durumunda işletmenin yükümlülüklerini ne düzeyde yerine getirebileceği konusunda bilgi verirler. İşletmenin finansal yapısını incelemek için bazı oranlar kullanılır. Bunlar<sup>88</sup>;

- Finansal kaldıraç oranı
- Borç – öz kaynak oranı
- Maddi duran varlıkların öz kaynaklara oranı
- Finansman oranı
- Toplam yabancı kaynakların öz kaynaklara oranı

**Finansal Kaldıraç Oranı:** İşletme varlıklarının yüzde kaçının kısa ve uzun vadeli yabancı kaynaklarla finanse edildiğini gösterir. Bu oranın %50 olması olumlu olarak değerlendirilir. Oranın %50'den büyük olması tehlikeli bir durum olarak kabul edilir ve kreditorler açısından emniyet marjının küçüldüğünü yani işletmenin borçlarını ödeyememe riski ile karşılaşacağını gösterir. Ancak gelişmekte olan ülkelerde öz kaynak temininde ki zorluklar nedeniyle bu oran %60'a kadar olumlu olarak kabul edilir. Finansal kaldıraç oranı aşağıdaki gibi formüle edilir<sup>89</sup>.

$$\text{Finansal Kaldıraç Oranı} = \frac{\text{Toplam Borçlar}}{\text{Aktif Toplamı}}$$

**Borç Öz Kaynak Oranı:** İşletme varlıklarının yüzde kaçının işletme sahipleri ve ortakları tarafından finanse edildiğini gösterir. İşletmenin kredi limitini

<sup>88</sup> Hasan Bakır ve Cumhuri Şahin, **Yöneticiler İçin Finansal Tablolar Analizi**, 1. Baskı, Detay Yayıncılık, Ankara, 2009, s. 137.

<sup>89</sup> Ülkü Ergun, **Tekdüzen Muhasebe Sistemine Göre Finansal Tablolar Düzenlenmesi ve Analizi**, Dokuz Eylül Üniversitesi, İzmir, 2000, s. 227.

tespit amacıyla orta ve uzun vadeli kredi analizlerinde kullanılır. Oranın %50 olması olumlu olarak kabul edilir. Oranın %50'den büyük olması işletmenin uzun vadeli yabancı kaynakları ile faizlerini ödemede zorluk yaşama ihtimalinin düşük olduğunu gösterir. Oranın %50'den küçük olması ise, işletmenin yükümlülüklerini yerine getirmede güçlük yaşama riskinin yüksek olduğunu gösterir. Ancak gelişmekte olan ülkelerde bu oran %50'nin altında görülebilmektedir. Borç öz kaynak oranı aşağıdaki gibi formüle edilir<sup>90</sup>.

$$\text{Borç-Öz Kaynak Oranı} = \frac{\text{Öz Kaynak}}{\text{Aktif Toplamı}}$$

**Maddi Duran Varlıkların Öz Kaynaklara Oranı:** Maddi duran varlıkların finansmanında yabancı kaynak kullanım durumunu gösterir. Bu oranın 1'denküçük olması veya en fazla 1 olması olumlu olarak kabul edilir. Oranın 1'den küçük olması halinde, maddi duran varlıklarının finansmanında özkaynakların yeterli olduğu kabul edilir. Oranın 1'den büyük olması ise, maddi duran varlıklarının finansmanında öz kaynakların yeterli olmadığını ve duran varlıkların temininde yabancı kaynak kullandığını gösterir. Uzun vadeli yabancı kaynak kullanımını işletme için olumlu olarak değerlendirilir. Kısa vadeli yabancı kaynak kullanımını ise işletmenin kısa vadeli borç ödeme gücünün zayıf olmasından dolayı olumsuz olarak değerlendirilir. Maddi duran varlıkların öz kaynaklara oranı aşağıdaki gibi formüle edilir<sup>91</sup>.

$$\text{Maddi Duran Varlıkların Öz Kaynaklara Oranı} = \frac{\text{Maddi Duran Varlıklar}}{\text{Öz Kaynaklar}}$$

**Finansman Oranı:** İşletmenin finansal bağımsızlık düzeyini gösterir; ödeme gücü katsayısı veya borçlanma katsayısı olarak da tanımlanabilir. Oranın en az 1 olması olumlu olarak kabul edilir. Oranın 1'den büyük olması alacaklıların baskısından kurtarır. Oranın 1'den küçük olması ise kreditorlerin işletmeye işletme sahipleri ve hissedarlarından daha fazla yatırım yaptıklarını gösterir. Ekonomik

<sup>90</sup> Adem Çabuk, **Finansal Tablolar Analizi**, Anadolu Üniversitesi, Eskişehir, 2013, s. 67.

<sup>91</sup> Ahmet Kamil Tunçel ve diğerleri, **Finansal Yönetim**, Kriter Yayınevi, İstanbul, 2012, s.32.

durgunlukla karşılaştığında aşırı faiz, işletmenin finansal yapısını bozarak, işletmenin borçlarını ödemede güçlük yaşamasına neden olabilir. Finansman oranı aşağıdaki gibi formüle edilir<sup>92</sup>.

$$\text{Finansman Oranı} = \frac{\text{Öz Kaynak}}{\text{Kısa ve Uzun Vadeli Yabancı Kaynak Toplamı}}$$

**Toplam Yabancı Kaynakların Öz Kaynaklara Oranı:** İşletmenin öz kaynaklarının yüzde kaçını kadar kısa ve uzun vadeli yabancı kaynak kullanıldığını gösterir. Öz kaynakların yabancı kaynaklar için güvence oluşturduğunu gösterir. Oranın 1 veya 1'e yakın bir değer alması olumlu olarak kabul edilir. Çünkü öz kaynaklar alacaklılar için bir güvence oluşturur yani işletmenin iflas etmesi durumunda öz kaynakların toplam borçları karşılayabileceğini gösterir. Ekonomik krizler de daha kolay atlatabilir. Oranın 1'den büyük olması işletmenin varlıklarında alacaklıların hissedarlardan daha fazla bir paya sahip olduğunu gösterir. Alacaklıların güven sınırı içerisinde olmadıkları gösterir. Kreditorlerin borçlanma maliyetinin yüksek tutmalarına hatta güvence olarak ipotek istemelerine neden olmaktadır. Bu oranın gelişmekte olan ülkelerde 2'ye kadar çıkması olumlu olarak kabul edilebilmektedir. Toplam yabancı kaynakların öz kaynaklara oranı aşağıdaki gibi formüle edilmektedir<sup>93</sup>.

$$\text{Toplam Yabancı Kaynakların Öz Kaynaklara Oranı} = \frac{\text{Yabancı Kaynaklar}}{\text{Öz Kaynak}}$$

#### 2.5.4.3. Faaliyet (Çalışma) Analizinde Kullanılan Oranlar

İşletmelerin varlıklarını etkin kullanma derecesini gösteren oranlardır. Bu oranlar her bir varlığın oluşturduğu geliri ölçer ve ilgili hesapların nakde dönüşüm sürelerini de gösterir<sup>94</sup>. İşletmelerin nakit yönetim verimliliği, alacakları tahsil

<sup>92</sup> Akdoğan ve Tenker, s.374.

<sup>93</sup> Demir ve Alpan, s.83.

<sup>94</sup> Ali Ceylan, **İşletmelerde Finansal Yönetim**, Ekin Kitabevi, Bursa, 2001, s. 51.

yeteneđi, stoklara yatırımın uygunluđu ve toplam yatırımlarının ne düzeyde verimli olduđu konusunda bilgi veren oranlardır. İşletmenin faaliyetini incelemek için bazı oranlar kullanılmaktadır. Bunlar<sup>95</sup>;

- Stok devir hızı
- Stok devir süresi
- Alacak devir hızı
- Alacak tahsil süresi
- Dönen varlık devir hızı
- Duran varlık devir hızı
- Aktif devir hızı
- Öz kaynak devir hızı

**Stok Devir Hızı:** Stok politikasının güvenilirliği, stok kalitesinin iyi olup olmadığı, kredi risk düzeyi hakkında önemli bilgiler verir. Çünkü işletmelerin kısa vadeli borçlarını ödemesi dönen varlıkları oluşturan bir kalem olarak stoklarını nakde çevirme yeteneđine bađlıdır. Stokların dönem içerisinde kaç kez yenilendiđini gösterir. Stok devir hızı ařađıdaki gibi formüle edilmektedir<sup>96</sup>.

$$\text{Stok Devir Hızı} = \frac{\text{Net Satıřlar}}{\text{Ortalama Stok}}$$

**Stok Devir Süresi:** Stokların yıl içerisinde ortalama kaç günde bir yenilendiđini gösterir. Stok devir süresi ařađıdaki gibi formüle edilir<sup>97</sup>.

$$\text{Stok Devir Süresi} = \frac{360}{\text{Stok Devir Hızı}}$$

**Alacak Devir Hızı:** Alacakların paraya dönüşüm hızını ve alacakların likiditesini gösterir. Alacak devir hızının yüksek olması işletmenin etkin bir tahsilât

---

<sup>95</sup> Niyazi Berk, s.473.

<sup>96</sup> Öcal Usta, s.115.

<sup>97</sup> Fehmi Karasiođlu ve Tevfik Eren, **Finansal Tablolarda Analizi**, 3. Baskı, Atlas Akademi, Konya, 2015, s. 192.

politikasına sahip olduğunu ve kredili satışlar konusunda dikkatli olduğunu gösterir. Devir hızındaki artış, işletmenin alacakların finansmanı için daha az fona gereksinim duyacağını gösterir. Alacak devir hızı aşağıdaki gibi formüle edilir<sup>98</sup>.

$$\text{Alacak Devir Hızı} = \frac{\text{Net Satışlar}}{\text{Ticari Alacaklar}}$$

**Alacak Tahsil Süresi:** İşletmelerin alacaklarını ortalama kaç günde bir tahsil ettiğini gösterir. Bu oran kredili satış ile tahsilat arasındaki süreyi de gösterir. Bu durum işletmenin müşteri politikasına göre değişiklik gösterebilir. Alacak tahsil süresinin kısa olması, işletmenin işletme sermayesi ihtiyacının azaldığını gösterir. Alacak tahsil süresinin uzun olması ise alıcıların vadesi gelen borçlarını ödemediğini ya da işletmenin satış gücünün yaşadığını gösterir. Ayrıca işletmenin işletme sermayesi ihtiyacını da artırır, sermaye verimliliğini düşürür ve alacakların tahsil edilememesi riskini gösterir. Alacak tahsil süresi aşağıdaki gibi formüle edilir<sup>99</sup>.

$$\text{Alacak Tahsil Süresi} = \frac{360}{\text{Alacak Devir Hızı}}$$

**Dönen Varlık Devir Hızı:** İşletme sermayesi devir hızı olarak da tanımlanır. Dönem içerisinde dönen varlıkların kaç kez yenilendiği gösterir. Dönen varlık devir hızının yüksek olması dönen varlıkların verimli ve etkin kullanıldığını gösterir. Dönen varlık devir hızının düşük olması ise dönen varlıkların gereğinden çok olduğunu veya dönen varlıklardan yeterince yararlanılmadığını gösterir. Dönen varlık devir hızı aşağıdaki gibi formüle edilir<sup>100</sup>.

$$\text{Dönen Varlık Devir Hızı} = \frac{\text{Net Satışlar}}{\text{Dönen Varlıklar}}$$

**Duran Varlık Devir Hızı:** Duran varlıklarının ne derecede verimli kullanıldığını gösterir. Duran varlıklara ne ölçüde yatırım yapıldığını ölçmeye

<sup>98</sup> Semih Bükler, **Finansal Yönetim**, Ankara, 1983, s.30.

<sup>99</sup> Mehmet Emin Arat, **Finansal Analiz Aracı Olarak Oranlar: İlkeler & Yorumlar**, Marmara Üniversitesi Nihad Sayar Eğitim Vakfı Yayınları, İstanbul, 2005, s.110-111.

<sup>100</sup> Muharrem Özdemir, **Finansal Yönetim**, Türkmen Kitabevi, İstanbul, 2016, s.33.

yardımcı olur. Duran varlık devir hızının yüksek olması işletmenin duran varlıklarını verimli kullandığını ve kapasite kullanım oranının yüksek olduğunu gösterir. Duran varlık devir hızının düşük olması ise duran varlıkların verimli kullanılmadığını yani işletmenin tam kapasite çalışmadığını, atıl kapasitesi olduğunu gösterir. Duran varlık devir hızı aşağıdaki gibi formüle edilir<sup>101</sup>.

$$\text{Duran Varlık Devir Hızı} = \frac{\text{Net Satışlar}}{\text{Duran Varlıklar}}$$

**Aktif Devir Hızı:** İşletmenin aktiflerini ne derecede verimli kullandığını gösterir. Aktif devir hızının yüksek olması işletmenin aktiflerini verimli kullandığını ve tam kapasite ile çalıştığını gösterir. Aktif devir hızının düşük olması ise işletmenin aktiflerini verimli kullanmadığını ve tam kapasite çalışmadığını gösterir. Aktif devir hızı aşağıdaki gibi formüle edilir<sup>102</sup>.

$$\text{Aktif Devir Hızı} = \frac{\text{Net Satışlar}}{\text{Aktif Toplamı}}$$

**Öz Kaynak Devir Hızı:** İşletmenin öz kaynaklarını ne derecede verimli kullandığını ve öz kaynakların etkinlik durumunu gösterir. Öz kaynak devir hızının yüksek olması işletmenin öz kaynaklarını verimli kullandığını ya da öz kaynakların yetersiz olduğunu ve yabancı kaynaklardan çok fazla yararlandığını gösterir. Öz kaynak devir hızının düşük olması ise işletmenin öz kaynaklarının iş hacmine göre fazla olduğunu ve öz kaynakların verimli kullanılmadığını için karlılığı düşürdüğünü gösterir. Öz kaynak devir hızı aşağıdaki gibi formüle edilir<sup>103</sup>.

$$\text{Öz Kaynak Devir Hızı} = \frac{\text{Net Satışlar}}{\text{Öz Kaynaklar}}$$

---

<sup>101</sup> Çubuk ve Lazol, s.221-222.

<sup>102</sup> Osman Okka, s.49.

<sup>103</sup> Ali Bülent Pamukçu, **Finans Yönetimi**, Der Yayınevi, İstanbul, 1999, s.48.

#### 2.5.4.4. Karlılık Analizinde Kullanılan Oranları

Karlılık oranları, işletmenin giderlerinin gelirler üzerindeki etkisini, işletmeni üretim ve satışlardan ne kadar kazandığını, işletmenin varlıklarının öz kaynak durumuna göre ne kadar kazandığını gösterir. İşletmenin hissedarları tarafından önemlidir. Çünkü kar, işletmenin birinci değer kaynağı olan nakit akışını oluşturur<sup>104</sup>. Finansal analizdeki karlılık oranları için üç kavram önemlidir. Bu kavramlar tanıma, ölçme ve raporlamadır. Tanıma kavramı, finansal tablolardaki kalemlerin sayısal ifadesidir. Ölçme kavramı, karlılığın objektif olarak hesaplanmasıdır. Raporlama kavramı ise uluslararası finansal raporlama standartlarına uygun olarak mali tablolarla işletme içi ve dışı arz edilmesidir.<sup>105</sup> Karlılık oranları iki çeşittir: birincisi satışlarla ikincisi yatırımlarla ilgili karlılık durumunu gösteren oranlardır. Karlılık oranları işletmenin faaliyetlerindeki verimliliği gösterir. İşletmenin karlılığını incelemek bazı oranlar kullanılır. Bunlar<sup>106</sup>;

Kar ile satış arasındaki ilişkiyi gösteren oranlar;

- Brüt satış karı oranı
- Faaliyet karı oranı
- Olağan kar oranı
- Net kar oranı

Kar ile yatırımlar arasındaki ilişkiyi gösteren oranlar;

- Aktif karlılık oranı
- Öz kaynak karlılık oranı

**Brüt Satış Karı:** Net satışlarla satışların maliyeti arasındaki olumlu farkı ve net satışların yüzde kaçının brüt satış karı olduğunu gösterir. Brüt satış karının

---

<sup>104</sup>Timothy J. Gallagherand Joseph D. Andrew, **Financial Management**, Prentice Hall, New Jersey, 2003, p.99.

<sup>105</sup> George T. Friedloband Lydia L. F. Schleifer, **Essentials of Financial Analysis**, John Wilwy&Sons. Inc., New Jersey, 2003, p.107.

<sup>106</sup>James C. Van Horne, **Financial Management Policy**, Prentice Hall, United States of America, 2002, pp.360.

yüksek olması işletme için olumlu olarak değerlendirilir. Brüt satış karı aşağıdaki gibi formüle edilir<sup>107</sup>.

$$\text{Brüt Satış Karı} = \frac{\text{Brüt Satış Karı}}{\text{Net Satışlar}}$$

**Faaliyet Karı Oranı:** İşletmenin esas faaliyetlerinin karlılığını ve net satışların yüzde kaçının faaliyet karı olduğunu gösterir. Faaliyet karı oranının yüksek olması işletmenin esas faaliyetlerinde başarılı olduğunu gösterir. Faaliyet karı oranı aşağıdaki gibi formüle edilir<sup>108</sup>.

$$\text{Faaliyet Karı Oranı} = \frac{\text{Faaliyet Karı}}{\text{Net Satışlar}}$$

**Olağan Kar Oranı:** İşletmenin esas faaliyetlerinin haricinde olağanüstü gelir ve kar ile olağanüstü gider ve zararın dönem karına etkisini gösterir. Faaliyet karına diğer olağandışı gelir ve karlarının eklenmesi, olağan dışı gider ve zararın çıkarılmasıyla elde edilir. Olağan karın faaliyet karından yüksek olması işletmenin olağanüstü gelir ve kar elde ettiğini gösterir. Olağan kar oranı aşağıdaki gibi formüle edilir<sup>109</sup>.

$$\text{Olağan Kar} = \frac{\text{Olağan Kar}}{\text{Net Satışlar}}$$

**Net Kar Oranı:** Satış gelirlerinin yüzde kaçının işletme hissedarlarına kaldığını gösterir. İşletmenin tüm gelir ve giderleri (vergi ve diğer yasal yükümlülükler dahil) hesaba eklendiğindeki son durumu gösterir. Net kar oranının genel kabul görmüş bir değeri yoktur ancak yüksek olması, işletmenin faaliyetlerinde

---

<sup>107</sup> Akdoğan ve Tanker, s.388-289.

<sup>108</sup> Karasioğlu ve Eren, s.195.

<sup>109</sup> Faruk Dayı, **Sağlık İşletmelerinde Uygulamalı Finansal Analiz**, Ekin Basın Yayın Dağıtım, Bursa, 2013, s.152.

ne derecede başarılı olduğunu gösterir. Net kar oranı aşağıdaki gibi formüle edilir<sup>110</sup>.

$$\text{Net Kar Oranı} = \frac{\text{Net Kar}}{\text{Net Satışlar}}$$

**Aktif Karlılık Oranı:** İşletmede öz kaynakların ne derecede verimli ve karlı kullanıldığını gösterir. Aktif karlılık oranının genel kabul görmüş bir değeri yoktur ancak mümkün olduğunca yüksek olması istenir. Aktif karlılık oranı aşağıdaki gibi formüle edilir.<sup>111</sup>.

$$\text{Aktif Karlılık Oranı} = \frac{\text{Net Kar}}{\text{Aktif Toplamı}}$$

**Öz Kaynak Karlılık Oranı:** İşletmenin hissedarlarının işletmeye yapmış oldukları yatırımdan ne derecede kar elde ettiklerini gösterir. Öz kaynak karlılık oranının yüksek olması, işletmenin ve yönetimin başarılı olduğu gösterir. Öz kaynak karlılık oranı aşağıdaki gibi formüle edilir<sup>112</sup>.

$$\text{Öz Kaynak Karlılık Oranı} = \frac{\text{Net Kar}}{\text{Öz Kaynak}}$$

İkinci bölümde finansal analiz ve finansal performans kavramları ve bunların önemi incelendikten sonra finansal analiz türleri, finansal analiz teknikleri ve oran analizleri incelenmiştir. Bu incelemeden sonra üçüncü bölümde Kamu Hastaneler Birliği'nde yer alan üç hastanenin finansal analizi yapılarak finansal performansları incelenmiştir. KHB sisteminin finansal performansa etkisi incelenmiştir.

---

<sup>110</sup> Ergun, s.239.

<sup>111</sup> Sevim, s.180.

<sup>112</sup> Tunçel ve diğerleri, s.37.

## **ÜÇÜNCÜ BÖLÜM**

### **KAMU HASTANELER BİRLİĞİNDE YER ALAN HASTANELERDE FİNANSAL ANALİZ**

#### **3.1. ARAŞTIRMANIN AMACI VE ÖNEMİ**

Bu çalışmanın amacı, Muğla Kamu Hastaneler Birliğine bağlı en büyük üç ilçe hastanesinin finansal performansının ölçülmesidir. Sağlıkta Dönüşüm Programı kapsamında 2012’de hastanelerin genellikle il merkezlerinde bulunan Kamu Hastaneler Birliği Genel Sekreterliği’ne bağlanarak yöneticilerin performansa bağlı sözleşmeye göre atanmasıyla hastanelerin finansal performans değişimlerinin belirlenmesi amaçlanmıştır.

Hastaneler sağlık sektörü içinde en büyük paya sahip olan kurumlardır. Hastaneler sistem olarak oldukça karmaşık matriks bir yapıya sahiptir. Bu açıdan hastanelerin performansını etkileyen unsurların belirlenmesi ve performans ölçümü oldukça zordur. Finansal performans ölçümü diğer işletmeler ile aynıdır ancak sosyal devlet sorumluluğu göz önüne alınmalıdır.

Türkiye’deki hastanelerin büyük bir çoğunluğu kar amacı gütmeyen kamu hastanelerinden oluşmaktadır. Bu hastaneler kar amacı gütmeyen ancak diğer işletmeler gibi kıt kaynaklardan yararlanmaktadır. Bunun için bu kıt kaynakların verimli, etkin ve etkili kullanımı çok önemlidir. İşletmeler üzerinde finansal analiz ile ilgili çalışmalar yapılmakta ve yayınlanmaktadır. Ancak hastaneler üzerinde finansal performans değerlemesi ile ilgili çalışmalar oldukça sınırlıdır. Bu açıdan kar amacı gütmeyen kamu hastanelerinde yapılacak finansal performans analizi önemlidir. Bunun yanında Kamu Hastaneler Birliği sisteminde yöneticilerin ataması performansa bağlıdır ve bu performans kriterlerinde hastanenin finansal performansı büyük bir paya sahiptir. Bu tez çalışmasının, finansal oranlar kullanılarak TKHB’ne bağlı bütün yöneticilere finansal analiz ve finansal performans konularında ışık tutması hedeflenmektedir. Dolayısıyla bu açıdan önem taşımaktadır.

### **3.2. ARAŐTIRMANIN KAPSAMI VE VERİLER**

AraŐtırma, Muęla Kamu Hastaneler Birlięi'ne baęlı en byk  ile hastanesi olan Fethiye, Bodrum ve Milas Devlet hastanelerinin 2010-2015 yılları arasındaki finansal tablolarını kapsamaktadır.

AraŐtırmada kullanılan veriler (2010-2015 yılları bilano ve gelir tablosu) Muęla Kamu Hastaneler Birlięi Dner Sermaye Saymanlıęı muhasebe kayıtlarından elde edilmiŐtir.

### **3.3. ANALİZ YNTEMİ**

AraŐtırmada hastanelerin finansal performans durum tespiti iin oran analizi teknięi kullanılmıŐtır.

AraŐtırmada ncelikle her hastane dięerlerinden baęımsız olarak yıl bazında oran analizi uygulanarak deęerlendirilmiŐtir. Son olarak finansal oranlar birbirleri ile karŐılaŐtırılarak Fethiye, Muęla ve Milas Devlet Hastane'sinin 2010-2015 yılları arasındaki finansal performansı llmeye alıŐılmıŐtır.

### **3.4. ARAŐTIRMANIN BULGULARI VE ANALİZ**

Fethiye, Bodrum ve Milas Devlet Hastanelerinin finansal performanslarını ve KHB sisteminin finansal performansa etkisini tespit etmek iin oran analizi yntemi uygulanmıŐ ve bulgular aŐaęıda sunulmuŐtur;

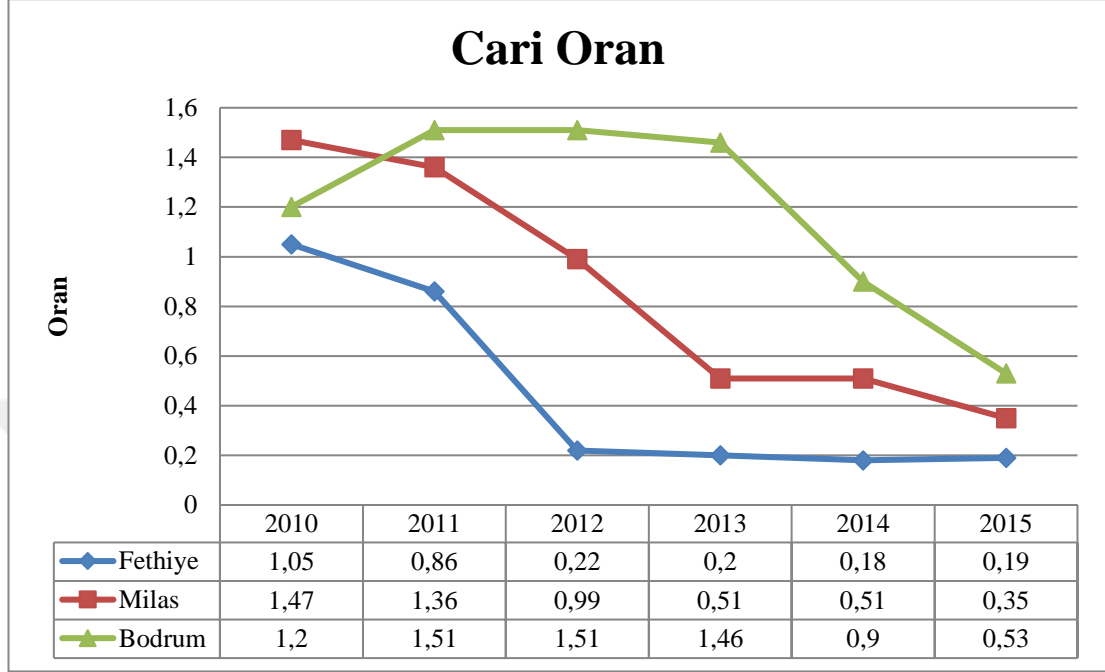
### 3.4.1. Likidite Oranları

Likidite analizi, hastanelerin kısa vadeli finansal performansını belirlemesinden dolayı önemlidir. Hastaneler, kısa vadede sürekli nakit akışına sahip olmalarıyla beraber giderleriyle de 7 gün 24 saat süreklilik arz eden kuruluşlardır. Bundan dolayı hastanelerde hızlı ve etkin bir nakit yönetimi gerekir ve hastanenin performansı içinde önemlilik gösterir. Hastanelerde likidite analizinde kullanılan oranlar diğer işletmelerle aynıdır. Ancak sektör ortalamaları da dikkate alınmalıdır.



### 3.4.1.1. Cari Oran

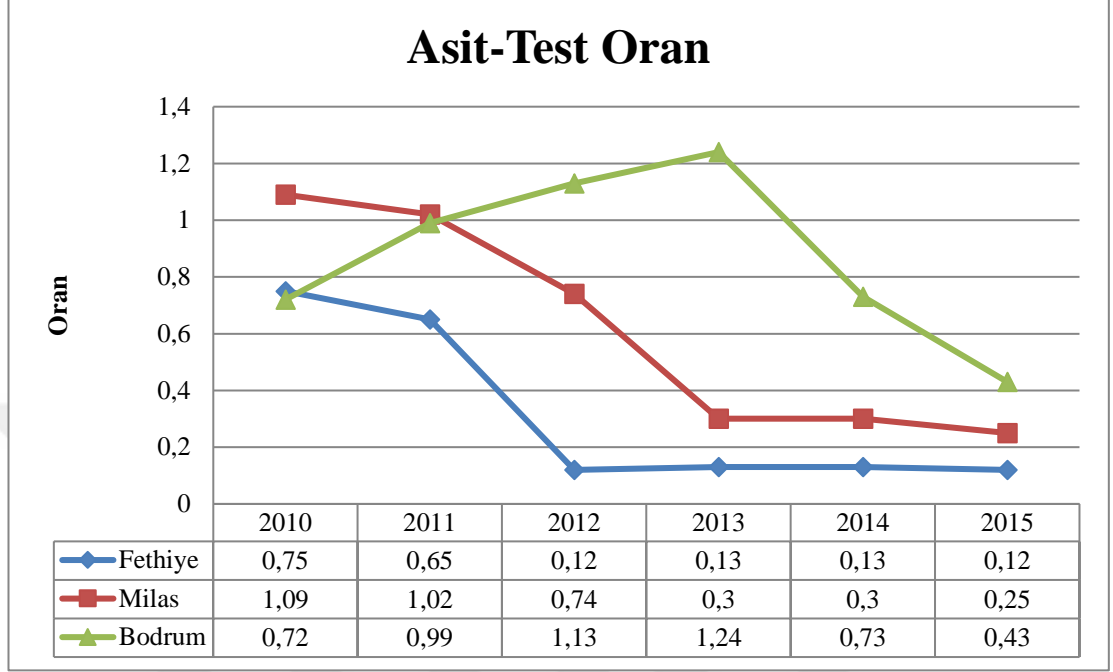
Şekil 2: Fethiye, Milas ve Bodrum Devlet Hastanesinin Cari Oran Durumu



Hastanenin genel likidite yapısının görülmesini sağlar. Genel kural olarak cari oranın uluslararası standartlarda 2 olması ülkemizde 1,5 olması yeterli görülmektedir. Ancak 1'den büyük olması, işletmenin ödeme gücünün emniyet marjı olarak görülmektedir. Şekil 2'de yer alan cari oranlar incelendiğinde; oranların Kamu Hastaneler Birliği sistemine geçtikten sonra kabul edilen standartlar açısından üç hastanenin de azalan bir trend gösterdiği görülmektedir. Özellikle Fethiye Devlet Hastanesinin (FDH) 2010'dan sonra likiditesi çok düşmüştür. Hastanelerin kısa vadeli yabancı kaynaklarının artması ve dönen varlıklarının azalması cari oranın her geçen yıl düşmesine neden olmaktadır. Dolayısıyla hastanelerin kısa vadeli borçlarını dönen varlıklarla ödeyebilme gücünün yani çalışma sermayesinin düşmesine neden olmaktadır. Buna karşın üç hastane ortalamalarına bakıldığında genel olarak azalan bir trend olduğu görülmektedir. Hastanelerin özellikle KHB'ne geçildikten sonra sermayelerini etkin bir şekilde kullanamadığı görülmektedir. Ancak hastaneler yüksek likiditeli hizmet işletmeleri olduğu için cari oranı düşük olsa bile hizmetsel sorunlar olmadıkça, borçlarını ödemede önemli bir sorunla karşılaşmayabilirler.

### 3.4.1.2. Asit-Test Oranı

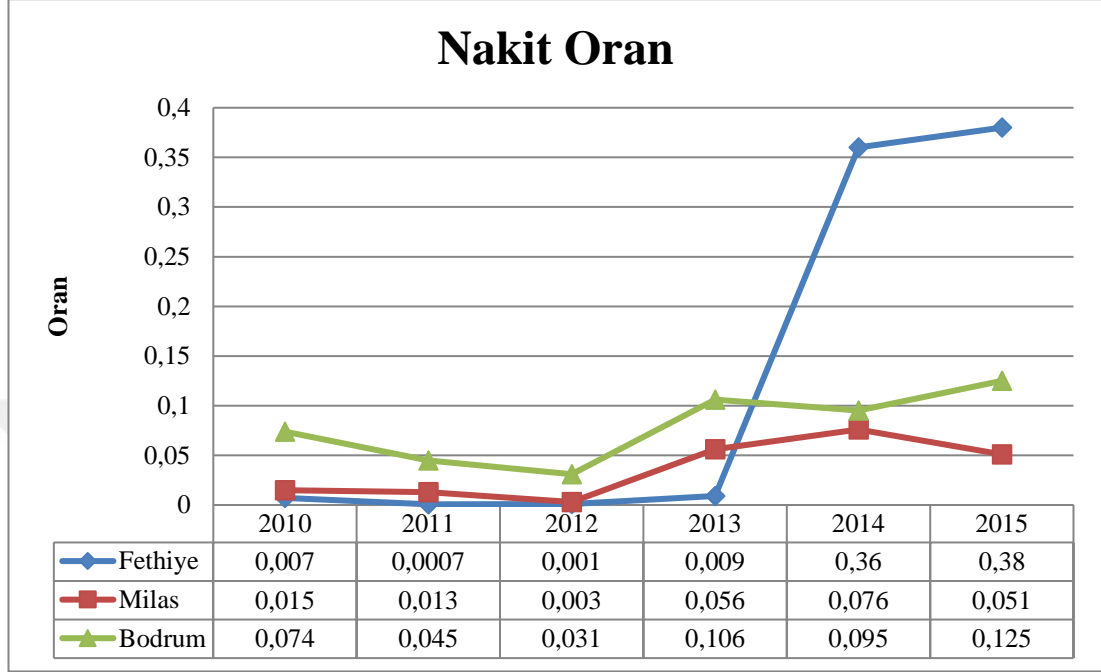
Şekil 3: Fethiye, Milas ve Bodrum Devlet Hastanesinin Asit-Test Oran Durumu



Hastanelerin nakit akımının sağlanmasında, hizmetle birlikte stoklarda önemli bir paya sahiptir. Hastanelerin dönen varlıklardan stokların çıkarılmasıyla günü gelen borçlarını ödeyebilme gücünü ölçmek için kullanılır. Cari oranı anlamlı kılan daha net bir göstergedir. Genel kural olarak asit-test oranının uluslararası standartlarda 1 olması istenir. Şekil 3’de yer alan asit-test oranları incelendiğinde; oranlarda 2013 ve sonrasında uluslararası standartlar açısından üç hastane de azalış trendi göstermektedir. Özellikle FDH’nin her yıl 1’nin altında kalması kısa vadeli borçlarını tamamını dönen varlıklarla veya hızla paraya çevrilebilen değerlerle karşılayamadığını gösterir. Buna karşın üç hastane ortalamalarına bakıldığında genel azalan bir trend olduğu görülmektedir. FDH her yıl, Milas Devlet Hastanesi (MDH) 2010 ve 2011 yılları hariç, Bodrum Devlet Hastanesi (BDH) 2013 yılı hariç her yıl likit varlıklarına ağırlık vermediği için kısa vadeli borçlanma ve stoklara bağımlı kaldığı görülmektedir.

### 3.4.1.3. Nakit Oran

Şekil 4: Fethiye, Milas ve Bodrum Devlet Hastanesinin Nakit Oran Durumu



Hastanelerin nakit ödeme gücünü gösterir. Genel kural olarak nakit oranının uluslararası standartlarda 0,20 olması istenir. Şekil 4’de yer alan nakit oranlar incelendiğinde; FDH’nin 2014 ve 2015 yıllarında hazır değer oranlarındaki artışın çok yüksek olduğu ancak öz kaynaklarının bu artış ile paralellik göstermediği görülmektedir. FDH’nin 2014 ve 2015 yılları hariç diğer iki hastanenin her yıl 0.20 oranının altında kaldığı görülmektedir. Bu yıllarda hastanelerin stoklarını paraya çevirememesi ve alacaklarını tahsil edememesi sonucu kısa vadeli borçlarını ödeme de sorunla karşılaşabilmiş olduğunu gösterir.

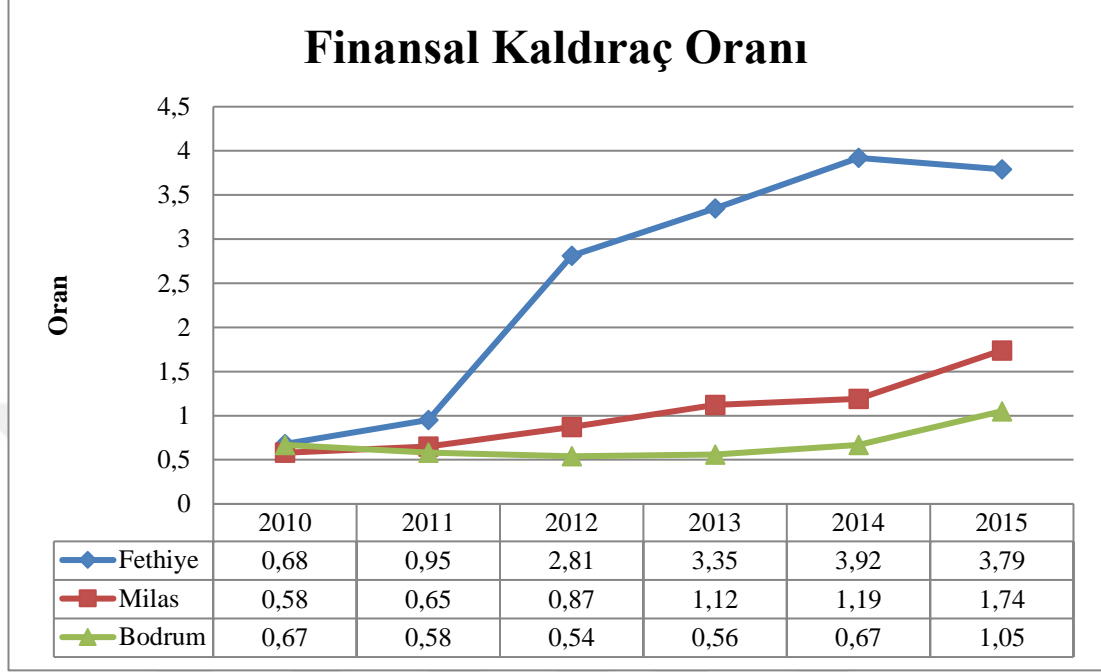
### 3.4.2. Finansal (Mali) Yapı Oranları

Finansal yapı analizi hastanelerin orta ve uzun vadeli finansal performansının belirlenebilmesinden dolayı önemlidir. Kamuya ait hastaneler mülkiyet yapısından dolayı uzun vadeli yabancı kaynak kullanmamaktadır. Hastanelerde finansal yapı analizinde kullanılan oranlar diğer işletmelerle aynıdır. Ancak sektör ortalamaları da dikkate alınmalıdır.



### 3.4.2.1. Finansal Kaldıraç Oranı

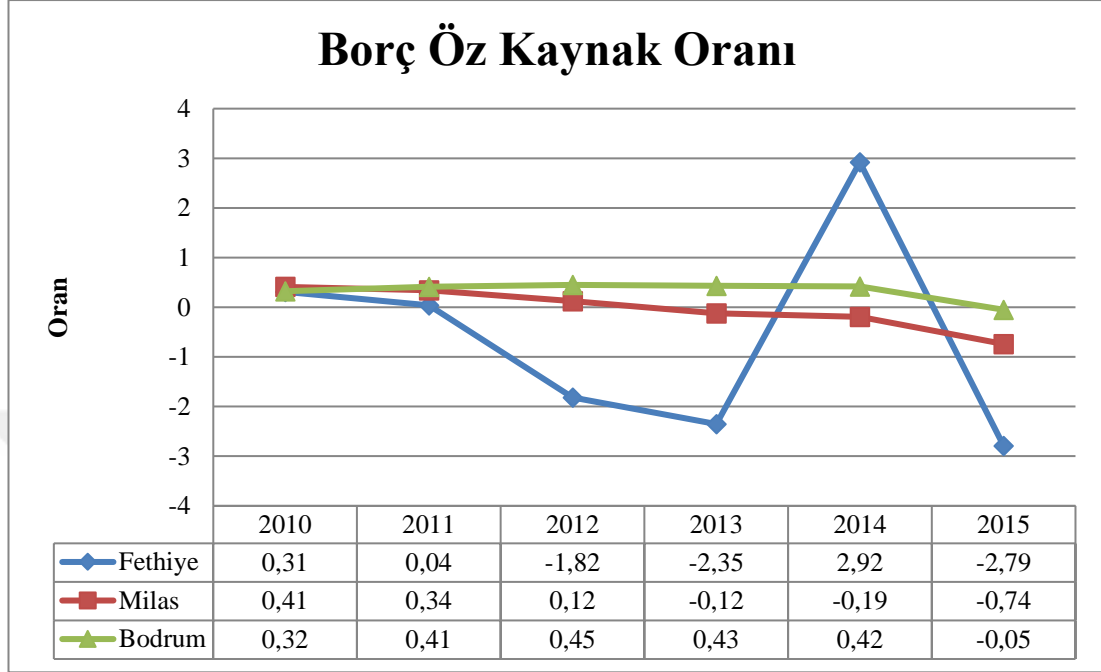
Şekil 5:Fethiye, Milas ve Bodrum Devlet Hastanesinin Finansal Kaldıraç Oranı Durumu



Hastane varlıklarının yüzde kaçının yabancı kaynaklar tarafından finanse edildiğini gösterir. Genel kural olarak kaldıraç oranının uluslararası standartlarda %50 olması istenir. Şekil 5’de yer alan kaldıraç oranları incelendiğinde; üç hastanenin de her yıl %50’nin üzerinde bir orana sahip olduğu görülmektedir. Burada sektör ortalamaları göz önüne alındığında normal olarak karşılanabilir. Ancak FDH’nin 2012-2015 yılları arasında diğer hastanelerden farklı olarak çok yüksek oranlara sahip olması hastane için risk teşkil etmektedir. Bunun nedeni performansa dayalı ücret sisteminin olması ve personel sayısının artışı nedeniyle döner sermayeden çok fazla pay alınmasıdır. Bu durumda hastanenin borç baskısı altına girmeye başladığını, işletmenin faiz ve borçlarını ödeyememe nedeniyle mali yönden zor duruma düşme riskiyle karşı karşıya kaldığı görülmektedir.

### 3.4.2.2. Borç Öz Kaynak Oranı

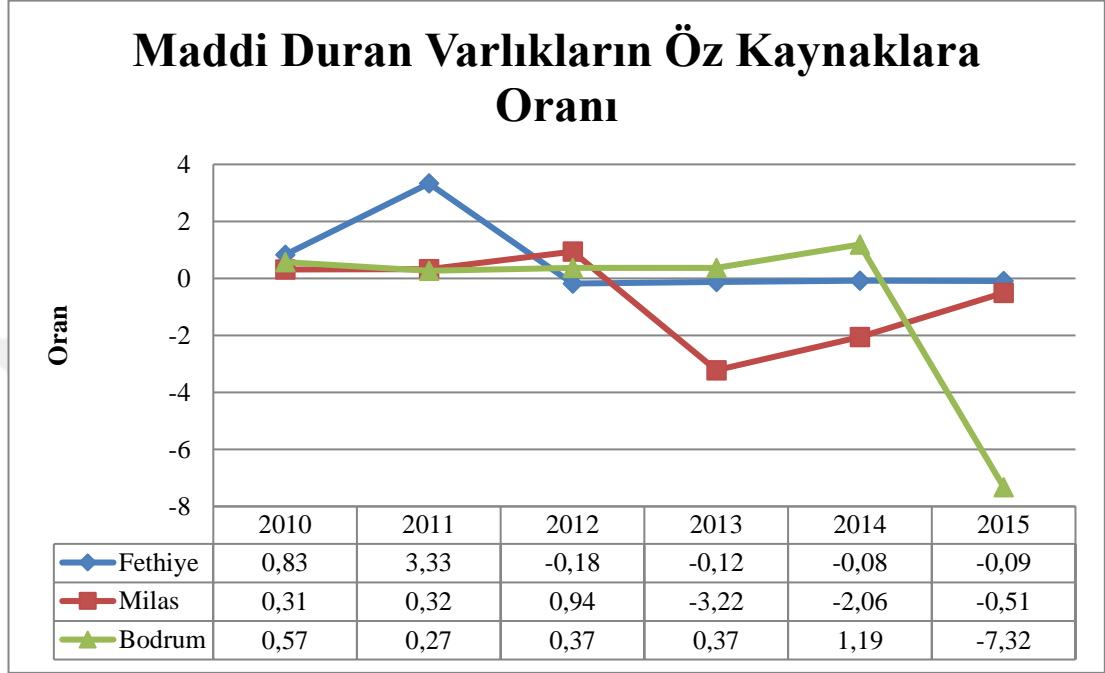
Şekil 6:Fethiye, Milas ve Bodrum Devlet Hastanesinin Borç Öz Kaynak Oranı Durumu



Hastanenin varlıklarının yüzde kaçının öz kaynaklar tarafından finanse edildiğini gösterir. Genel kural olarak borç öz kaynak oranının uluslararası standartlarda %50 olması istenir. Oranın yükselmesi, firmanın vergi tasarrufundan yararlanma oranını düşürür; oranın düşmesi ise, hastaneler yükümlülüklerini karşılamada zor duruma düşme riskiyle karşılaşabilir. Dolayısıyla öz kaynak kullanımını optimal seviyede tutmak hastaneler için önemlidir. Şekil 6’da yer alan borç öz kaynak oranları incelendiğinde; dalgalanmalar olsa da MDH ve BDH dengede tutmaya çalışmıştır. MDH ve BDH risk, maliyet ve karlılık açısından paralel bir seyrde ilerlemiştir. BDH2015 yılı hariç diğer yıllarda %40 öz kaynak kullanımını ile dengeli bir seviyede tutmuştur. FDH’nin 2012, MDH’nin 2013 ve BDH’nin de 2015 yılından itibaren negatif değer alması hastanelerin öz kaynaklarının tamamen eridiğini ve finansal yapısının bozulduğunu göstermektedir.

### 3.4.2.3. Maddi Duran Varlıkların Öz Kaynaklara Oranı

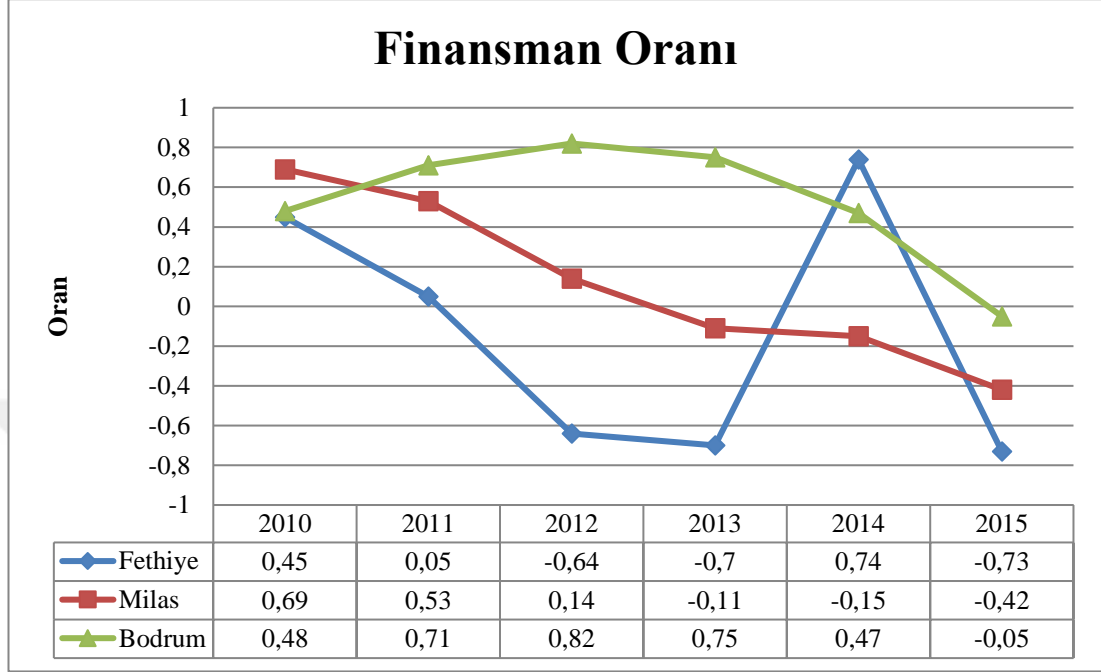
Şekil 7:Fethiye, Milas ve Bodrum Devlet Hastanesinin Maddi Duran Varlıkların Öz Kaynaklara Oran Durumu



Hastaneye tahsis edilen bina, arsa, makine, taşıt gibi maddi duran varlıkların yüzde kaçının öz kaynaklar tarafından finanse edildiğini gösterir. Genel kural olarak maddi duran varlıkların öz kaynaklara oranının uluslararası standartlarda 1'nin altında olması istenir. Hastaneler duran varlık yatırımlarını merkezi bütçeden aldıkları ödeneklerle temin ettikleri için döner sermaye bütçesi ile alınan duran varlık yatırımı oldukça azdır. Duran varlıkların uzun vadeli yabancı kaynaklarla finanse edilmesi gerekir. Ancak kamu hastanelerinde uzun vadeli yabancı kaynak olmadığından, duran varlıklar öz kaynaklarla finanse edilmektedir. Şekil 7'de yer alan maddi duran varlıkların öz kaynaklara olan oranları incelendiğinde; FDH'nin 2011 yılında riskli bir yatırım yaparak öz kaynakların, maddi duran varlıkların finansmanında yeterli olmadığından yabancı kaynak kullandığı görülmektedir. Maddi duran varlıklarda çok farklı artış olmamasına rağmen öz kaynakların yüksek oranda düşmesi FDH'nin 2012, MDH'nin 2013 ve BDH'nin de 2015 yılından itibaren negatif değer almasına neden olmuştur. Bu durum ise hastanelerin pasif yapısının bozulduğunu ve aktif yapısının olumsuz etkilendiğini göstermektedir.

### 3.4.2.4. Finansman Oranı

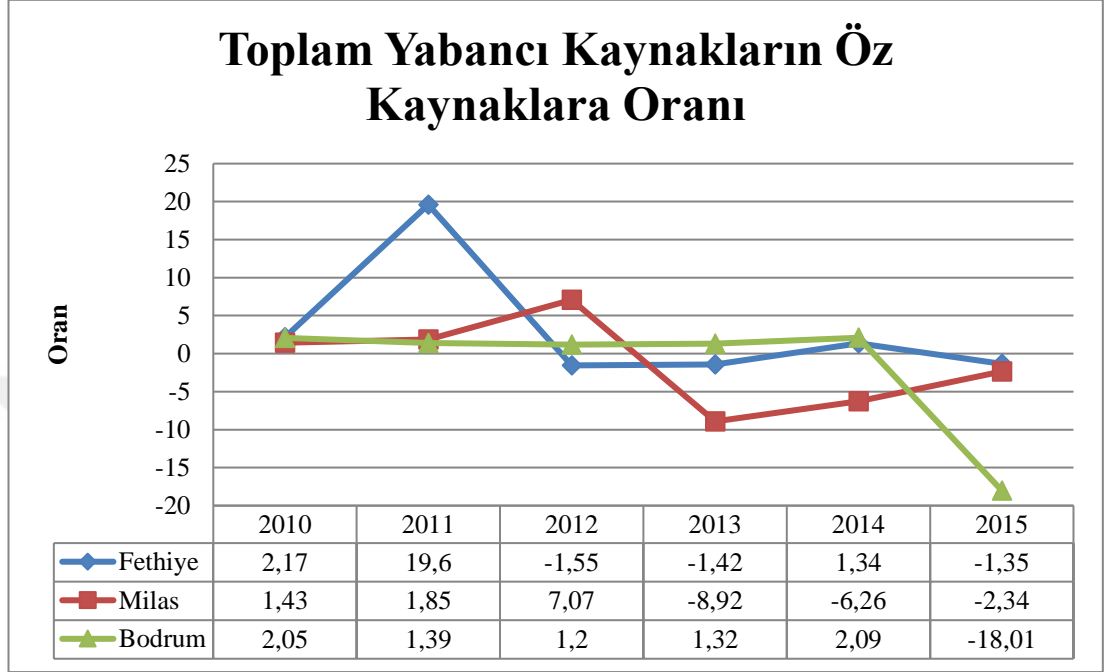
Şekil 8: Fethiye, Milas ve Bodrum Devlet Hastanesinin Finansman Oran Durumu



Genel kural olarak finansman oranının uluslararası standartlarda 1 olması istenir. Oranın 1'den büyük olması hastanenin borçlarını rahat ödeyebildiği ve varlıklarının devlet tarafından karşılandığını gösterir. Oranın 1'nin altında olması hastanenin yabancı kaynaklardan yararlandığını gösterir. Şekil 8'de yer alan finansman oranları incelendiğinde; üç hastanenin borçlarını ve ödenmesi gereken faizleri ödemedeki zor duruma düşme riskiyle karşı karşıya kaldığı ve varlıklarının büyük bir payının yabancı kaynaklardan finanse edildiği görülmektedir. FDH'nin 2012, MDH'nin 2013 ve BDH'nin de 2015 yılından itibaren negatif değer almasıyla öz kaynakların yeterli olmadığı ve borçlanmanın arttığı görülmektedir.

### 3.4.2.5. Toplam Yabancı Kaynakları Öz Kaynaklara Oranı

Şekil 9: Fethiye, Milas ve Bodrum Devlet Hastanesinin Toplam Yabancı Kaynaklarının Öz Kaynaklara Oran Durumu



Hastanenin kaynakları arasındaki ilişkinin etkinliği ve derecesini gösterirken kaynaklar arası dengenin takibi için kullanılır. Kredi kullanımı yüksek olan hastanelerde bu oran yüksek çıkarken, öz kaynak kullanım oranı yüksek olan hastanelerde ise düşüktür. Genel kural olarak toplam yabancı kaynakların öz kaynaklara oranının uluslararası standartlarda 1 olması istenir. Şekil 9’da yer alan toplam yabancı kaynakların öz kaynaklara oranları incelendiğinde; FDH’nin 2012, MDH’nin 2013 ve BDH’nin de 2015 yılından itibaren negatif değer alması öz kaynak yapısının bozulduğunu göstermektedir. Öz kaynaklarla yabancı kaynakların karşılanamayacağı ve alacaklıların da güvencede olmadığı görülmektedir. Alacaklıların işletme varlıkları üzerinde devletten daha fazla söz sahibi olduğunu gösterir. Bu durum alacaklıların güvence içinde olmamasına ve işletmeye yeni kredi verecek kreditorlerin güvence istemesine (ipotek, teminat vb.) ve borçlanma maliyetleri ile faiz giderlerinin artmasına neden olacaktır.

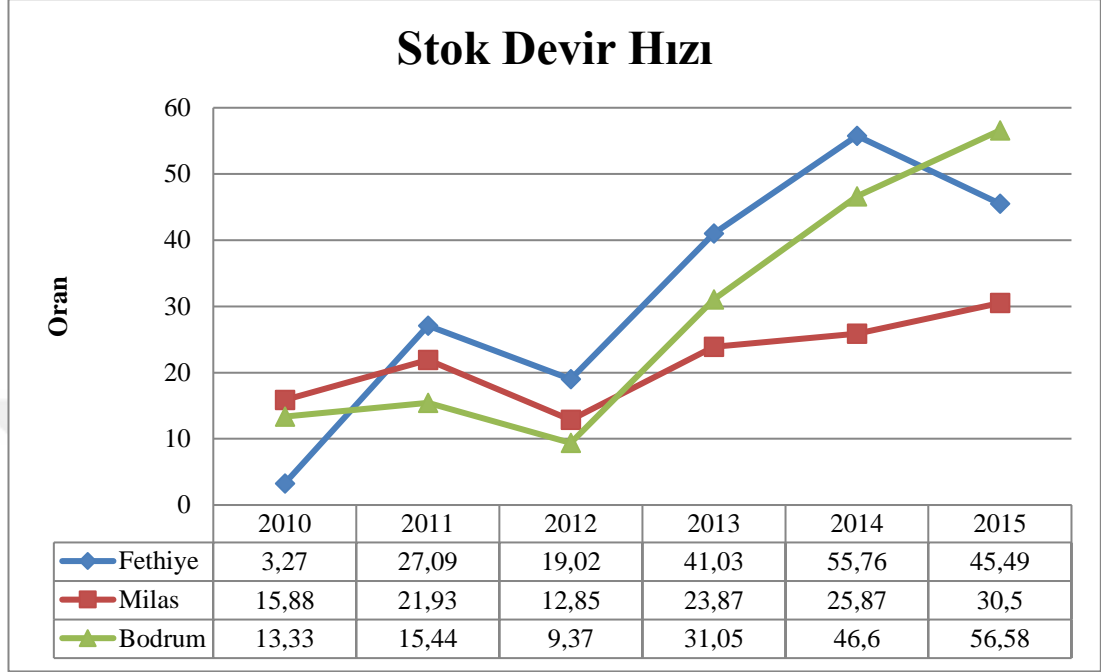
### 3.4.3. Faaliyet (Çalışma) Oranları

Hastanelerin ne derecede etkin faaliyet gösterdiğini belirlediği için önemlidir. Faaliyet yapısı analizlerinde oran ve finansal yapı analizlerinden farklı olarak bilançonun yanında gelir tablosu da kullanılır. Hastaneler 7 gün 24 saat hizmet veren kurumlar olduğu için, faaliyet yapısı analizlerinin yapılması ve takibi hastane performansının sürekliliği açısından önemlidir. Hastanenin çalışma sermayesi döngüsü de faaliyet etkinliğine bağlı olarak şekillenir. Hastanelerde faaliyet analizinde kullanılan oranların uluslararası kabul edilen ortalama değerleri yoktur. Ancak sektör ortalamaları dikkate alınarak değerlendirilebilir.



### 3.4.3.1. Stok Devir Hızı

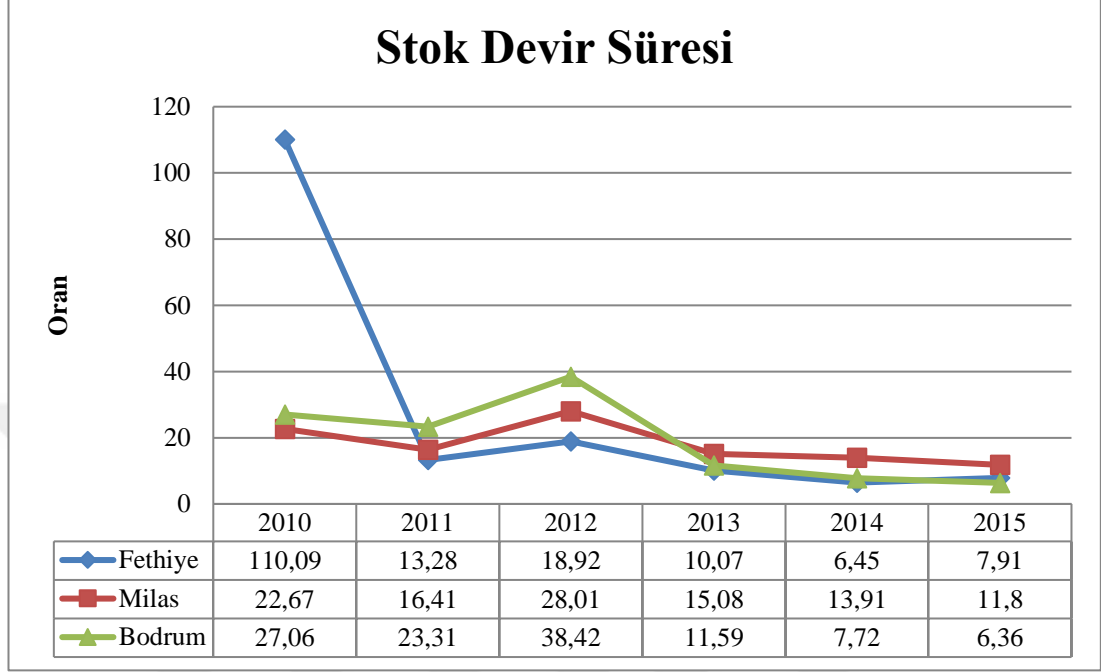
Şekil 10:Fethiye, Milas ve Bodrum Devlet Hastanesinin Stok Devir Hızı Oran Durumu



Hastanenin stoklarını ne kadar etkili kullandığını gösteren bir orandır. Bu oran için belirlenmiş herhangi bir standart yoktur ancak ne kadar yüksek olursa hastane performansının o kadar iyi olacağını gösterir. Oranın yüksek olması satışları arttırabileceği gibi nakit varlıklarında stoklara bağlanmasını engeller ve stoklama maliyetlerini minimize eder. Şekil 10’da yer alan stok devir hızları incelendiğinde; FDH 2010 yılında en düşük stok devir hızına sahip hastane olarak başlaması ve dalgalanmalarına rağmen hızının yükseldiği görülmektedir. MDH yıllar içinde dalgalanmalara sahiptir ancak genel olarak stok devir hızı yüksektir. BDH 2012 yılından itibaren hızında artışa geçerek stoklama maliyetlerini düşürmüştür. Hastanelerde stok maliyetleri; satın alma, dönüştürme, stokun mevcut durumuna ya da konumuna getirilmesi için katılan maliyetlerin tamamıdır. Bununla beraber hastanelerde stoklar genelde herhangi bir işleme tabi tutulmaz ve doğrudan hastalar için kullanılır. Dolayısıyla hastanelerde stoklar kadar uygulama maliyetleri de göz önünde bulundurulmalıdır.

### 3.4.3.2. Stok Devir Süresi

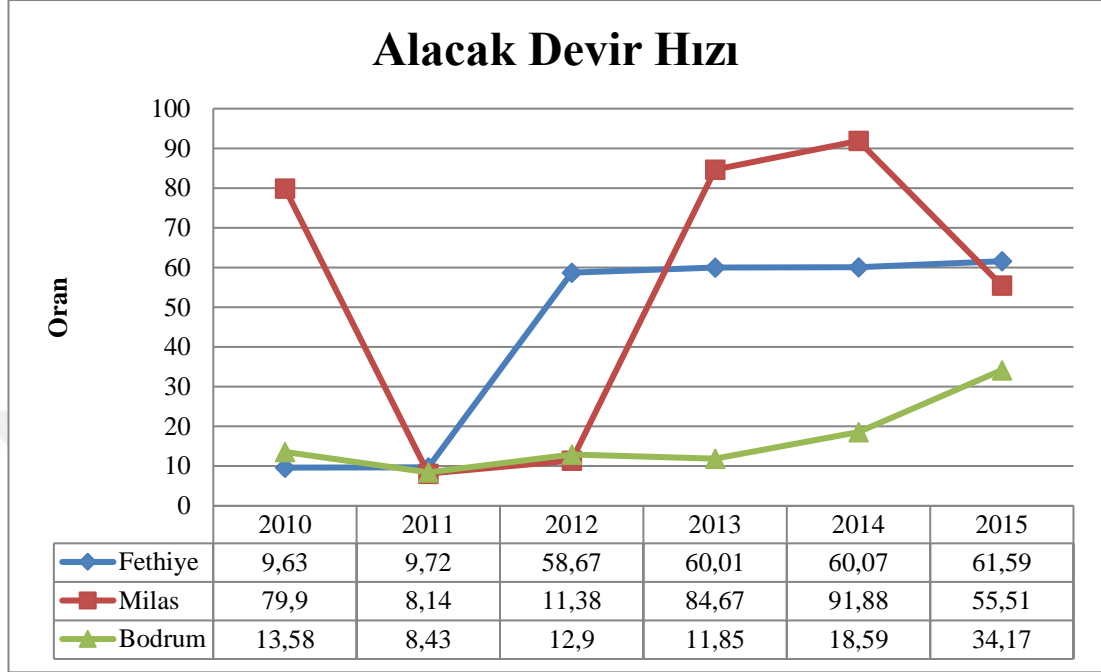
Şekil 11:Fethiye, Milas ve Bodrum Devlet Hastanesinin Stok Devir Süresi Oran Durumu



Hastanelerde kullanılan ilaç ve malzemelerin stokta kaldığı süreleri gösterir. Başka bir ifadeyle ilaç ve malzemelerin alınışından tükenişine kadar geçen süreyi gösterir. Şekil 11’de yer alan stok devir süreleri incelendiğinde; FDH’nin 2010 yılında ilaç ve malzemeleri ortalama 110 günde stokta tuttuğu görülmektedir. FDH’nin 2010 yılı hariç üç hastanenin her yıl birbirine paralel bir seyirde devam ettiği görülmektedir ve süreleri diğer sektörlere göre oldukça kısadır. Sürenin uzun olması stoklama maliyetlerini ve zararları arttırdığı için hastanelerde zarar olarak görülür ve mümkün olduğunca bu süreyi kısa tutmak gerekir. Çünkü son kullanma tarihleri kısa olan, soğuk zincire tabi olan vb. ilaç veya malzemeler vardır. Tabi ki bu süreçte stokların çok çabuk tükenerek tedarik edilememesi riski veya olağanüstü bir durumla karşılaşılabilmesi göz önünde bulundurulmalıdır. Bundan dolayı kritik stok seviyeleri önemle belirlenmelidir.

### 3.4.3.3. Alacak Devir Hızı

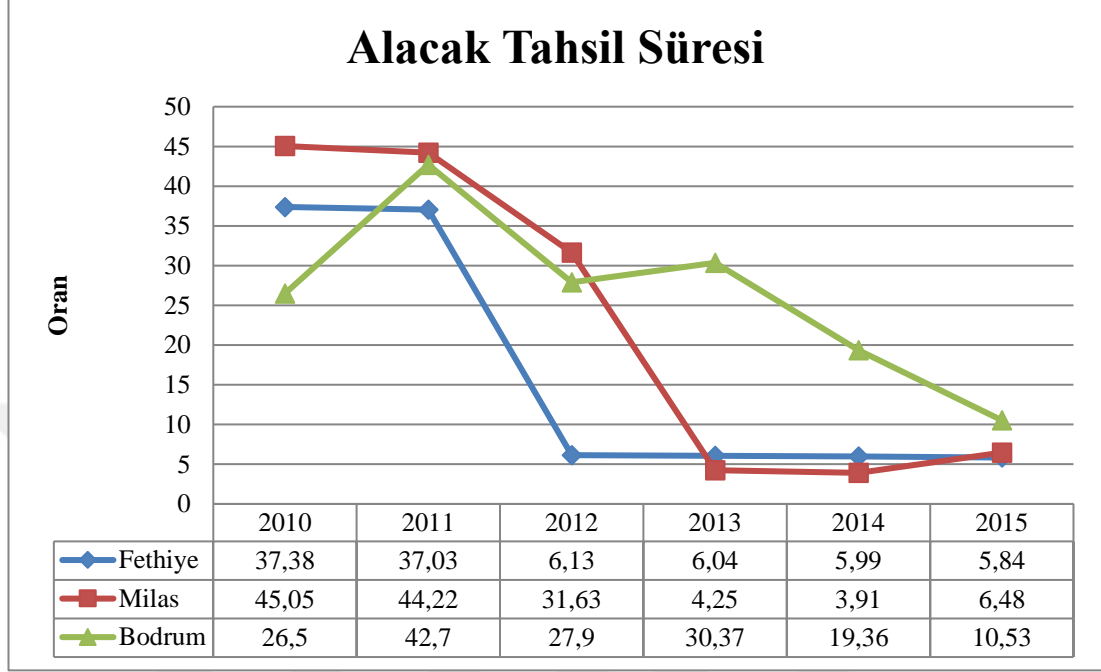
Şekil 12:Fethiye, Milas ve Bodrum Devlet Hastanesinin Alacak Devir Hızı Oran Durumu



Hastanenin alacak yönetiminde ne kadar etkin olduğunu gösterir. Kamuya ait hastanelerde elden çok az miktarda alım yapar. Genellikle SGK'dan alacak takibi yapar. Alacakların bir yıl içerisinde kaç defa tahsil edildiğini gösterir. Hastanenin ADH'nin yüksek olması, tahsil gücünün yüksek; düşük olması ise alacak yönetiminin etkin olmadığını ve alacak tahsil süresin uzun olduğunu gösterir. Şekil 12'de yer alan alacak devir hızları incelendiğinde; FDH'nin 2011'den sonra artış trendine geçtiği, MDH'nin 2011 ve 2012 yılları hariç yüksek orana sahip olduğu, BDH'nde dalgalanmalar olsa da 2014'den sonra biraz artış trendine geçmesine rağmen diğer hastanelere göre daha düşük seviyelerde olmasından dolayı olduğu alacak tahsil gücünün düşük olduğu görülmektedir.

### 3.4.3.4. Alacak Tahsil Süresi

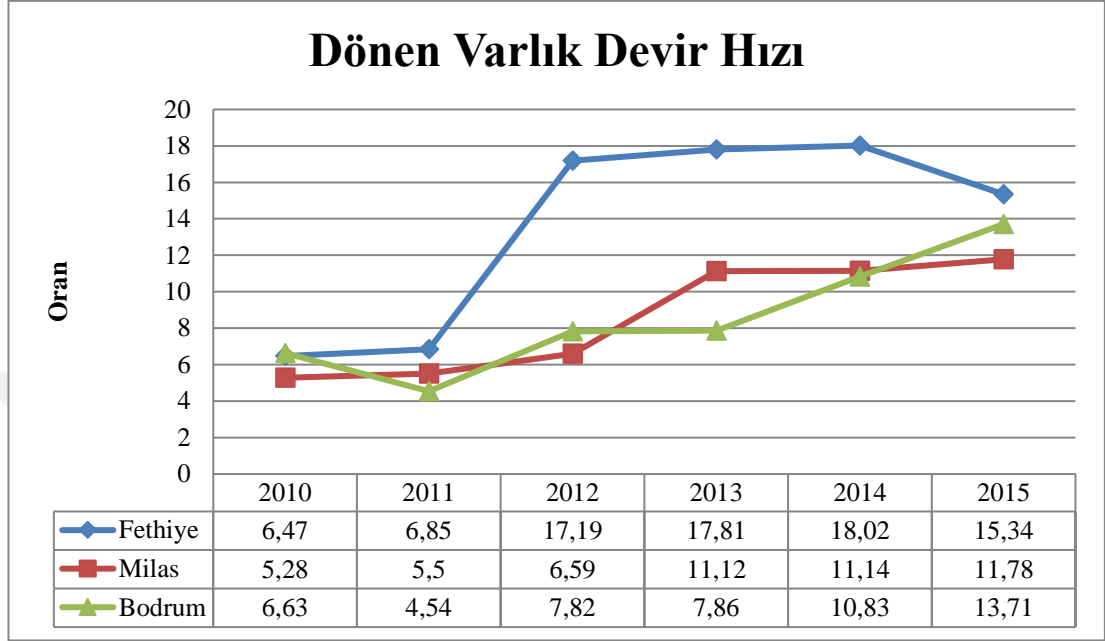
Şekil 13:Fethiye, Milas ve Bodrum Devlet Hastanesinin Alacak Tahsil Süresi Oran Durumu



Hastanenin alacaklarını kaç günde bir tahsil ettiğini gösterir. Hastanelerin alacak tahsil politikası SGK'ya bağlı olarak değişmektedir. SGK'nın borçlarını düzenli ve zamanında ödemesiyle hastanelerin alacaklarını tahsil etme gücü yükselir. Hastanelerde nakit akış döngüsü hızlı ve düzenlidir. Bunun nedeni ise sağlık sigortası kapsamındaki gelirler ve SGK kapsamındaki gelirlerdir; bunun haricinde SGK kapsamı dışındaki nakit gelirleridir. Şekil 13'de yer alan alacak tahsil süreleri incelendiğinde; üç hastanenin de 2011 yılından sonra alacak tahsil süresinin azalış trendine girmesiyle alacak tahsil gücünün yükseldiği ve SGK gelirlerinin düzenli olduğu görülmektedir.

### 3.4.3.5. Dönen Varlık Devir Hızı

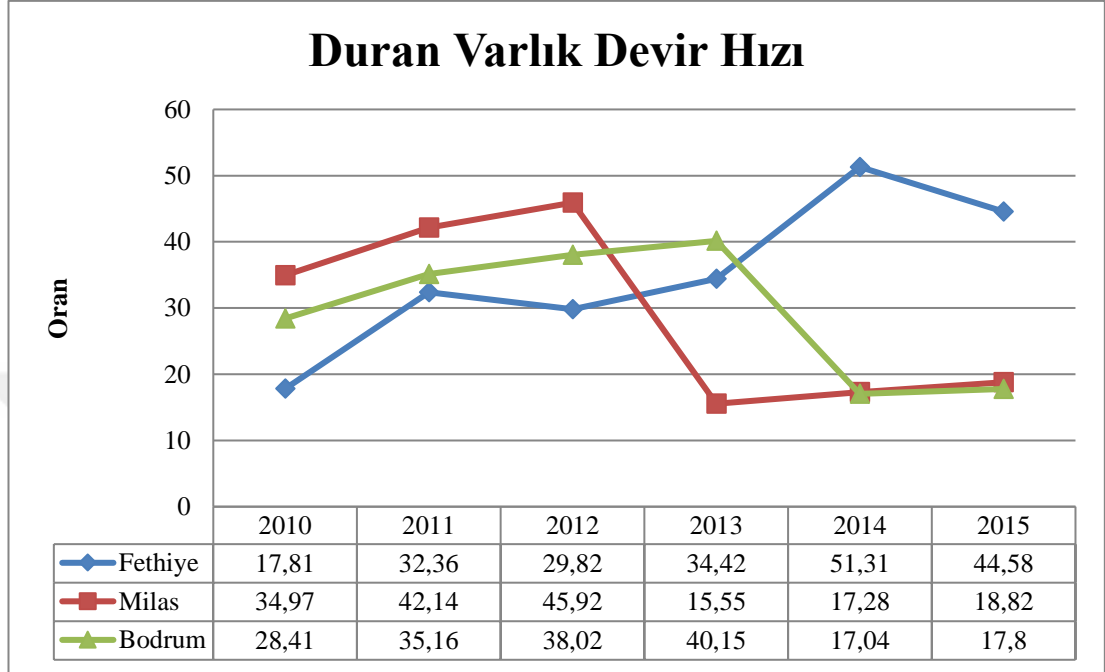
Şekil 14:Fethiye, Milas ve Bodrum Devlet Hastanesinin Dönen Varlık Devir Hızı Oran Durumu



Hastanelerin dönen varlıklarını etkin kullanma derecesini gösterir. Varlıkların verimliliği incelenirken devir hızı oranları ve karlılık oranları göz önüne alınmalıdır. Çünkü dönen varlık ağırlıklı bir aktif yapıya sahip döner sermayeli hastaneler için dönem karı ve karlılık oranlarıyla beraber değerlendirildiğinde, hastanenin varlıklarını ne derecede etkin kullandığını gösterir. Şekil 14’de yer alan dönen varlık hızları incelendiğinde; üç hastanenin de 2011’den sonra dönen varlık devir hızının artış trendinde olduğu görülmektedir. Dönen varlık devir hızı en yüksek olan hastane FDH’dir ve dönen varlıklarını daha etkin kullandığı görülmektedir.

### 3.4.3.6. Duran Varlık Devir Hızı

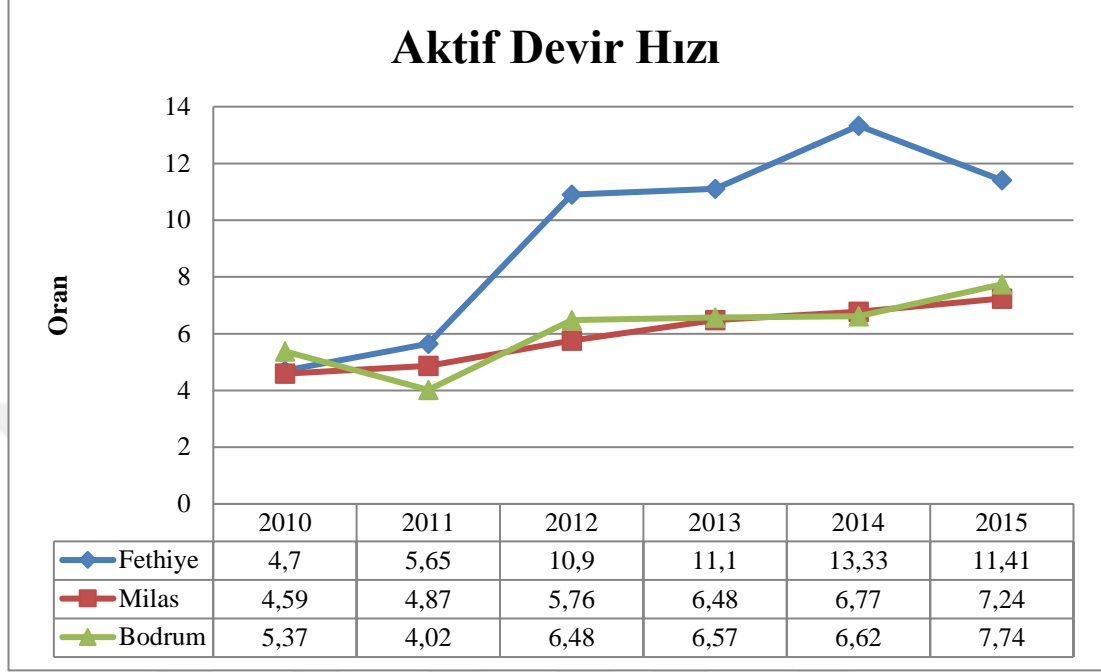
Şekil 15:Fethiye, Milas ve Bodrum Devlet Hastanesinin Duran Varlık Devir Hızı Oran Durumu



Hastanelerin bina, makine gibi duran varlıklarından ne kadar yararlandığını gösterir. Hastanenin duran varlıklarına aşırı yatırım yapıp yapmadığını gösterir. Oranın düşük olması hastanelerin çalışma kapasitesini tam olarak kullanamadığını veya duran varlıklardan tam olarak yararlanamadığını gösterir. Şekil 15’de yer alan duran varlık hızları incelendiğinde; FDH’nin en düşük oranla başlayıp en yüksek orana çıkarak duran varlıklarını daha etkili bir biçimde kullanmaya başladığı, MDH ve BDH’nin son iki yılda hızını çok düşürmesi dönen varlıklarını etkili bir biçimde kullanamadığını görülmektedir.

### 3.4.3.7. Aktif Devir Hızı

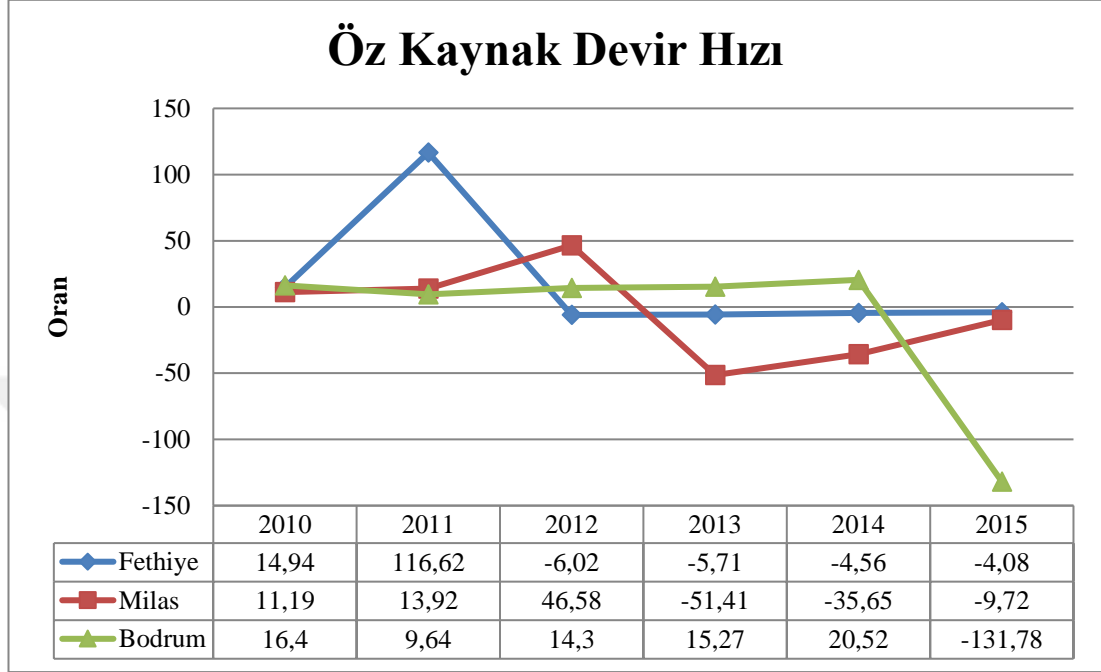
Şekil 16:Fethiye, Milas ve Bodrum Devlet Hastanesinin Aktif Devir Hızı Oran Durumu



Hastanenin aktif toplamının bir yıl içerisinde kaç defa döndüğünü başka bir ifadeyle verimliliğini göstermektedir. Şekil 16’da yer alan aktif devir hızları incelendiğinde; üç hastanenin oranının 2010 ve 2011 yıllarında birbirine yakın seyrettiği daha sonrasında FDH’nin oranında yüksek bir artış trendi görülmektedir. Bu ise FDH’nin aktiflerini daha etkin kullandığını ve çalışma kapasitesini arttırdığı görülmektedir.

### 3.4.3.8. Öz Kaynak Devir Hızı

Şekil 17:Fethiye, Milas ve Bodrum Devlet Hastanesinin Öz Kaynak Devir Hızı Oran Durumu



Hastanenin öz kaynaklarını verimli kullanma derecesini gösterir. Şekil 17’de yer alan öz kaynak devir hızları incelendiğinde; üç hastanenin içerisinde FDH 2011 yılında en yüksek orana sahip olarak öz kaynaklarını en verimli kullandığı yıldır. FDH’nin 2012, MDH’nin 2013 ve BDH’nin de 2015 yılından itibaren oranlarının negatif değer alması öz kaynakların verimli kullanılmadığını göstermektedir.

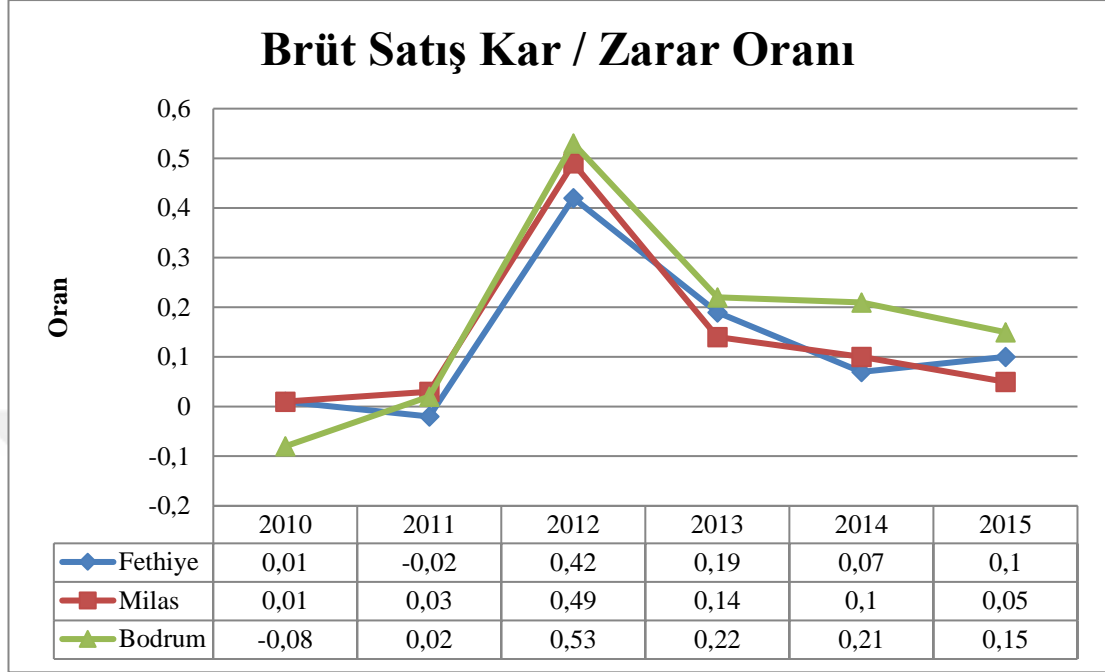
#### 3.4.4. Kar/Zarar Oranları

Kar / zarar oranları, tek başına performans göstergesi olarak kabul edilebilir. Tüm işletmelerde olduğu gibi hastaneler için de önemli göstergelerdendir. Ancak finansal performans açısından en önemli olan kar maksimizasyonu değil değer maksimizasyonudur. Diğer oran gruplarından farklı olarak; hastanenin likiditesinin, aktifinin, pasifinin ve borçlarının birlikte etkin yönetilme gücünü gösterir. KHB sistemine geçilerek hastanelerin özertleştirilmesi kar / zarar oranlarını daha önemli hale getirmiştir. Hastanelerde finansal yapı analizinde kullanılan oranlar diğer işletmelerde kullanılan oranlar ile aynıdır. Ancak sektör ortalamaları da dikkate alınmalıdır.

Hastanelerde Kamu Hastaneler Birliği sisteminin öncesinde ve sonrasında bazı yıllarda zarar olduğu için kar / zarar oranları hesaplanmıştır. Sadece karlılıktan bahsedilememektedir.

### 3.4.4.1. Brüt Satış Kar / Zarar Oranı

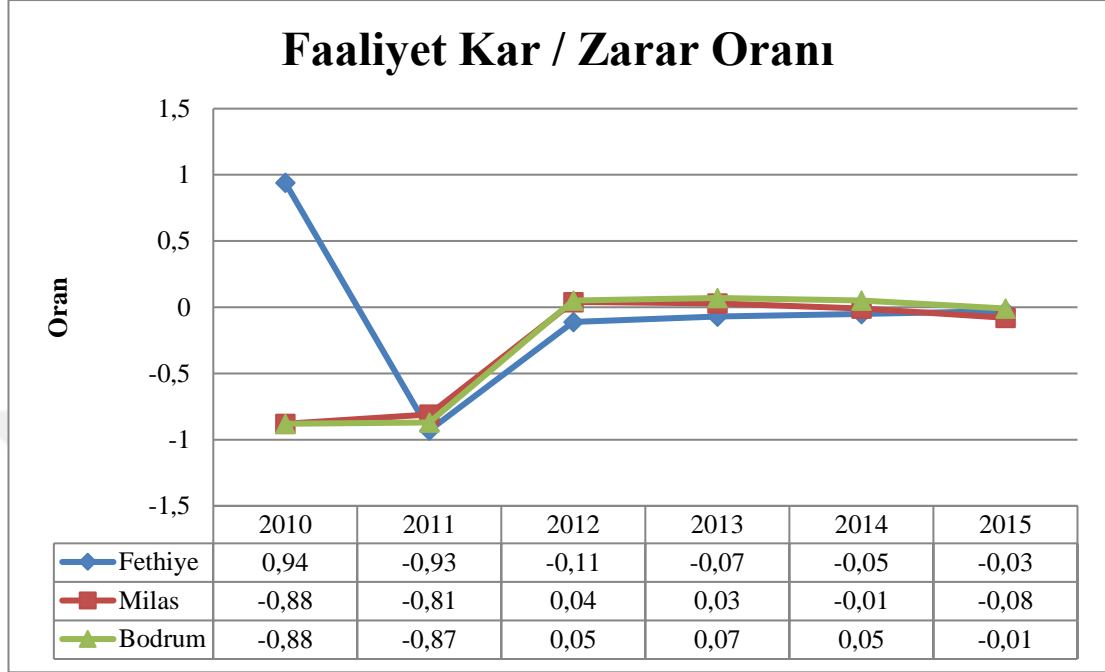
Şekil 18:Fethiye, Milas ve Bodrum Devlet Hastanesinin Brüt Satış Kar / Zarar Oran Durumu



Hastanenin net satış karının yüzde kaçının brüt satış karı olduğunu yani faaliyet ve diğer giderleri ödeyebilecek kadar karı olup olmadığını gösterir. Hastanelerin ana faaliyet konuları olan tedavi ve bakım hizmetlerinden elde ettiği karlılığı gösterir. Şekil 18’de yer alan brüt satış oranları incelendiğinde; BDH’nin 2010, FDH’nin 2011 yılında en düşük orana sahip olduğu hatta zarar ettiğini, hastanelerde verilen hizmetlerin maliyetlerinin yükseldiğini; 2012 yılında en yüksek orana sahip olduğunu bunun ise daha fazla satışın daha az maliyetle gerçekleştiğini göstermektedir.

### 3.4.4.2. Faaliyet Kar / Zarar Oranı

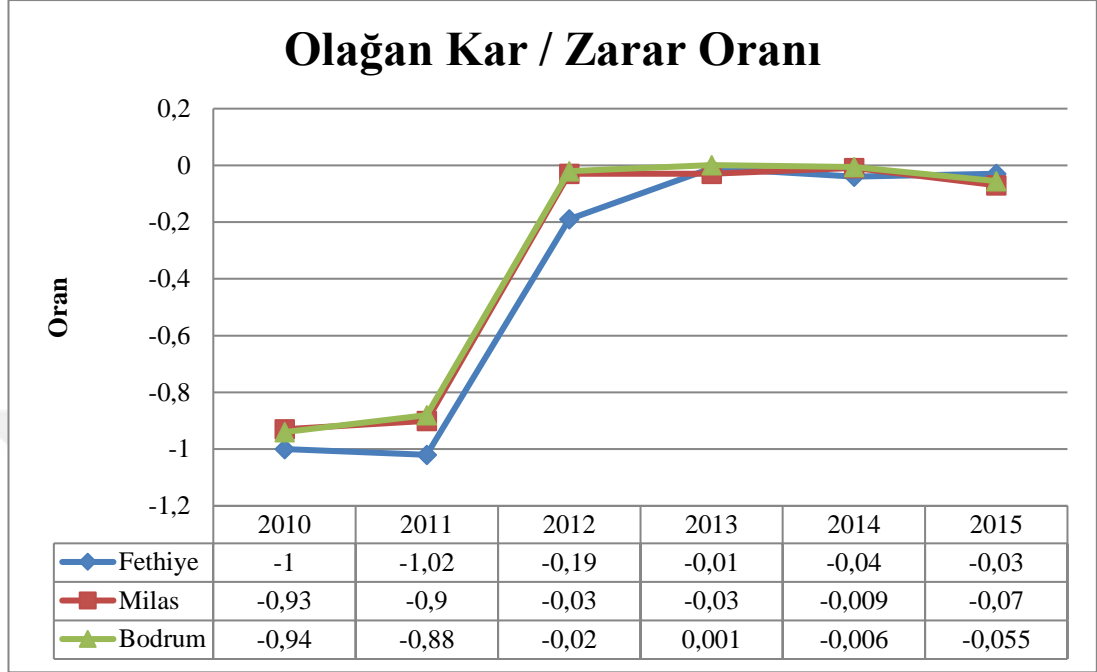
Şekil 19:Fethiye, Milas ve Bodrum Devlet Hastanesinin Faaliyet Kar / Zarar Oranı



Hastanenin net satışlardan ne ölçüde kar elde ettiğini başka bir ifadeyle esas faaliyetlerinde ne kadar karlı olduğunu gösterir. Şekil 19'dayer alan faaliyet karı oranları incelendiğinde; üç hastanenin içerisinde FDH 2010 yılında en yüksek orana sahip olarak faaliyetlerinde en karlı olduğu dönemdir. FDH, MDH ve BDH'si bazı yıllarda negatif değer almıştır. Faaliyet giderlerinin yükselmesiyle brüt karın yok edildiği ve faaliyet zararına neden olduğu görülmektedir.

### 3.4.4.3. Olağan Kar / Zarar Oranı

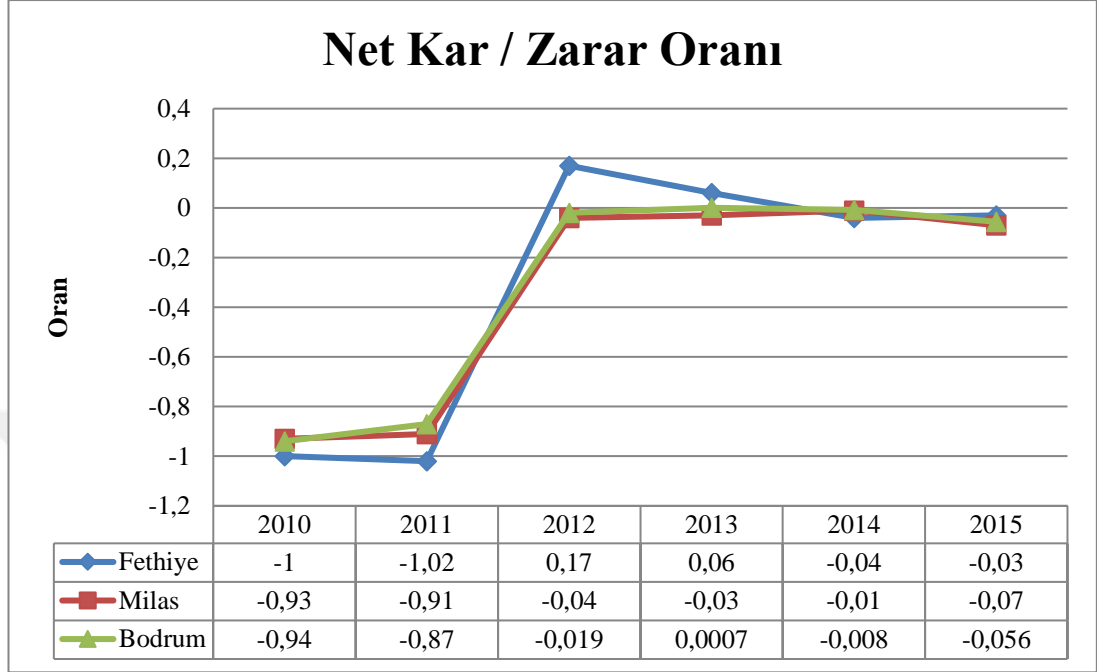
Şekil 20:Fethiye, Milas ve Bodrum Devlet Hastanesinin Olağan Kar / Zarar Oran Durumu



Hastanenin esas faaliyetleri dışındaki olağanüstü gelir ve kar ile olağanüstü gider ve zarar kalemlerinin dönem karına etkisini gösterir. Şekil 20’de yer alan olağan kar oranları incelendiğinde; üç hastanenin de KHB sisteminin öncesinde ve sonrasında paralel bir trend sergilediği; KHB sistemi öncesi, olağan zararın gittikçe düştüğü sonrasında ise sabit oranlarda zarar ettiği görülmektedir. Ancak üç hastanede her yıl olağan karlılığın olmadığı, olağan zararın gerçekleştiği görülmektedir.

### 3.4.4.4. Net Kar / Zarar Oranı

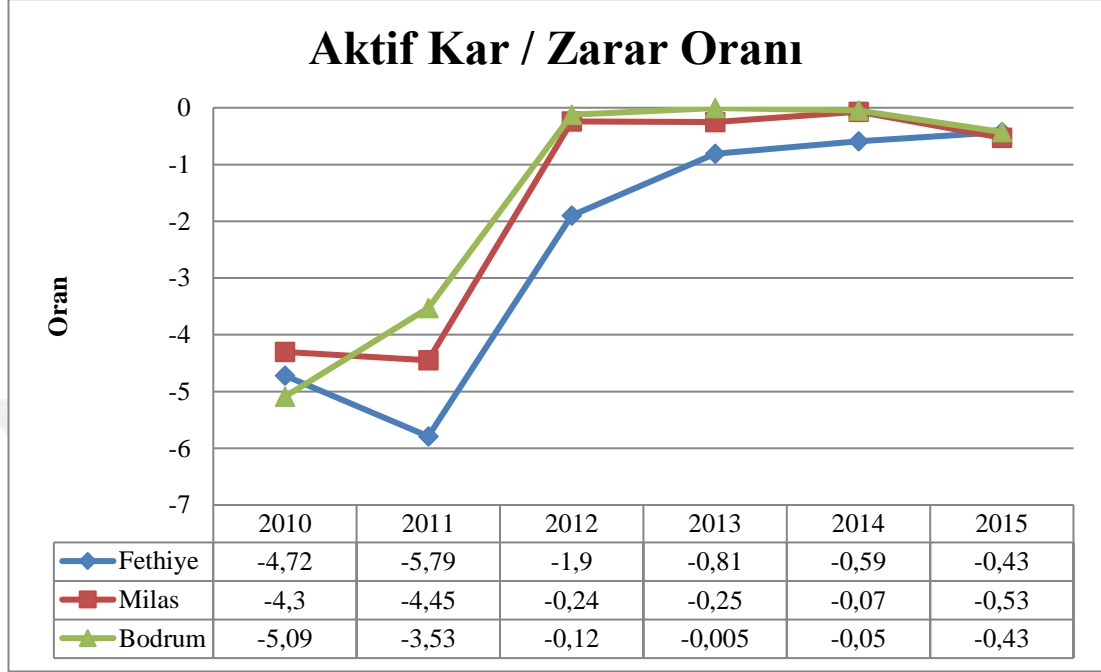
Şekil 21:Fethiye, Milas ve Bodrum Devlet Hastanesinin Net Kar / Zarar Oran Durumu



Hastanenin satışlardan elde ettiği karı ya da başka bir ifadeyle giderlerini kontrol edebilme seviyesini ölçmek için kullanılır. Şekil 21’de yer alan net kar oranları incelendiğinde; üç hastanenin de paralel bir trend izlediği görülmektedir. Ancak FDH’nin 2012 ve 2013 yıllarına BDH’nin 2013 yılları hariç MDH’nin her yılı negatif değere sahip olduğu bu nedenle üç hastanenin de gelir gider seviyesini daha iyi kontrol etmesi gerektiğine işaret ederek dönem sonu net zarar ettiği görülmektedir.

### 3.4.4.5. Aktif Kar/ Zarar Oranı

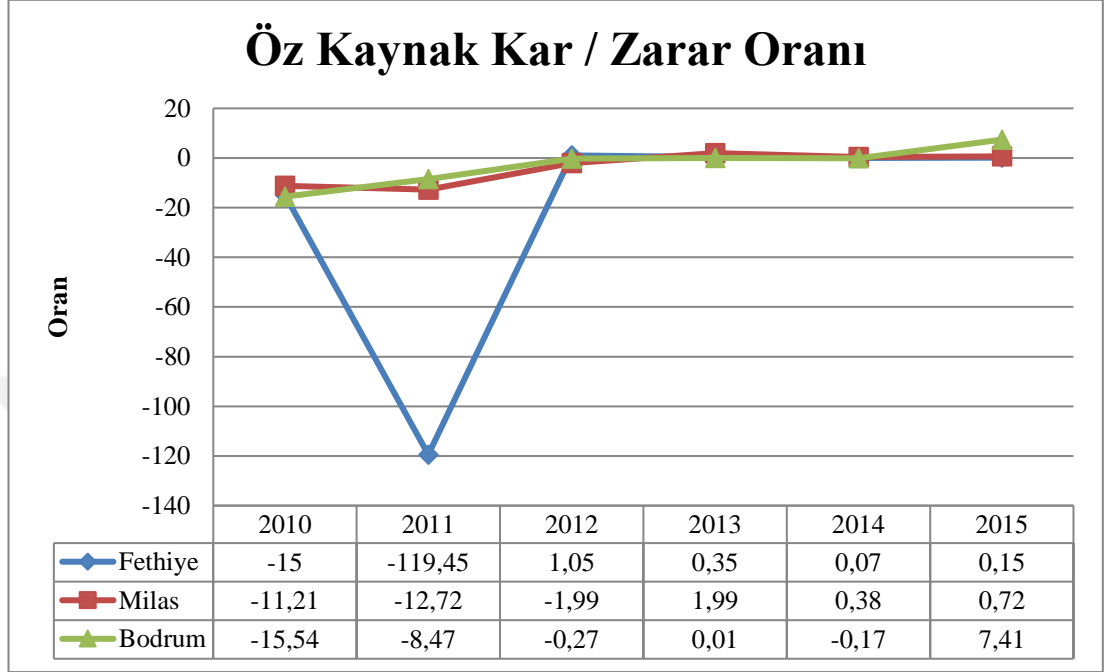
Şekil 22:Fethiye, Milas ve Bodrum Devlet Hastanesinin Aktif Kar / Zarar Oran Durumu



Hastanenin varlıklarını etkin kullanma seviyesini gösterir. Şekil 22’de yer alan aktif karlılık oranları incelendiğinde; üç hastanenin de oranlarının paralel olarak seyrettiği 2010’dan sonra artış trendine girdiği ancak her dönemin negatif değerlere sahip olduğu görülmektedir. Üç hastanenin de varlıklarını daha etkin kullanması gerektiğine işaret etmektedir.

### 3.4.4.6. Öz Kaynak Kar / Zarar Oranı

Şekil 23:Fethiye, Milas ve Bodrum Devlet Hastanesinin Öz Kaynak Kar / Zarar Oran Durumu



Hastanenin öz kaynaklarının verimliliğini gösterir. Şekil 23’de yer alan öz kaynak karlılık oranları incelendiğinde; FDH’nin 2011 yılında çok yüksek bir negatif oranla öz kaynaklarını verimli kullanamadığını göstermektedir. FHD 2011 ve 2012 yıllarında, MDH 2010-2012 yılları arasında, BDH 2013 ve 2015 yılları hariç öz kaynaklarında kar elde edememiştir. Başka bir ifadeyle hastanelerin öz kaynak yapılarının bozulduğu ve finansal başarının olumsuz etkilendiği görülmektedir.

### 3.5. UYGULAMA SONUÇLARI

Araştırmada Muğla iline bağlı en büyük üç ilçe hastanesinin Kamu Hastaneler Birliği sistemi öncesine ait üç ve sonrasına ait üç, toplamda altı dönemin finansal tabloları karşılaştırılmalı olarak analiz edilmiştir. Oran analizi tekniği ile KHB sisteminin üç hastanenin finansal performansına etkisi araştırılmıştır.

İncelemede likidite oranlarıyla, hastanelerin kısa vadeli borçlarını karşılayabilme yeteneği ölçülmüş ve çalışma sermayesinin yetersiz olduğu tespit edilmiştir. Hastanelerin likidite durumu genel kabul görmüş değerlere göre daha düşüktür. Özellikle Kamu Hastaneler Birliği sisteminden sonra üç hastanenin de likidite oranlarında paralel olarak azalış görülmektedir. Hastanelerin alacaklarını tahsil edememesi ve satışların yetersiz olması durumunda hastanelerin borçlarını ödemede güçlükle karşılaşacağı görülmektedir.

Finansal (mali) yapı oranlarıyla, hastanelerin kaynak yapısı, orta ve uzun vadede borçlarını karşılayabilme yeteneği ölçülmüş, genel kabul görmüş değerlere göre daha düşük olduğu tespit edilmiştir. Bu açıdan Kamu Hastaneler Birliği sisteminden sonra önemli bir fark oluşmamıştır. Hastanelerin öz kaynak yetersizliği nedeniyle borçlarını ödemede güçlükle karşılaşacağı görülmektedir.

Faaliyet (çalışma) oranlarıyla, hastanelerin çalışma sermayesi döngüsü ve faaliyet etkinliği ölçülmüş ve genel olarak yüksek olduğu tespit edilmiştir. Kamu Hastaneler Birliği sisteminden sonra üç hastanenin de değerleri paralel olarak artış göstermiştir. Hastanelerin her biriminde kurulan kontrol mekanizmaları ile daha düzenli bir çalışma sistemi oluşturulmuştur. Faaliyetlerin kayıt ve takibinin düzenlenmesi ile SGK ödemelerinin düzeldiği görülmektedir.

Karlılık oranlarıyla, hastanelerin likiditesinin, aktifinin, pasifinin ve borçlarının birlikte etkin yönetilme gücü ölçülmüş ve genellikle kar değil zarar ettiği tespit edilmiştir. Kamu Hastaneler Birliği sisteminden sonra üç hastanenin de değerleri paralel olarak artış göstermiştir ancak yine de zarar ettiği görülmektedir.

KHB sisteminde hastanelerin İdari ve Mali İşler yöneticilerinin bireysel performansları finansal performansta ön plana çıkmaktadır. Sözleşmeye tabi çalışan yöneticiler hastanelerinde özertleştirilmesi ile finansal performansa önem vermeye başlamıştır. Ancak hastaneleri eski yapılanmalarından tam olarak kurtaramadıkları tespit edilmiştir.

## SONUÇ VE ÖNERİLER

Hastaneler, sağlık sistemin en önemli unsurlarındandır ve toplum ile sürekli etkileşim halindedir. Hastanelerin öncelikli amacı devletinde toplumsal sorumluluğu olan sağlık hizmetini topluma ulaştırmaktır. Hastaneler bireylerin ve toplumun sağlık kalitesini arttırmayı hedeflemektedir. Hastaneler sağlıklı yaşam kalitesini arttırmak için uzman personel, yüksek teknoloji ekipman ve yüksek maliyet ile çalışmaktadır.

Hastanelerin yüksek maliyet ile çalışması girdilerin çıktılara dönüşüm sürecinde finansal performansın ölçülmesini zorunlu kılmaktadır. Hastanelerde finansal veriler kullanılarak yapılan finansal analiz tekniklerinden biri olan oran analizi tekniği mali tablolar (bilanço ve gelir tablosu) kullanılarak yapılmaktadır. Öncelikle hastanenin içinde bulunduğu mevcut durum tespiti yapılmaktadır. Mevcut durum incelenmeden hangi alanlarda yapılanma ya da düzeltmenin tespiti mümkün olmamaktadır. Mevcut durum tespitinden sonra işletmenin güçlü ve zayıf yön tespiti yapılmaktadır. Finansal performans ölçüm ve analizi yapılan hastanelerde, risklere karşı hazırlıklı olma, erken müdahale ve negatif yönlerin düzeltilmesi için fırsat oluşturmaktadır.

Kamu hastaneleri yöneticileri performansa dayalı sözleşmeye tabi çalışmaktadırlar. Yöneticilerin performans göstergelerinden birisi de hastanenin finansal performansıdır. Kamu hastaneleri kar amacı gütmeseler bile, kar amacı güden özel hastaneler gibi satışlarını arttırmak ve maliyetlerini azaltmak için etkin yöntemler kullanılmalıdır. Özel hastanelerin artması ile kamu hastaneleri de günümüz rekabet ortamından etkilenmektedir. Artan rekabet koşulları ile maliyetlerin ve sunulan hizmetlerin optimum seviyede olması beklenmektedir. Hastaneler yeni yapılanma olan Kamu Hastaneleri Birliği'ne bağlanarak özerk bir yapıya dönüştürülmüş diğer işletmeler gibi her hastanenin kendi gelir ve gider dengesini sağlaması beklenmiştir.

Kamu hastaneleri matriks bir yapıdadır ancak kaynaklarını etkin ve verimli kullanması gerekmektedir. Hastanelerin amacı sosyal fayda olsa da diğer işletmeler gibi işletme olduğu için kaynak yönetimi önemli bir paya sahiptir. Kamu hastanelerinin birincil amacı karlılık olmasa da, özel hastaneler gibi faaliyetleri ve yönetimi diğer işletmeler gibi olmalıdır. Kamu hastanelerinde kaynakların etkin yönetimi için geliştirilebilecek faaliyetleri Sağlık Bakanlığı'nın sağlık hizmetlerinin

maliyetleri, fiyatları ve katkı payları gibi deęerleri belirlemesinden dolayı hastaneler istenilen seviyeye ulaşmasını engellemektedir.

Çalışmada Muęla Kamu Hastaneler Birliğine baęlı Fethiye, Bodrum ve Milas Devlet Hastanelerinin 2010-2015 yıllarına ait finansal tabloları kullanılarak oran analizleri yöntemiyle finansal performansları tespit edilmeye çalışılmıştır. Kamu Hastaneler Birliği sisteminin finansal performans üzerine etkisi incelenmiştir.

KHB sistemine geçildikten sonra hastane yöneticileri karne başarısına göre deęerlendirmeye tabi tutularak sözleşmeli olarak çalışmaktadır. Bu karnelerdeki, en önemli kriterlerden birisi hastanenin finansal performansdır. Sözleşmeli yöneticilerin sözleşmelerinin devam edebilmesi için finansal performansa dikkat ettiği görülmektedir. Finansal performans açısından henüz başarılı olamamış olsalar da düzelmeler olduğu görülmektedir.

Profesyonel hastane yöneticileri tarafından kamu hastaneleri devletin sosyal devlet ilkesi gereęi kar amaçlamasa bile, kar amacıyla olan dięer özel hastane işletmeleri gibi verimliliğin, etkinliğin ve etkililiğinin artırılması için uygun yöntemler kullanılmalıdır. Hastaneler toplumdaki herkes tarafından yararlanılan kurum olduğundan yatırım için karlı işletmelerdir bu nedenle günümüzdeki hastanelerin yaklaşık olarak %30'unu özel hastaneler oluşturmaktadır ve bu oran günden güne artış göstermektedir. Kamu hastanelerinin de sosyal devlet ilkesinden ayrılmaksızın finansal performansa dikkat etmesi gerekmektedir. Sonuç olarak KHB sisteminin tam olarak uygulanması kamu üzerindeki mali yükün azaltılmasında etkili olabilecektir.

## **KAYNAKÇA**

Ađırbař, İsmail, **Sađlık Kurumlarında Finansal Yönetim ve Maliyet Analizi**, Siyasal Kitabevi, Ankara, 2014.

Akal, Zuhâl, **İřletmelerde Performans Ölçüm ve Denetimi: Çok Yönlü Performans Göstergeleri**, Milli Produktivite Merkezi Yayınları, Ankara, 2005.

Akdađ Recep, **Türkiye Sađlıkta Dönüřüm Programı ve Temel Sađlık Hizmetleri**, Sađlık Bakanlıđı, Ankara, (TSH), 2008.

Akdađ, Recep, **Türkiye Sađlıkta Dönüřüm Programı Deđerlendirme Raporu (2003-2011)**, T.C. Sađlık Bakanlıđı, Ankara, 2012.

Akdađ, Recep, **Türkiye Sađlıkta Dönüřüm Programı**, T.C. Sađlık Bakanlıđı Yayını, Ankara, (TSDP), 2008.

Akdođan, Nalan ve Nejat Tenker, **Finansal Tablolar ve Mali Analiz Teknikleri**, 4.Baskı, Gazi Kitabevi, Ankara, 1992.

Akdur, Recep, **Türkiye’de Sađlık Hizmetleri Ve Avrupa Topluluđu Ülkeleri İle Kıyaslanması**, Ankara, 2005.

Akgüç, Öztin, **Mali Tablolar Analizi**, Arayış Basım ve Yayıncılık, İstanbul, 2011.

Akıncı, Nejat ve Necmettin Erdoğan, **Finansal Tablolar ve Analizi**, Fakülteler Kitabevi, Barış Yayınları, İzmir, 1995.

Anthony, Robert and David Young, **Management Control in Nonprofit Organizations**, McGraw-Hill Higher Educations, New York, 2003.

Arat, Mehmet Emin, **Finansal Analiz Aracı Olarak Oranlar: İlkeler & Yorumlar**, Marmara Üniversitesi Nihad Sayar Eğitim Vakfı Yayınları, İstanbul, 2005.

Ataay, Faruk, **Sağlık Reformu ve Yurttaşlık Hakları**, Amme İdaresi Dergisi, Cilt 41, Sayı 3, 2008, ss.170.

Atasever, Mehmet, **Türkiye Sağlık Hizmetlerinin Finansmanı ve Sağlık Harcamalarının Analizi**, T.C. Sağlık Bakanlığı, Ankara, 2014.

Aydın, Nurhan ve diğerleri, **Finansal Yönetim**, T.C. Anadolu Üniversitesi Yayını, Eskişehir, 2004, (AÖF).

Aydın, Nurhan, Mehmet Başar ve Metin Coşkun, **Finansal Yönetim**, Detay Yayıncılık, Ankara, 2014.

Bakır, Hasan ve Cumhuri Şahin, **Yöneticiler İçin Finansal Tablolar Analizi**, 1. Baskı, Detay Yayıncılık, Ankara, 2009.

Beck, Donald, F., **Basic Hospital Financial Management**, An Aspen Publication, United States Of America, 1989.

Berk, Niyazi, **Finansal Yönetim**, Türkmen Kitabevi, İstanbul, 2010.

Bektöre, Sabri, Ferruh Çömlekçi, Halim Sözbilir, **Mali Tablolar Analizi**, Nisan Kitabevi, Eskişehir, 2015.

Belek, İlker, **Sağlıkta Dönüşüm: Halkın Sağlığına Emperyalist Saldırı**, Yazılıma Yayınevi, İstanbul, 2012.

Bolak, Mehmet, **İşletme Finansı**, Birsen Yayınevi, İstanbul, 2010

Büker, Semih, **Finansal Yönetim**, Ankara, 1983.

Canbaş, Serpil ve Gamze Vural, **Finansal Yönetim**, Karahan Kitabevi, Adana, 2012

Ceylan, Ali, **İşletmelerde Finansal Yönetim**, Ekin Kitabevi, Bursa, 2001.

Ceylan, Ali ve Turhan Korkmaz, **Finansal Yönetim Temel Konular**, Ekin Yayınevi, Bursa, 2011.

Çabuk, Ahmet ve İbrahim Lazol, **Mali Tablolar Analizi**, Ekin Basım Yayın Dağıtım, Bursa, 2016.

Çabuk, Ahmet, **Finansal Tablolar Analizi**, Anadolu Üniversitesi, Eskişehir, 2013.

Çam, Handan, **Sağlık İşletmelerinde Finansal Performansın Değerlendirilmesi Karaman Devlet Hastanesi Örneği**, (Yayınlamamış Yüksek Lisans Tezi), Selçuk Üniversitesi Sosyal Bilimler Enstitüsü, Konya, 2008.

Çetiner, Ertuğrul, **İşletmelerde Mali Analiz**, Gazi Kitabevi, Ankara, 2007.

Dayı, Faruk, **Sağlık İşletmelerinde Uygulamalı Finansal Analiz**, Ekin Basın Yayın Dağıtım, Bursa, 2013.

Demir, Mehmet ve Nesrin Alpan, **Finansal Tabloların Hazırlanması ve Analizi**, Kişisel Basım, Sivas, 2012.

Diacogiannis, George P., **Financial Management**, McGraw-Hill, England, 1994.

Elmas, Bekir, **Finansal Tablolar Analizi**, Nobel Akademik Yayıncılık, Ankara, 2015.

Erdilek, Neşe, **Hükümetler ve Programları, Cumhuriyet Dönemi Türkiye Ansiklopedisi**, Cilt 4, 1995.

Erdoğan Necmettin, **Mali Tablolar ve Analizi**, Atilla Kitabevi, İzmir, 1997.

Ergun, Ülkü, **Tekdüzen Muhasebe Sistemine Göre Finansal Tablolar Düzenlenmesi ve Analizi**, Dokuz Eylül Üniversitesi, İzmir, 2000.

Finkler, Steven A. ve diğerleri, **Accounting Fundamentals for Health Care Management**, Jones & Bartlett Learning, New York, 2013.

Friedlob, George T. And Lydia L. F. Schleifer, **Essentials of Financial Analysis**, John Wiley & Sons. Inc., New Jersey, 2003.

Gallagher, Timothy J. And Joseph D. Andrew, **Financial Management**, Third Edition, Prentice Hall, New Jersey, 2003.

Gider, Ömer, **Ekonomik Kriz Dönemlerinin Özel Hastanelere Etkileri: Bir Özel Hastanenin Oran Analizleri Yöntemiyle Finansal Performansına Bakış**, Öneri Dergisi, Cilt 9, Sayı 26, 2011.

Gitman, Lawrence, J., **Principles Of Managerial Finance**, Harper Collins Publishers, New York, 1991.

Gitman Lawrence J. And Chad J. Zutter, **Principles of Managerial Finance**, Thirteenth Edition, Pearson Education, England, 2012.

Gücenme, Ümit, **Mali Tablolar Analizi**, Marmara Kitabevi, Bursa, 1996.

Haftacı, Vasfi, **Finansal Tablolar Analizi**, Umuttepe Yayınları, İstanbul, 2013.

Horne, James C., Van, **Financial Management Policy**, Prentice Hall, United States Of America, 2002.

Hornegren, Charles T., Geoger Foster, Srikant M. Datar, **Cost Accounting A Managerial Emphasis**, Perntice Hall, United States Of America, 2000.

Karabulut, Umut, **Cumhuriyetin İlk Yıllarında Sağlık Hizmetlerine Toplu Bir Bakış: Dr. Refik Saydam'ın Sağlık Bakanlığı ve Hizmetleri (1925-1937)**, ÇTTAD VI/15, 2007, ss.153.

Karasioğlu, Fehmi ve Tefvik Eren, **Finansal Tablolar Analizi**, 3. Baskı, Atlas Akademi, Konya, 2015.

Kavuncubaşı, Şahin ve Selami Yıldırım, **Hastane ve Sağlık Kurumları Yönetimi**, Siyasal Kitabevi, Ankara, 2012.

Kayahan, Cantürk, **Hastanelerde Finansal Performans Analizi ve Sürdürülebilirliği**, Nobel Akademik Yayıncılık, Ankara, 2016.

Kiracı, Murat, **Finansal Tablolar Analizi**, Nisan Kitabevi, Ankara, 2014.

Kurt, A. Öner ve Tayyar Şaşmaz, **Türkiye'de Sağlık Hizmetlerinin Sosyalleşmesi:1961-2003**, Lokman Hekim Dergisi, Cilt 2, Sayı 1, 2012, ss.22-25.

Lazol, İbrahim, **Mali Analiz ve Enflasyon Muhasebesi Uygulamaları**, Ekin Kitabevi, Bursa, 2000.

Maness, Terry S. And James W. Henderson, **Financial Analysis & Forecasting**, Prentice Hall, New Jersey, 1992.

Mazgit, İsmail, **Ekonomik Kalkınma Sürecinde Türkiye’de Sağlık Sektörünün Yeniden Yapılanması**, Dokuz Eylül Üniversitesi Sosyal Bilimler Enstitüsü, İzmir, 1998.

Okka, Osman, **İşletme Finansmanı**, Nobel Akademik Yayıncılık, Ankara, 2015.

Özdemir, Muharrem, **Finansal Yönetim**, Türkmen Kitabevi, İstanbul, 2016.

Özgülbaş, Nermin ve Ali Serhan Koyuncugil, **Sağlık Bakanlığı Hastanelerinin Finansal Risklere Göre Sınıflandırılması: Veri Madenciliği Modeli**, II Uluslararası Sağlıkta Performans ve Kalite Kongresi Bildirimler Kitabı, Ankara, 2010, ss.496.

Pamukçu, Ali Bülent, **Finans Yönetimi**, Der Yayınevi, İstanbul, 1999.

Resmi Gazete, Kamu Kurum ve Kuruluşlarına Ait Sağlık İşletmelerinin Yönetimi İle Çalışma Usul ve Esasları Hakkında Yönetmelik, 11.01.1995, <https://kms.kaysis.gov.tr/Home/Goster/34602?AspxAutoDetectCookieSupport=1>, (09.04.2017)

Sargutan, Erdal, **Türk Sağlık Hizmetleri Yapı ve Ürünlerinin İyileştirilmesi**, Sağlık-İş Yayınları, Ankara, 1993.

Sevim, Şerafettin, **Mali Tablolar Analizi**, Gazi Kitabevi, Kütahya, 2009.

Soyer, Ata, **“Türkiye’de Sağlık Sektörünün Temel Sorunları”**,Özgür Üniversite Forumu, sayı: 26-27, İstanbul, 2004,

Soyer, Ata, **Türkiye’de Sağlık Hizmetleri: 1980-1995**, Cumhuriyet Dönemi Türkiye Ansiklopedisi, Cilt 14, İstanbul, 2004.

Şamiloğlu, Famil ve Ali İhsan Akgün, **Finansal Tablolar Analizi**, 2. Baskı, Ekin Basın Yayın Dağıtım, Bursa, 2015.

T.C. Sağlık Bakanlığı Türkiye Kamu Hastaneleri Kurumu İzmir İli Güney Bölgesi Kamu Hastaneleri Birliği Genel Sekreterliği, **Oryantasyon Uyum Rehberi**, İzmir, 2015, ss.13.

T.C. Sağlık Bakanlığı, **Kamu Hastaneler Birlikleri**, Ankara, 2014.

T.C. Sağlık Bakanlığı, **Sağlık Reformları İle İlgili Kanun Tasarısı Taslakları ve Gerekeçleri**, SB Sağlık Projesi Genel Koordinatörlüğü Yayını, Ankara, 1994.

T.C. Sağlık Bakanlığı, **Sağlıkta Dönüşüm Programı**, Ankara, 2003.

T.C. Sağlık Bakanlığı, **Verimlilik Karne Uygulaması Rehberi**, Ankara, 2015.

Tatar, Fahreddin, Mehtap Tatar, ve İsmet Şahin, **Hastane ve Hizmet İhaleleri: Türkiye'deki Uygulamaları**, Amme İdaresi Dergisi, Cilt 30, Sayı3, 1997.

Tengilimoğlu, Dilaver, Oğuz Işık ve Mahmut Akbolat, **Sağlık İşletmeleri Yönetimi**, Nobel Akademik Yayıncılık, Ankara, 2012.

TKHK, Türkiye Kamu Hastaneler Kurumu, 22.12.2015,  
[http://www.tkhk.gov.tr/DB/34/4236\\_baskanligimiz-hakkin](http://www.tkhk.gov.tr/DB/34/4236_baskanligimiz-hakkin), (28.11.2016).

Toroslu, M. Vefa ve Cem Niyazi Durmuş, **Finansal Tablolar Analizi**, 3. Baskı, Seçkin Yayıncılık, Ankara, 2016.

Tunçel, Ahmet Kamil, Feyza Dereköy ve Murat İldirir, **Finansal Yönetim**, Kriter Yayınevi, İstanbul, 2012.

Uğurluoğlu, Özgür ve Yusuf Çelik, **Sağlık Sistemleri Performans Ölçümü**, Önemi ve Dünya Sağlık Örgütü Yaklaşımı, Hacettepe Sağlık İdaresi Dergisi, Cilt 8, Sayı 1, 2005.

Usta, Öcal, **İşletme Finansı ve Finansal Yönetim**, Detay Yayıncılık, Ankara, 2012.

Weston, J., Fred and Thomes E.Copland, **Managerial Finance**, Saunders Collage Publishing, United States Of America, 1986.

WHO, 2007.

Yanmaz, Muhammed, **Küreselleşme Sürecinde Türkiye’de Son Dönem Sağlık Politikaları**, Marmara Üniversitesi Sosyal Bilimler Enstitüsü, İstanbul, 2010, ss.36.

Yaslıdağ, Beyhan, **Finansal Yönetim**, Seçkin Yayıncılık, Ankara, 2012.

Yeğınboy, E. Yasemin ve K Şevket Sayın, **Cumhuriyet Döneminden Günümüze Sağlık Politikaları ve Sorunları**, 2. Ulusal İktisat Kongresi, Dokuz Eylül Üniversitesi İktisat Bölümü İzmir, 20-22.02.2008, s.50.

Yorgancıođlu, Gamze, **Teknoloji Ve Kalitenin Hastane Finansal Performansına Etkisi: Ankara İl Merkezindeki Hastane Yönetici Görüşlerinin Deđerlendirilmesi**, (Yayınlamamış Yüksek Lisans Tezi), Ankara Üniversitesi Sağlık Bilimleri Enstitüsü, Ankara, 2005.

Yurttadur, Mustafa, **Finansal Yönetim**, (Ed. Ferudun Kaya), Beta Basın Yayın Dağıtım, İstanbul, 2015.

Yükçü, Süleyman ve Gülşah Atađan, **Etkinlik, Etkililik Ve Verimlilik Kavramlarının Yarattığı Karışıklık**, Atatürk Üniversitesi İktisadi ve İdari Bilimler Dergisi, Cilt: 23, Sayı: 4, 2009, ss.3.

Yükçü, Süleyman ve diđerleri, **Finansal Yönetim**, Vizyon Yayınevi, İzmir, 1999.



**EKLER**

## Ek 1 - Muğla Bodrum Devlet Hastanesi 2010 Bilançosu

A2- Kurumun Bilançosu					
Kuruluş Adı		: Muğla Bodrum Devlet Hastanesi (I) - Bütün Kurumlar		Cari Yılı	
Tarih Aralığı		: 01.01.2010-31.12.2010		Rapor Tarihi	
				: 16/02/2016 10:30:45	
AKTİF (VARLIKLAR)		Önceki Dönem	Cari Dönem	PASİF (KAYNAKLAR)	
				Önceki Dönem	Cari Dönem
1 DÖNEM VARLIKLARI	2.525.005,90	1.912.428,35	3 HİSA VADELİ YABANCI KAYNAKLAR	2.187.934,56	1.585.844,68
10 HAZİR DEĞERLER	417.584,92	118.007,74	30 MALİ BORÇLAR	0,00	0,00
100 KASA HESABI	0,00	0,00	303 İŞLETMELER ARASI MALİ BORÇLAR HESABI	0,00	0,00
101 ALINAN ÇEKLER HESABI	0,00	0,00	32 TİCARİ BORÇLAR	1.582.970,53	1.027.430,96
102 BANKALAR HESABI	417.584,92	118.007,74	320 SATILIK HESABI	1.517.881,40	966.160,09
103 VERİLEN ÇEKLER VE GÖNDERME EMİRLERİ(-) HESABI	0,00	0,00	325 ALINAN DEPOZİTO VE TEMİNATLAR HESABI	34.889,13	59.269,99
105 DÖVİZ HESABI	0,00	0,00	329 DİĞER TİCARİ BORÇLAR HESABI	0,00	0,00
106 DÖVİZ GÖNDERME EMİRLERİ (-) HESABI	0,00	0,00	33 DİĞER BORÇLAR	26.705,98	9.969,39
108 DİĞER HAZİR DEĞERLER HESABI	0,00	0,00	330 DEVRİR FARKLARINDAN DOĞAN BORÇLAR	0,00	0,00
11 MENKUL KIYMET İŞLEMLERİ VE HESAP KAVRILARI	0,00	0,00	335 PERSONELE BORÇLAR HESABI	22.184,67	4.19,22
112 KAMU KESİMLİ TAHVİL, SENET VE BONOLARI HESABI	0,00	0,00	336 DİĞER ÇEŞİTLİ BORÇLAR HESABI	4.521,31	9.540,17
12 TİCARİ ALACAKLAR	779.876,73	933.690,20	337 SGK dan İstisnalar Aracılığıyla Gelen Panolar	0,00	0,00
120 ALICILAR HESABI	775.279,34	932.825,67	34 ALINAN AVANSLAR	0,00	207,96
121 ALACAK SENETLERİ HESABI	0,00	0,00	340 ALINAN SİPARİŞ AVANSLARI HESABI	0,00	207,96
122 ALACAK SENETLERİ REESKONTU(-) HESABI	0,00	0,00	341 SOSYAL GÜVENLİK KURUMUNDAN ALINAN TEDAVİ AVANSLARI HESABI	0,00	0,00
123 BANKA KREDİ KARTLARINDAN ALACAKLAR HESABI	4.597,39	864,53	342 GENEL BÜTÇEDEN ALINAN TEDAVİ AVANSLARI HESABI	0,00	0,00
125 VERİLEN DEPOZİTO VE TEMİNATLAR HESABI	0,00	0,00	349 ALINAN DİĞER AVANSLAR HESABI	0,00	0,00
127 DİĞER TİCARİ ALACAKLAR HESABI	0,00	0,00	36 ÖDENECEK VERGİ VE DİĞER YÜKÜMLÜLÜKLER	608.656,07	548.246,95
128 SÜPHELİ TİCARİ ALACAKLAR HESABI	0,00	0,00	360 ÖDENECEK VERGİ VE FONLAR HESABI	141.451,90	116.588,78
129 SÜPHELİ TİCARİ ALACAKLAR KARŞILIK(-) HESABI	0,00	0,00	361 ÖDENECEK SOSYAL GÜVENLİK KESİNTİLERİ HESABI	41.081,70	30.773,16
13 DİĞER ALACAKLAR	19.812,07	57.057,67	362 ÖDENECEK DÖNER SERMAYE YÜKÜMLÜLÜKLERİ HESABI	186.666,37	211.498,08
130 DEVRİR FARKLARINDAN DOĞAN ALACAKLAR	0,00	0,00	363 ÖDENECEK DÖNER SERMAYE KATKI PAYLARI HESABI	197.324,16	137.856,28
134 İŞLETMELER ARASI MALİ BORÇLARDAN ALACAKLAR HESABI	0,00	0,00	364 İSTİHAKKARLARDAN VERGİ BORÇLARINA KARŞILIK YAPILAN KESİMLER	0,00	0,00
135 PERSONELEDEN ALACAKLAR HESABI	0,00	0,00	365 İSTİHAKKARLARDAN SGK PRİM BORÇLARINA KARŞILIK YAPILAN KESİMLER	1.673,60	0,00
136 DİĞER ÇEŞİTLİ ALACAKLAR HESABI	19.812,07	57.057,67	366 Bakanlık Merkez Hissesi Hesabı	0,00	0,00
138 SÜPHELİ DİĞER ALACAKLAR HESABI	0,00	0,00	367 K.D.V. TEVKİFATLARI	36.251,51	44.184,12
139 SÜPHELİ DİĞER ALACAKLAR KARŞILIK(-) HESABI	0,00	0,00	368 VADEBİ GEÇİMSİZ ERTELENMİŞ, TAKSİTLENDİRİLMİŞ VERGİ VE DİĞ. YK	0,00	0,00
15 STOKLAR	1.304.078,89	767.848,03	369 ÖDENECEK DİĞER YÜKÜMLÜLÜKLER HESABI	4.308,83	5.360,53
150 İLK MADDE VE MALZEME HESABI	1.304.078,89	767.848,03	37 BORÇ VE DİĞER KARŞILIKLARI	0,00	0,00
151 YARI MAMULLER - ÜRETİM HESABI	0,00	0,00	370 DİĞER KARI VERGİ VE DİĞER YASAL YÜKÜMLÜLÜK KARŞILIKLARI	0,00	0,00
152 MAMULLER HESABI	0,00	0,00	372 KIDEM TAZMİNATI KARŞILIĞI HESABI	0,00	0,00
153 TİCARİ MALLAR HESABI	0,00	0,00	374 Sağlık Bakanlığ. Merkez Hissesi Karşılıklar Hesabı	0,00	0,00
157 DİĞER STOKLAR HESABI	0,00	0,00	379 DİĞER BORÇ VE DİĞER KARŞILIKLARI HESABI	0,00	0,00

Sayfa : 1 / 3

A2- Kurumun Bilançosu					
Kuruluş Adı		: Muğla Bodrum Devlet Hastanesi (I) - Bütün Kurumlar		Cari Yılı	
Tarih Aralığı		: 01.01.2010-31.12.2010		Rapor Tarihi	
				: 16/02/2016 10:30:45	
AKTİF (VARLIKLAR)		Önceki Dönem	Cari Dönem	PASİF (KAYNAKLAR)	
				Önceki Dönem	Cari Dönem
158 STOK DEĞER DÜŞÜKÜĞÜ KARŞILIK(-) HESABI	0,00	0,00	38 GELECEK AYLARA AIT GİDERLER VE GİDER TAHAKKUKLARI	0,00	0,00
159 VERİLEN SİPARİŞ AVANSLARI HESABI	0,00	0,00	380 GELECEK AYLARA AIT GİDERLER HESABI	0,00	0,00
17 YILLARA YAYGIN İNŞAAT VE ONARIM MALİYETLERİ	0,00	0,00	381 GİDER TAHAKKUKLARI HESABI	0,00	0,00
179 TAŞERONLARA VERİLEN AVANSLAR HESABI	0,00	0,00	39 DİĞER KISA VADELİ YABANCI KAYNAKLAR	0,00	0,00
18 GELECEK AYLARA AIT GİDERLER VE GELİR TAHAKKUKLARI	3.653,29	35.832,71	393 MERKEZ VE ŞUBELERİ CARİ HESABI	0,00	0,00
180 GELECEK AYLARA AIT GİDERLER HESABI	3.653,29	35.832,71	397 SAYIM VE TESELLİM FAZLALARI HESABI	0,00	0,00
181 GELİR TAHAKKUKLARI HESABI	0,00	0,00	399 DİĞER ÇEŞİTLİ YABANCI KAYNAKLAR HESABI	0,00	0,00
182 SAĞLIK KURUMLARI ARASI HİZMET ALIM GİDERLERİ HESABI	0,00	0,00	4 UZUN VADELİ YABANCI KAYNAKLAR	0,00	0,00
19 DİĞER DÖNEM VARLIKLARI	0,00	0,00	40 MALİ BORÇLAR	0,00	0,00
193 PEŞİN ÖDENEN VERGİLER VE FONLAR HESABI	0,00	0,00	403 İŞLETMELER ARASI MALİ BORÇLAR HESABI	0,00	0,00
196 İŞ AVANSLARI HESABI	0,00	0,00	43 DİĞER BORÇLAR	0,00	0,00
198 PERSONEL AVANSLARI HESABI	0,00	0,00	436 DİĞER ÇEŞİTLİ BORÇLAR HESABI	0,00	0,00
197 SAYIM VE TESELLİM NOKSANLARI HESABI	0,00	0,00	5 ÖZ KAYNAKLAR	813.349,65	779.131,14
198 DİĞER ÇEŞİTLİ DÖNEM VARLIKLAR HESABI	0,00	0,00	50 ÖDENMİŞ SERMAYE	14.322.763,32	14.322.763,32
199 DİĞER DÖNEM VARLIKLAR KARŞILIK(-) HESABI	0,00	0,00	500 SERMAYE HESABI	14.325.000,00	14.325.000,00
2 DURAN VARLIKLAR	476.278,23	448.549,47	501 ÖDENMEMİŞ SERMAYE (-) HESABI	-2,236,68	-2,236,68
200 DİĞER DURAN VARLIKLAR	0,00	0,00	52 SERMAYE YEDEKLERİ	0,00	0,00
220 ALICILAR HESABI	0,00	0,00	622 M.D.V. YENİDEN DEĞERLEME ARTIŞLARI HESABI	0,00	0,00
221 ALACAK SENETLERİ HESABI	0,00	0,00	57 GEÇMİŞ YILLAR KARLARI	0,00	0,00
222 ALACAK SENETLERİ REESKONTU(-) HESABI	0,00	0,00	570 GEÇMİŞ YILLAR KARLARI HESABI	0,00	0,00
225 VERİLEN DEPOZİTO VE TEMİNATLAR HESABI	0,00	0,00	58 GEÇMİŞ YILLAR ZARARLARI	-11.971.304,24	-13.559.413,77
227 DİĞER TİCARİ ALACAKLAR HESABI	0,00	0,00	580 GEÇMİŞ YILLAR ZARARLARI (-) HESABI	-11.971.304,24	-13.559.413,77
229 SÜPHELİ TİCARİ ALACAKLAR KARŞILIK(-) HESABI	0,00	0,00	59 DÖNEM NET KAR/ZARARI	-1.538.109,53	-40.216,41
23 DİĞER ALACAKLAR	0,00	0,00	590 DÖNEM NET KARI HESABI	0,00	0,00
234 İŞLETMELER ARASI MALİ BORÇLARDAN ALACAKLAR HESABI	0,00	0,00	591 DÖNEM NET ZARARI (-) HESABI	-1.538.109,53	-40.216,41
235 PERSONELEDEN ALACAKLAR HESABI	0,00	0,00			
236 DİĞER ÇEŞİTLİ ALACAKLAR HESABI	0,00	0,00			
239 SÜPHELİ DİĞER ALACAKLAR KARŞILIK(-) HESABI	0,00	0,00			
26 MİSALİ DURAN VARLIKLAR	472.768,11	444.005,76			
250 ARAZİ VE ARSALAR HESABI	0,00	0,00			
252 BİNALAR HESABI	43.095,96	43.095,96			
253 TESİS - MAKİNA VE CİHAZLAR HESABI	971.546,16	1.111.354,32			
254 TAŞITLAR HESABI	0,00	0,00			
255 DEMİRBAŞLAR HESABI	598.516,53	683.000,03			
257 BİRİKMİŞ AMORTİSMANLAR (-) HESABI	-1.138.400,54	-1.392.844,56			

Sayfa : 2 / 3

A2- Kurumun Bilançosu					
Kuruluş Adı		: Muğla Bodrum Devlet Hastanesi (I) - Bütün Kurumlar		Cari Yılı	
Tarih Aralığı		: 01.01.2010-31.12.2010		Rapor Tarihi	
				: 16/02/2016 10:30:45	
AKTİF (VARLIKLAR)		Önceki Dönem	Cari Dönem	PASİF (KAYNAKLAR)	
				Önceki Dönem	Cari Dönem
258 YAPILMAMAKTA OLAN YATIRIMLAR HESABI	0,00	0,00			
259 VERİLEN AVANSLAR HESABI	0,00	0,00			
26 MADDE OLMAYAN DURAN VARLIKLAR	3.520,12	1.943,72			
260 KARLAR HESABI	0,00	0,00			
267 DİĞER MADDE OLMAYAN DURAN VARLIKLAR HESABI	7.881,98	7.881,98			
268 BİRİKMİŞ AMORTİSMANLAR HESABI (-)	-4.361,86	-5.938,28			
28 GELECEK YILLARA AIT GİDERLER VE GELİR TAHAKKUKLARI	0,00	0,00			
280 GELECEK YILLARA AIT GİDERLER HESABI	0,00	0,00			
281 GELİR TAHAKKUKLARI HESABI	0,00	0,00			
29 DİĞER DURAN VARLIKLAR	0,00	0,00			
293 GELECEK YILLAR İHTİYACI STOKLAR HESABI	0,00	0,00			
294 ELİNDEN ÇIKARILACAK STOKLAR VE MADDE DURAN VARLIKLAR HESABI	0,00	0,00			
297 DİĞER ÇEŞİTLİ DURAN VARLIKLAR HESABI	0,00	0,00			
298 STOK DEĞER DÜŞÜKÜĞÜ KARŞILIK(-) HESABI	0,00	0,00			
299 BİRİKMİŞ AMORTİSMANLAR(-) HESABI	0,00	0,00			
AKTİF VARLIKLAR TOPLAMI	3.001.264,13	2.358.975,82			
III DİĞER NOT II					
*900-Alınan Teminatlar Hesabının Borç Bakıyeesi	625.016,65 TL dr.				
*901-Alınan Teminatlar Hesabının Alacak Bakıyeesi	625.016,65 TL dr.				
*980-Gider Teahhütleri Hesabının Borç Bakıyeesi	TL dr.				
*981-Gider Teahhütleri Hesabının Alacak Bakıyeesi	TL dr.				
*910-Verilen Teminatlar Hesabının Borç Bakıyeesi	TL dr.				
*911-Verilen Teminatlar Hesabının Alacak Bakıyeesi	TL dr.				
*940-Devirbaş Giderleri Hesabının Borç Bakıyeesi	TL dr.				
*941-Devirbaş Giderleri Hesabının Alacak Bakıyeesi	TL dr.				

Sayfa : 3 / 3

## Ek 2 – Muğla Bodrum Devlet Hastanesi 2010 Gelir Tablosu

A3- Kurumun Gelir Tablosu						
Kuruluş Adı		: Muğla Bodrum Devlet Hastanesi (I) -		Cari Yıl		: 2010
Bütün Kurumlar		: 01.01.2010 - 31.12.2010		Rapor Tarihi		: 16/02/2016 10:31:37
	Gelir Kalemleri	Önceki Dönem	Cari Dönem	Cari Dönem - Önceki Dönem	Önceki Dönem %	Cari Dönem %
<b>A</b>	<b>BRÜT SATIŞLAR</b>	<b>11,334,657.59</b>	<b>12,957,243.80</b>	<b>1,622,586.21</b>	<b>100.38</b>	<b>102.13</b>
1	600 YURT İÇİ SATIŞLARI HESABI	11,037,681.16	12,129,088.22	1,091,407.06	97.75	95.60
2	601 YURTDIŞI SATIŞLAR HESABI	0.00	0.00	0.00	0.00	0.00
3	602 DİĞER GELİRLER HESABI	223,116.71	825,798.69	602,681.98	1.98	6.51
4	603 İLAÇ VE TIBBİ SARF MALZEME GELİRLERİ HESABI	73,859.72	2,356.89	-71,502.83	0.65	0.02
<b>B</b>	<b>SATIŞ İNDİRİMLERİ (-)</b>	<b>-43,189.79</b>	<b>-270,345.92</b>	<b>-227,156.13</b>	<b>-0.38</b>	<b>-2.13</b>
1	610 SATIŞTAN İADELER (-) HESABI	-15,200.19	-229,448.44	-214,248.25	-0.13	-1.81
2	611 SATIŞ İSKONTOLARI (-) HESABI	0.00	0.00	0.00	0.00	0.00
3	612 DİĞER İNDİRİMLER (-) HESABI	-27,989.60	-40,897.48	-12,907.88	-0.25	-0.32
<b>C</b>	<b>NET SATIŞLAR</b>	<b>11,291,467.80</b>	<b>12,686,897.88</b>	<b>1,395,430.08</b>	<b>100.00</b>	<b>100.00</b>
<b>D</b>	<b>SATIŞLARIN MALİYETİ (-)</b>	<b>-13,614,801.16</b>	<b>-13,815,557.14</b>	<b>-200,955.98</b>	<b>-120.57</b>	<b>-108.90</b>
1	622 SATILAN HİZMET MALİYETİ (-) HESABI	-13,614,801.16	-13,815,557.14	-200,955.98	-120.57	-108.90
2	623 DİĞER SATIŞLARIN MALİYETİ (-) HESABI	0.00	0.00	0.00	0.00	0.00
<b>E</b>	<b>BRÜT SATIŞ KARI VEYA ZARARI</b>	<b>-2,323,133.36</b>	<b>-1,128,659.26</b>	<b>1,194,474.10</b>	<b>-20.57</b>	<b>-8.60</b>
<b>F</b>	<b>FAALİYET GİDERLERİ (-)</b>	<b>-7,873,413.78</b>	<b>-10,136,302.34</b>	<b>-2,262,888.56</b>	<b>-69.73</b>	<b>-79.90</b>
1	630 ARAŞTIRMA VE GELİŞTİRME GİDERLERİ (-) HESABI	0.00	0.00	0.00	0.00	0.00
2	631 PAZARLAMA SATIŞ VE DAĞITIM GİDERLERİ (-) HESABI	0.00	0.00	0.00	0.00	0.00
3	632 GENEL YÖNETİM GİDERLERİ GİDERLERİ (-) HESABI	-7,873,413.78	-10,136,302.34	-2,262,888.56	-69.73	-79.90
<b>G</b>	<b>FAALİYET KARI VEYA ZARARI</b>	<b>-10,196,547.14</b>	<b>-11,264,961.60</b>	<b>-1,068,414.46</b>	<b>-90.30</b>	<b>-88.79</b>
<b>H</b>	<b>DİĞER FAALİYETLERDEN OLAĞAN GELİR VE KARLAR</b>	<b>3,442.88</b>	<b>5,661.38</b>	<b>2,218.50</b>	<b>0.03</b>	<b>0.04</b>
1	642 FAİZ GELİRLERİ HESABI	0.00	0.00	0.00	0.00	0.00
2	644 KONUSU KALMAYAN KARŞILIKLAR HESABI	0.00	0.00	0.00	0.00	0.00
3	646 KAMBIYO GELİRLERİ HESABI	0.00	0.00	0.00	0.00	0.00
4	647 REESKONT FAİZ GELİRLERİ HESABI	0.00	0.00	0.00	0.00	0.00
5	649 DİĞER OLAĞAN GELİR VE KARLAR HESABI	3,442.88	5,661.38	2,218.50	0.03	0.04
<b>I</b>	<b>DİĞER FAALİYETLERDEN OLAN GİDER VE ZARARLAR (-)</b>	<b>-2,014,029.99</b>	<b>-742,586.34</b>	<b>1,271,443.65</b>	<b>-17.84</b>	<b>-5.85</b>
1	654 KARŞILIK GİDERLERİ(-) HESABI	0.00	0.00	0.00	0.00	0.00
2	656 KAMBIYO ZARARLARI(-) HESABI	0.00	0.00	0.00	0.00	0.00
3	657 REESKONT FAİZ GİDERLERİ (-) HESABI	0.00	0.00	0.00	0.00	0.00
4	659 DİĞER OLAĞAN GİDER VE ZARARLAR(-) HESABI	-2,014,029.99	-742,586.34	1,271,443.65	-17.84	-5.85
<b>J</b>	<b>OLAĞAN KAR VEYA ZARAR</b>	<b>-12,207,134.25</b>	<b>-12,001,886.56</b>	<b>205,247.69</b>	<b>-108.11</b>	<b>-94.60</b>
<b>K</b>	<b>OLAĞAN DIŞI GELİR VE KARLAR</b>	<b>207,946.57</b>	<b>111,521.80</b>	<b>-96,424.77</b>	<b>1.64</b>	<b>0.88</b>
1	671 ÖNCEKİ DÖNEM GELİR VE KARLARI HESABI	159,887.27	0.00	-159,887.27	1.42	0.00
2	679 DİĞER OLAĞANDIŞI GELİR VE KARLAR HESABI	48,059.30	111,521.80	63,462.50	0.43	0.88
<b>L</b>	<b>OLAĞAN DIŞI GİDER VE ZARARLAR (-)</b>	<b>-282,929.32</b>	<b>-125,783.39</b>	<b>157,145.93</b>	<b>-2.51</b>	<b>-0.99</b>
1	680 ÇALIŞMAYAN KISIM GİDER VE ZARARLARI (-) HESABI	0.00	0.00	0.00	0.00	0.00
2	681 ÖNCEKİ DÖNEM GİDER VE ZARARLARI (-) HESABI	-211,478.61	-38,862.03	172,616.58	-1.87	-0.31
3	689 DİĞER OLAĞANDIŞI GİDER VE ZARARLAR (-) HESABI	-71,450.71	-86,921.36	-15,470.65	-0.63	-0.69
<b>M</b>	<b>DÖNEM NET KARI/ZARARI</b>	<b>-12,282,117.00</b>	<b>-12,016,148.15</b>	<b>265,968.85</b>	<b>-108.77</b>	<b>-94.71</b>

Sayfa : 1 / 2

A3- Kurumun Gelir Tablosu						
Kuruluş Adı		: Muğla Bodrum Devlet Hastanesi (I) -		Cari Yıl		: 2010
Bütün Kurumlar		: 01.01.2010 - 31.12.2010		Rapor Tarihi		: 16/02/2016 10:31:37
	Gelir Kalemleri	Önceki Dönem	Cari Dönem	Cari Dönem - Önceki Dönem	Önceki Dönem %	Cari Dönem %
1	690 DÖNEM KARI VEYA ZARARI HESABI	-12,282,117.00	-12,016,148.15	265,968.85	-108.77	-94.71
2	691 DÖNEM KARI VERGİ VE DİĞER YASAL YÜKÜMLÜLÜK KARŞILIKLARI (-) HESABI	0.00	0.00	0.00	0.00	0.00
3	692 DÖNEM KARI NET KARI VEYA ZARARI HESABI	-12,282,117.00	-12,016,148.15	265,968.85	-108.77	-94.71
<b>N</b>	<b>DÖNEM KARI VEYA ZARARI</b>	<b>-12,282,117.00</b>	<b>-12,016,148.15</b>	<b>265,968.85</b>	<b>-108.77</b>	<b>-94.71</b>
<b>O</b>	<b>DÖN. KARI VERGİ VE DİG. YAS. YÜK. KARŞ. (-)</b>	<b>0.00</b>	<b>0.00</b>	<b>0.00</b>	<b>0.00</b>	<b>0.00</b>
<b>P</b>	<b>DÖNEM NET KARI VEYA ZARARI</b>	<b>-12,282,117.00</b>	<b>-12,016,148.15</b>	<b>265,968.85</b>	<b>-108.77</b>	<b>-94.71</b>
<b>III DİP NOT III</b>						
*900-Atınan Teminatlar Hesabının Borç Bakiyesi		625,016.65 TL dir.				
*901-Atınan Teminatlar Hesabının Alacak Bakiyesi		625,016.65 TL dir.				
*990-Gider Taahhüleri Hesabının Borç Bakiyesi		TL dir.				
*991-Gider Taahhüleri Hesabının Alacak Bakiyesi		TL dir.				
*910-Verilen Teminatlar Hesabının Borç Bakiyesi		TL dir.				
*911-Verilen Teminatlar Hesabının Alacak Bakiyesi		TL dir.				
*940-Demirbaş Giderleri Hesabının Borç Bakiyesi		TL dir.				
*941-Demirbaş Giderleri Hesabının Alacak Bakiyesi		TL dir.				

Sayfa : 2 / 2

## Ek 3 - Muğla Bodrum Devlet Hastanesi 2011 Bilançosu

A2- Kurumun Bilançosu							
Kuruluş Adı Tarih Aralığı		: Muğla Bodrum Devlet Hastanesi (I) - Bölün Kurumlar : 01.01.2011-31.12.2011		Cari Yıl Rapor Tarihi		: 2011 : 16/02/2016 10:47:19	
AKTİF (VARLIKLAR)		Önceki Dönem	Cari Dönem	PASİF (KAYNAKLAR)		Önceki Dönem	Cari Dönem
1 DÖNEM VARLIKLAR	1.912.426,25	3.334.252,70	3 KISA VADELİ YABANCI KAYNAKLAR	1.985.844,88	2.194.837,97		
10 HAZİR DEĞERLER	118.007,74	100.769,21	30 MALİ BORÇLAR	0,00	0,00		
102 KASA HESABI	0,00	0,00	303 İŞLETİMELER ARASI MALİ BORÇLAR HESABI	0,00	0,00		
101 ALINAN ÇEKLER HESABI	0,00	0,00	32 TİCARİ BORÇLAR	1.027.430,66	1.513.835,31		
102 BANKALAR HESABI	118.007,74	100.812,21	320 SATILCI HESABI	968.160,89	1.482.987,22		
103 VERİLEN ÇEKLER VE GÖNDERME EMİRLERİ (-) HESABI	0,00	-60,00	330 ALINAN DEPOZİTO VE TEMİNATLAR HESABI	59.269,99	50.642,98		
106 DÖVİZ HESABI	0,00	0,00	329 DİĞER TİCARİ BORÇLAR HESABI	0,00	0,00		
106 GÖZ GÖNDERME EMİRLERİ (-) HESABI	0,00	0,00	33 DİĞER BORÇLAR	9.959,39	9.783,56		
108 DİĞER HAZİR DEĞERLER HESABI	0,00	0,00	330 DEVRİP FAHRLARINDAN DOĞAN BORÇLAR	0,00	0,00		
11 MENKUL DEĞERLER HESABI	0,00	0,00	335 PERSONEL BORÇLAR HESABI	419,22	683,64		
111 MENKUL DEĞERLER HESABI	0,00	0,00	336 DİĞER ÇEŞİTLİ BORÇLAR HESABI	9.540,17	9.100,01		
112 KAMU KESİMİ TAHVİL, SENET VE BONOLARI HESABI	0,00	0,00	337 SOK dan İstisnalar Adına Gelen Paralar	0,00	0,00		
12 TİCARİ ALACAKLAR	933.880,20	1.784.748,83	34 ALINAN AVANSLAR	207,26	243,27		
120 ALICILAR HESABI	932.829,87	1.780.267,29	340 ALINAN İPARKI AVANSLARI HESABI	207,26	243,27		
121 ALACAK SENETLERİ HESABI	0,00	0,00	341 SOSYAL GÜVENLİK KURUMUNDAN ALINAN TEDAVİ AVANSLARI HESABI	0,00	0,00		
122 ALACAK SENETLERİ REESKONTU (-) HESABI	0,00	0,00	342 GENEL BÜTÇEDEN ALINAN TEDAVİ AVANSLARI HESABI	0,00	0,00		
123 BANKA KREDİ KARTLARINDAN ALACAKLAR HESABI	854,53	4.481,44	349 ALINAN DİĞER AVANSLAR HESABI	0,00	0,00		
126 VERİLEN DEPOZİTO VE TEMİNATLAR HESABI	0,00	0,00	36 ÖDENECEK VERGİ VE DİĞER YÜKÜMLÜLÜKLER	548.248,55	671.178,88		
127 DİĞER TİCARİ ALACAKLAR HESABI	0,00	0,00	360 ÖDENECEK VERGİ VE FONLAR HESABI	116.588,78	167.878,26		
128 ŞÜPHELİ TİCARİ ALACAKLAR HESABI	0,00	0,00	361 ÖDENECEK SOSYAL GÜVENLİK KESİNTİLERİ HESABI	30.773,18	0,00		
129 ŞÜPHELİ TİCARİ ALACAKLAR KARŞIĞI (-) HESABI	0,00	0,00	362 ÖDENECEK DÖNER SERMAYE YÜKÜMLÜLÜKLERİ HESABI	211.498,08	251.448,07		
13 DİĞER ALACAKLAR	87.057,67	205.967,00	363 ÖDENECEK DÖNER SERMAYE KATI PAYLARI HESABI	137.856,29	202.491,87		
130 DEVRİP FAHRLARINDAN DOĞAN ALACAKLAR	0,00	0,00	364 DİĞER DÖNER SERMAYE KATI PAYLARI HESABI	0,00	0,00		
134 İŞLETİMELER ARASI MALİ BORÇLARDAN ALACAKLAR HESABI	0,00	0,00	365 YAPILAN KESİTİLER	0,00	0,00		
135 PERSONELDEN ALACAKLAR HESABI	0,00	338,10	366 BAKANLIK MERKEZ HESABI	0,00	0,00		
138 DİĞER ÇEŞİTLİ ALACAKLAR HESABI	87.057,67	205.929,80	367 K.D.V. TEDAVİLERİ	44.184,12	45.680,84		
138 ŞÜPHELİ DİĞER ALACAKLAR KARŞIĞI (-) HESABI	0,00	0,00	368 ÖDENECEK DİĞER YÜKÜMLÜLÜKLER HESABI	5.366,63	3.373,15		
15 STOKLAR	767.848,03	1.152.432,70	37 BORÇ VE DİĞER KARŞILIKLARI	0,00	0,00		
150 İLK MADDE VE MALZEME HESABI	767.848,03	1.152.432,70	370 DÖNEM İÇİ VERGİ VE DİĞER YASAL YÜKÜMLÜLÜK KARŞILIKLARI	0,00	0,00		
151 YARI MAMULLER - GİRETİM HESABI	0,00	0,00	371 DÖNEM İÇİ VERGİ VE DİĞER YASAL YÜKÜMLÜLÜK KARŞILIKLARI	0,00	0,00		
152 MAMULLER HESABI	0,00	0,00	372 KIDEM TAZMİNATI KARŞIĞI HESABI	0,00	0,00		
153 TİCARİ MALVAR HESABI	0,00	0,00	374 Sosyal Güvenlik Kurumu Kurum Karşılığı HESABI	0,00	0,00		
157 DİĞER STOKLAR HESABI	0,00	0,00	379 DİĞER BORÇ VE DİĞER KARŞILIKLARI HESABI	0,00	0,00		

Sayfa : 1 / 3

A2- Kurumun Bilançosu							
Kuruluş Adı Tarih Aralığı		: Muğla Bodrum Devlet Hastanesi (I) - Bölün Kurumlar : 01.01.2011-31.12.2011		Cari Yıl Rapor Tarihi		: 2011 : 16/02/2016 10:47:19	
AKTİF (VARLIKLAR)		Önceki Dönem	Cari Dönem	PASİF (KAYNAKLAR)		Önceki Dönem	Cari Dönem
156 STOK DEĞER DÜŞÜKLÜĞÜ KARŞIĞI (-) HESABI	0,00	0,00	38 GELECEK AYLARA AIT GELİRLER VE DİĞER TAHAKKUKLARI	0,00	0,00		
159 VERİLEN SİPARİŞİ AVANSLARI HESABI	0,00	0,00	380 GELECEK AYLARA AIT GELİRLER HESABI	0,00	0,00		
17 YILLARA YAYGIN İNŞAAT VE ONARIM MAALİYETLERİ	0,00	0,00	381 DİĞER TAHAKKUKLARI HESABI	0,00	0,00		
179 TAŞERONLARA VERİLEN AVANSLAR HESABI	0,00	0,00	38 DİĞER KISA VADELİ YABANCI KAYNAKLAR	0,00	0,00		
18 GELECEK AYLARA AIT GİDERLER VE GELİR TAHAKKUKLARI	35.832,71	86.941,08	383 MERKEZ VE ŞUBELER CARİ HESABI	0,00	0,00		
180 GELECEK AYLARA AIT GİDERLER HESABI	35.832,71	86.941,08	387 SAYIM VE TEBELLÜH FAZLALARI HESABI	0,00	0,00		
181 GELİR TAHAKKUKLARI HESABI	0,00	0,00	389 DİĞER ÇEŞİTLİ YABANCI KAYNAKLAR HESABI	0,00	0,00		
182 SAGLIK KURUMLARI ARASI HİZMET ALIM GİDERLERİ HESABI	0,00	0,00	4 UZUN VADELİ YABANCI KAYNAKLAR	0,00	0,00		
19 DİĞER DÖNEM VARLIKLAR	0,00	0,00	40 MALİ BORÇLAR	0,00	0,00		
193 PESİN ÖDENEN VERGİLER VE FONLAR HESABI	0,00	0,00	403 İŞLETİMELER ARASI MALİ BORÇLAR HESABI	0,00	0,00		
195 İŞ AVANSLARI HESABI	0,00	0,00	43 DİĞER BORÇLAR	0,00	0,00		
196 PERSONEL AVANSLARI HESABI	0,00	0,00	436 DİĞER ÇEŞİTLİ BORÇLAR HESABI	0,00	0,00		
197 SAYIM VE TEBELLÜH NOKSANLARI HESABI	0,00	0,00	5 ÖZ KAYNAKLAR	773.131,14	3.689.859,05		
198 DİĞER ÇEŞİTLİ DÖNEM VARLIKLAR HESABI	0,00	0,00	50 ÖZEMİŞ SERMAYE	14.322.763,32	14.322.763,32		
199 DİĞER DÖNEM VARLIKLAR KARŞIĞI (-) HESABI	0,00	0,00	500 SERMAYE HESABI	14.325.000,00	14.325.000,00		
2 DURAN VARLIKLAR	448.549,47	430.543,32	501 ÖDENMEMİŞ SERMAYE (-) HESABI	-2.236,68	-2.236,68		
22 TİCARİ ALACAKLAR	0,00	0,00	52 SERMAYE YEDEKLERİ	0,00	0,00		
220 ALICILAR HESABI	0,00	0,00	522 M.D.V. YENİDEN DEĞERLEME ARTIŞLARI HESABI	0,00	0,00		
221 ALACAK SENETLERİ HESABI	0,00	0,00	57 GEÇMİŞ YILLAR ZARARLARI	0,00	0,00		
222 ALACAK SENETLERİ REESKONTU (-) HESABI	0,00	0,00	570 GEÇMİŞ YILLAR KARLARI HESABI	0,00	0,00		
226 VERİLEN DEPOZİTO VE TEMİNATLAR HESABI	0,00	0,00	58 GEÇMİŞ YILLAR ZARARLARI	-13.509.632,17	-13.549.632,18		
227 DİĞER TİCARİ ALACAKLAR HESABI	0,00	0,00	580 GEÇMİŞ YILLAR ZARARLARI (-) HESABI	-13.509.632,17	-13.549.632,18		
229 ŞÜPHELİ TİCARİ ALACAKLAR KARŞIĞI (-) HESABI	0,00	0,00	59 DÖNEM NET KARZARARI	-40.216,41	796.826,91		
23 DİĞER ALACAKLAR	0,00	0,00	590 DÖNEM NET KARİ HESABI	0,00	796.826,91		
234 İŞLETİMELER ARASI MALİ BORÇLARDAN ALACAKLAR HESABI	0,00	0,00	591 DÖNEM NET ZARARI (-) HESABI	-40.216,41	0,00		
235 PERSONELDEN ALACAKLAR HESABI	0,00	0,00					
236 DİĞER ÇEŞİTLİ ALACAKLAR HESABI	0,00	0,00					
239 ŞÜPHELİ DİĞER ALACAKLAR KARŞIĞI (-) HESABI	0,00	0,00					
25 MADDİ DURAN VARLIKLAR	444.805,75	428.569,69					
250 ARAZİ VE ARSALAR HESABI	0,00	0,00					
252 BİNALAR HESABI	43.095,96	43.095,96					
253 TESİS - MAKİNA VE CİHAZLAR HESABI	1.111.254,32	1.227.873,02					
254 TAŞITLAR HESABI	0,00	0,00					
255 DEMİRBAZAR HESABI	685.000,03	669.479,09					
257 BİRİKMİŞ AMORTİSMANLAR (-) HESABI	-1.392.844,06	-1.541.948,38					

Sayfa : 2 / 3

A2- Kurumun Bilançosu							
Kuruluş Adı Tarih Aralığı		: Muğla Bodrum Devlet Hastanesi (I) - Bölün Kurumlar : 01.01.2011-31.12.2011		Cari Yıl Rapor Tarihi		: 2011 : 16/02/2016 10:47:19	
AKTİF (VARLIKLAR)		Önceki Dönem	Cari Dönem	PASİF (KAYNAKLAR)		Önceki Dönem	Cari Dönem
258 YAPILAMAKTA OLAN YATIRIMLAR HESABI	0,00	0,00					
259 VERİLEN AVANSLAR HESABI	0,00	0,00					
26 MADDİ OLMAYAN DURAN VARLIKLAR	1.843,72	1.843,72					
260 HAKLAR HESABI	0,00	0,00					
267 DİĞER MADDİ OLMAYAN DURAN VARLIKLAR HESABI	7.881,98	7.881,98					
268 BİRİKMİŞ AMORTİSMANLAR HESABI (-)	-6.038,26	-6.038,26					
28 GELECEK YILLARA AIT GİDERLER VE GELİR TAHAKKUKLARI	0,00	0,00					
280 GELECEK YILLARA AIT GİDERLER HESABI	0,00	0,00					
281 GELİR TAHAKKUKLARI HESABI	0,00	0,00					
29 DİĞER DURAN VARLIKLAR	0,00	0,00					
293 GELECEK YILLAR İHTİYACI STOKLAR HESABI	0,00	0,00					
294 ELDEN ÇIKARILACAK STOKLAR VE MADDİ DURAN VARLIKLAR HESABI	0,00	0,00					
297 DİĞER ÇEŞİTLİ DURAN VARLIKLAR HESABI	0,00	0,00					
298 STOK DEĞER DÜŞÜKLÜĞÜ KARŞIĞI (-) HESABI	0,00	0,00					
299 BİRİKMİŞ AMORTİSMANLAR (-) HESABI	0,00	0,00					
<b>AKTİF VARLIKLAR TOPLAMI</b>	<b>2.558.975,82</b>	<b>3.764.796,02</b>		<b>PASİF KAYNAKLAR TOPLAMI</b>	<b>2.558.975,82</b>	<b>3.764.796,02</b>	

\*600-Alınan Teminatlar Hesabının Borç Bakiyesi 633.042,20 TL dr.  
 \*601-Alınan Teminatlar Hesabının Alacak Bakiyesi 633.042,20 TL dr.  
 \*680-Eldir Taahhütleri Hesabının Borç Bakiyesi TL dr.  
 \*681-Eldir Taahhütleri Hesabının Alacak Bakiyesi TL dr.  
 \*610-Verilen Teminatlar Hesabının Borç Bakiyesi TL dr.  
 \*611-Verilen Teminatlar Hesabının Alacak Bakiyesi TL dr.  
 \*640-Damirbaz Giderleri Hesabının Borç Bakiyesi TL dr.  
 \*641-Damirbaz Giderleri Hesabının Alacak Bakiyesi TL dr.

Sayfa : 3 / 3

Ek 4- Muğla Bodrum Devlet Hastanesi 2011 Gelir Tablosu

A3- Kurumun Gelir Tablosu						
Kuruluş Adı		: Muğla Bodrum Devlet Hastanesi (I) -		Cari Yıl		: 2011
Tarih Aralığı		: 01.01.2011 - 31.12.2011		Rapor Tarihi		: 16/02/2016 10:50:56
	Gelir Kalemleri	Önceki Dönem	Cari Dönem	Cari Dönem - Önceki Dönem	Önceki Dönem %	Cari Dönem %
<b>A</b>	<b>BROT SATIŞLAR</b>	<b>12,957,243.80</b>	<b>15,238,703.03</b>	<b>2,281,459.23</b>	<b>102.13</b>	<b>100.64</b>
1	600 YURT İÇİ SATIŞLARI HESABI	12,129,088.22	14,933,634.01	2,804,545.79	95.60	98.63
2	601 YURTDIŞI SATIŞLAR HESABI	0.00	53,526.51	53,526.51	0.00	0.35
3	602 DİĞER GELİRLER HESABI	825,798.89	251,542.51	-574,256.38	6.51	1.66
4	603 İLAÇ VE TIBBİ SARF MALZEME GELİRLER HESABI	2,356.89	0.00	-2,356.89	0.02	0.00
<b>B</b>	<b>SATIŞ İNDİRLİMLERİ (-)</b>	<b>-270,345.92</b>	<b>-97,092.75</b>	<b>173,253.17</b>	<b>-2.13</b>	<b>-0.64</b>
1	610 SATIŞTAN İADELER (-) HESABI	-229,448.44	-25,729.40	203,719.04	-1.81	-0.17
2	611 SATIŞ İSKONTOLARI (-) HESABI	0.00	0.00	0.00	0.00	0.00
3	612 DİĞER İNDİRLİMLER (-) HESABI	-40,897.48	-71,363.35	-30,465.87	-0.32	-0.47
<b>C</b>	<b>NET SATIŞLAR</b>	<b>12,686,897.88</b>	<b>15,141,610.28</b>	<b>2,454,712.40</b>	<b>100.00</b>	<b>100.00</b>
<b>D</b>	<b>SATIŞLARIN MALİYETİ (-)</b>	<b>-13,815,557.14</b>	<b>-14,831,337.42</b>	<b>-1,015,780.28</b>	<b>-108.90</b>	<b>-97.95</b>
1	622 SATILAN HİZMET MALİYETİ (-) HESABI	-13,815,557.14	-14,696,480.90	-882,923.76	-108.90	-97.07
2	623 DİĞER SATIŞLARIN MALİYETİ (-) HESABI	0.00	-132,856.52	-132,856.52	0.00	-0.88
<b>E</b>	<b>BROT SATIŞ KARI VEYA ZARARI</b>	<b>-1,128,659.26</b>	<b>310,272.66</b>	<b>1,438,932.12</b>	<b>-8.90</b>	<b>2.05</b>
<b>F</b>	<b>FAALİYET GİDERLERİ (-)</b>	<b>-10,136,302.34</b>	<b>-13,508,596.08</b>	<b>-3,372,293.74</b>	<b>-79.90</b>	<b>-89.22</b>
1	630 ARASTIRMA VE GELİŞTİRME GİDERLERİ (-) HESABI	0.00	0.00	0.00	0.00	0.00
2	631 PAZARLAMA SATIŞ VE DAĞITIM GİDERLERİ (-) HESABI	0.00	0.00	0.00	0.00	0.00
3	632 GENEL YÖNETİM GİDERLERİ GİDERLERİ (-) HESABI	-10,136,302.34	-13,508,596.08	-3,372,293.74	-79.90	-89.22
<b>G</b>	<b>FAALİYET KARI VEYA ZARARI</b>	<b>-11,264,961.60</b>	<b>-13,198,323.22</b>	<b>-1,933,361.62</b>	<b>-88.79</b>	<b>-87.17</b>
<b>H</b>	<b>DİĞER FAALİYETLERDEN OLAĞAN GELİR VE KARLAR</b>	<b>5,661.38</b>	<b>167,767.58</b>	<b>162,106.20</b>	<b>0.04</b>	<b>1.11</b>
1	642 FAİZ GELİRLERİ HESABI	0.00	0.00	0.00	0.00	0.00
2	644 KONUSU KALMAYAN KARŞILIKLAR HESABI	0.00	0.00	0.00	0.00	0.00
3	646 KAMBIYO GELİRLERİ HESABI	0.00	0.00	0.00	0.00	0.00
4	647 REESKONT FAİZ GELİRLERİ HESABI	0.00	0.00	0.00	0.00	0.00
5	649 DİĞER OLAĞAN GELİR VE KARLAR HESABI	5,661.38	167,767.58	162,106.20	0.04	1.11
<b>I</b>	<b>DİĞER FAALİYETLERDEN OLAN GİDER VE ZARARLAR (-)</b>	<b>-742,586.34</b>	<b>-388,976.69</b>	<b>353,609.65</b>	<b>-5.85</b>	<b>-2.57</b>
1	654 KARŞILIK GİDERLERİ(-) HESABI	0.00	0.00	0.00	0.00	0.00
2	656 KAMBIYO ZARARLARI(-) HESABI	0.00	0.00	0.00	0.00	0.00
3	657 REESKONT FAİZ GİDERLERİ (-) HESABI	0.00	0.00	0.00	0.00	0.00
4	659 DİĞER OLAĞAN GİDER VE ZARARLARI(-) HESABI	-742,586.34	-388,976.69	353,609.65	-5.85	-2.57
<b>J</b>	<b>OLAĞAN KAR VEYA ZARAR</b>	<b>-12,001,886.56</b>	<b>-13,419,532.33</b>	<b>-1,417,645.77</b>	<b>-94.60</b>	<b>-88.63</b>
<b>K</b>	<b>OLAĞAN DIŞI GELİR VE KARLAR</b>	<b>111,521.80</b>	<b>170,739.39</b>	<b>59,217.59</b>	<b>0.88</b>	<b>1.13</b>
1	671 ÖNCEKİ DÖNEM GELİR VE KARLARI HESABI	0.00	0.00	0.00	0.00	0.00
2	679 DİĞER OLAĞANDIŞI GELİR VE KARLARI HESABI	111,521.80	170,739.39	59,217.59	0.88	1.13
<b>L</b>	<b>OLAĞAN DIŞI GİDER VE ZARARLAR (-)</b>	<b>-125,783.39</b>	<b>-57,918.64</b>	<b>67,864.75</b>	<b>-0.99</b>	<b>-0.38</b>
1	680 ÇALIŞMAYAN KISIM GİDER VE ZARARLARI (-) HESABI	0.00	0.00	0.00	0.00	0.00
2	681 ÖNCEKİ DÖNEM GİDER VE ZARARLARI (-) HESABI	-35,862.03	-20,491.58	15,370.45	-0.31	-0.14
3	689 DİĞER OLAĞANDIŞI GİDER VE ZARARLARI (-) HESABI	-89,921.36	-37,426.66	49,494.70	-0.69	-0.25
<b>M</b>	<b>DÖNEM NET KAR/ZARARI</b>	<b>-12,016,148.15</b>	<b>-13,306,711.58</b>	<b>-1,290,563.43</b>	<b>-94.71</b>	<b>-87.88</b>

Sayfa : 1 / 2

A3- Kurumun Gelir Tablosu						
Kuruluş Adı		: Muğla Bodrum Devlet Hastanesi (I) -		Cari Yıl		: 2011
Tarih Aralığı		: 01.01.2011 - 31.12.2011		Rapor Tarihi		: 16/02/2016 10:50:56
	Gelir Kalemleri	Önceki Dönem	Cari Dönem	Cari Dönem - Önceki Dönem	Önceki Dönem %	Cari Dönem %
1	690 DÖNEM KARI VEYA ZARARI HESABI	-12,016,148.15	-13,306,711.58	-1,290,563.43	-94.71	-87.88
2	691 DÖNEM KARI VERGİ VE DİĞER YASAL YÜKÜMLÜLÜK KARŞILIKLARI (-)	0.00	0.00	0.00	0.00	0.00
3	692 DÖNEM KARI NET KARI VEYA ZARARI HESABI	-12,016,148.15	-13,306,711.58	-1,290,563.43	-94.71	-87.88
<b>N</b>	<b>DÖNEM KARI VEYA ZARARI</b>	<b>-12,016,148.15</b>	<b>-13,306,711.58</b>	<b>-1,290,563.43</b>	<b>-94.71</b>	<b>-87.88</b>
<b>O</b>	<b>DÖN. KARI VERGİ VE DİĞ. YAS. YÜK. KARŞ. (-)</b>	<b>0.00</b>	<b>0.00</b>	<b>0.00</b>	<b>0.00</b>	<b>0.00</b>
<b>P</b>	<b>DÖNEM NET KARI VEYA ZARARI</b>	<b>-12,016,148.15</b>	<b>-13,306,711.58</b>	<b>-1,290,563.43</b>	<b>-94.71</b>	<b>-87.88</b>
<b>III DİP NOT III</b>						
*90-Alınan Teminatlar Hesabının Borç Bakiyesi		633,042.20 TL dir.				
*901-Alınan Teminatlar Hesabının Alacak Bakiyesi		633,042.20 TL dir.				
*980-Gider Taahhütleri Hesabının Borç Bakiyesi		TL dir.				
*981-Gider Taahhütleri Hesabının Alacak Bakiyesi		TL dir.				
*910-Verilen Teminatlar Hesabının Borç Bakiyesi		TL dir.				
*911-Verilen Teminatlar Hesabının Alacak Bakiyesi		TL dir.				
*940-Demirbaş Giderleri Hesabının Borç Bakiyesi		TL dir.				
*941-Demirbaş Giderleri Hesabının Alacak Bakiyesi		TL dir.				

Sayfa : 2 / 2

## Ek 5- Muğla Bodrum Devlet Hastanesi 2012 Bilançosu

Kuruluş Adı		: Muğla Bodrum Devlet Hastanesi (I) - Bölün Kurumlar		Carli Yıl		: 2012	
Tarih Aralığı		: 01.01.2012-31.12.2012		Rapor Tarihi		: 16/02/2016 10:58:07	
AKTİF (VARLIKLAR)		Önceki Dönem	Carli Dönem	PASİF (KAYITLAR)		Önceki Dönem	Carli Dönem
248 DİĞER MALİ DURAN VARLIKLAR HESABI	0,00	0,00	0,00	549 ÖZEL FONLAR HESABI	0,00	0,00	0,00
249 DİĞER MALİ DURAN VARLIKLAR KARŞIĞI HESABI (-)	0,00	0,00	0,00	57 GEÇMİŞ YILLAR KARLARI	0,00	0,00	0,00
<b>30 MADDE DURAN VARLIKLAR</b>	<b>428.599,00</b>	<b>428.599,00</b>	<b>428.599,00</b>	570 GEÇMİŞ YILLAR KARLARI HESABI	0,00	0,00	0,00
250 ARAZİ VE ANSARLAR HESABI	0,00	0,00	0,00	58 GEÇMİŞ YILLAR ZARARLARI	-13.648.632,18	-12.762.605,27	-12.762.605,27
251 YERELTİ VE YERDİSTÜ DÜZENLERİ HESABI	0,00	0,00	0,00	580 GEÇMİŞ YILLAR ZARARLARI HESABI (-)	-13.648.632,18	-12.762.605,27	-12.762.605,27
252 BİNA VE HESABI	43.065,36	43.065,36	43.065,36	58 DÖNEM NET KAZANÇLARI	796.028,91	796.028,91	-342.385,87
253 TESİS, MAKİNE VE CİHAZLAR HESABI	1.227.673,20	1.227.673,20	1.227.673,20	580 DÖNEM NET KARI HESABI	796.028,91	0,00	0,00
254 TAHTIHLAR HESABI	0,00	0,00	0,00	591 DÖNEM NET ZARARI HESABI (-)	0,00	-342.385,87	0,00
255 DEMİRBAĞLAR HESABI	699.479,00	783.167,73	783.167,73				
256 DİĞER MADDE DURAN VARLIKLAR HESABI	0,00	0,00	0,00				
257 BİRHİMSİZ AMORTİSMANLAR HESABI (-)	-1.541.948,38	-1.824.188,65	-1.824.188,65				
258 YAPILMAKTADAN YATIRIMLAR HESABI	0,00	0,00	0,00				
259 VERİLEN AVANSLAR HESABI	0,00	0,00	0,00				
26 MADDE OLMAKTA OLAN VARLIKLAR	1.843,72	1.843,72	1.843,72				
260 HAKLAR HESABI	0,00	0,00	0,00				
261 DİĞER MADDE OLMAKTA OLAN VARLIKLAR HESABI	7.281,98	7.281,98	7.281,98				
262 BİRHİMSİZ AMORTİSMANLAR HESABI (-)	-5.938,26	-5.938,26	-5.938,26				
263 VERİLEN AVANSLAR HESABI	0,00	0,00	0,00				
27 ÖZEL TANGİBİYE TABİ VARLIKLAR	0,00	0,00	0,00				
271 ARAMA GİDERLERİ HESABI	0,00	0,00	0,00				
272 HAZIRLIK VE GÖSTERME GİDERLERİ HESABI	0,00	0,00	0,00				
273 BİRHİMSİZ TUKENME PAYLARI HESABI (-)	0,00	0,00	0,00				
274 VERİLEN AVANSLAR HESABI	0,00	0,00	0,00				
28 GELECEK YILLARA AIT GİDERLER VE GELİR TAHAKKUKLARI	0,00	0,00	0,00				
280 GELECEK YILLARA AIT GİDERLER HESABI	0,00	0,00	0,00				
281 GELİR TAHAKKUKLARI HESABI	0,00	0,00	0,00				
29 DİĞER DURAN VARLIKLAR	0,00	0,00	0,00				
293 GELECEK YILLAR BİTİYACI STOKLAR HESABI	0,00	0,00	0,00				
294 DİĞER ALACAK STOKLAR VE MADDE DURAN VARLIKLAR HESABI	0,00	0,00	0,00				
295 PEGİN ÖDENEN VERGİ VE FONLAR HESABI	0,00	0,00	0,00				
296 DİĞER GEÇİTLİ DÜZEN VARLIKLAR HESABI	0,00	0,00	0,00				
297 STOK DEĞER DÜŞÜKÜĞÜ KARŞIĞI HESABI (-)	0,00	0,00	0,00				
299 BİRHİMSİZ AMORTİSMANLAR HESABI (-)	0,00	0,00	0,00				
<b>AKTİF VARLIKLAR TOPLAMI</b>	<b>3.764.796,02</b>	<b>3.707.276,54</b>	<b>3.707.276,54</b>	<b>PASİF KAYITLAR TOPLAMI</b>	<b>3.764.796,02</b>	<b>3.707.276,54</b>	

Bölünmüş Teminatlar Hesabının Borç Bakıyısı 426.471,00 TL dir.

Sayfa : 3 / 4

Kuruluş Adı		: Muğla Bodrum Devlet Hastanesi (I) - Bölün Kurumlar		Carli Yıl		: 2012	
Tarih Aralığı		: 01.01.2012-31.12.2012		Rapor Tarihi		: 16/02/2016 10:58:07	
AKTİF (VARLIKLAR)		Önceki Dönem	Carli Dönem	PASİF (KAYITLAR)		Önceki Dönem	Carli Dönem
1 DÖNEM VARLIKLARI	3.224.253,78	3.224.253,78	3.224.253,78	1 DÖNEM YATIRIM VARLIKLARI	0,00	0,00	0,00
10 KAPALI DİĞERLER	159.793,81	45.890,83	45.890,83	10 MALİ BORÇLAR	0,00	1.179,00	0,00
100 KASA HESABI	0,00	0,00	0,00	101 İÇTİCARİ BORÇLAR	1.179,00	840.135,41	0,00
101 ALINAN ÇEKLER HESABI	0,00	0,00	0,00	102 DİĞER İÇTİCARİ BORÇLAR	0,00	1.179,00	0,00
102 BANKA ALAN HESABI	100.811,21	46.890,83	46.890,83	103 ALINAN DEPOZİTO VE TEMİNATLAR HESABI	0,00	45.917,42	0,00
103 VERİLEN ÇEKLER VE GÖNDERME EMRLERİ HESABI (-)	-50,00	0,00	0,00	104 DİĞER İÇTİCARİ BORÇLAR HESABI	0,00	0,00	0,00
105 DÖVİZ HESABI	0,00	0,00	0,00	105 DİĞER İÇTİCARİ BORÇLAR HESABI	0,00	0,00	0,00
106 DÖVİZ GÖSTERİMİ EMBRİLERİ	0,00	0,00	0,00	106 DİĞER İÇTİCARİ BORÇLAR HESABI	0,00	0,00	0,00
107 DİĞER İÇTİCARİ BORÇLAR HESABI	0,00	0,00	0,00	107 DİĞER İÇTİCARİ BORÇLAR HESABI	0,00	0,00	0,00
108 DİĞER İÇTİCARİ BORÇLAR HESABI	0,00	0,00	0,00	108 DİĞER İÇTİCARİ BORÇLAR HESABI	0,00	0,00	0,00
109 DİĞER İÇTİCARİ BORÇLAR HESABI	0,00	0,00	0,00	109 DİĞER İÇTİCARİ BORÇLAR HESABI	0,00	0,00	0,00
110 DİĞER İÇTİCARİ BORÇLAR HESABI	0,00	0,00	0,00	110 DİĞER İÇTİCARİ BORÇLAR HESABI	0,00	0,00	0,00
111 KURUŞ HİZMETİ TAHVİL, SEMT VE BİÇİMLERİ HESABI	0,00	0,00	0,00	111 KURUŞ HİZMETİ TAHVİL, SEMT VE BİÇİMLERİ HESABI	0,00	0,00	0,00
112 DİĞER İÇTİCARİ BORÇLAR HESABI	0,00	0,00	0,00	112 DİĞER İÇTİCARİ BORÇLAR HESABI	0,00	0,00	0,00
113 MENKUL KIYMETLER DEĞER DÜŞÜKÜĞÜ KARŞIĞI HESABI (-)	0,00	0,00	0,00	113 MENKUL KIYMETLER DEĞER DÜŞÜKÜĞÜ KARŞIĞI HESABI (-)	0,00	0,00	0,00
114 DİĞER İÇTİCARİ BORÇLAR HESABI	0,00	0,00	0,00	114 DİĞER İÇTİCARİ BORÇLAR HESABI	0,00	0,00	0,00
115 DİĞER İÇTİCARİ BORÇLAR HESABI	0,00	0,00	0,00	115 DİĞER İÇTİCARİ BORÇLAR HESABI	0,00	0,00	0,00
116 DİĞER İÇTİCARİ BORÇLAR HESABI	0,00	0,00	0,00	116 DİĞER İÇTİCARİ BORÇLAR HESABI	0,00	0,00	0,00
117 DİĞER İÇTİCARİ BORÇLAR HESABI	0,00	0,00	0,00	117 DİĞER İÇTİCARİ BORÇLAR HESABI	0,00	0,00	0,00
118 DİĞER İÇTİCARİ BORÇLAR HESABI	0,00	0,00	0,00	118 DİĞER İÇTİCARİ BORÇLAR HESABI	0,00	0,00	0,00
119 DİĞER İÇTİCARİ BORÇLAR HESABI	0,00	0,00	0,00	119 DİĞER İÇTİCARİ BORÇLAR HESABI	0,00	0,00	0,00
120 DİĞER İÇTİCARİ BORÇLAR HESABI	0,00	0,00	0,00	120 DİĞER İÇTİCARİ BORÇLAR HESABI	0,00	0,00	0,00
121 DİĞER İÇTİCARİ BORÇLAR HESABI	0,00	0,00	0,00	121 DİĞER İÇTİCARİ BORÇLAR HESABI	0,00	0,00	0,00
122 ALACAK GİDERLERİ HESABI	0,00	0,00	0,00	122 ALACAK GİDERLERİ HESABI	0,00	0,00	0,00
123 ALACAK GİDERLERİ HESABI	0,00	0,00	0,00	123 ALACAK GİDERLERİ HESABI	0,00	0,00	0,00
124 ALACAK GİDERLERİ HESABI	0,00	0,00	0,00	124 ALACAK GİDERLERİ HESABI	0,00	0,00	0,00
125 ALACAK GİDERLERİ HESABI	0,00	0,00	0,00	125 ALACAK GİDERLERİ HESABI	0,00	0,00	0,00
126 ALACAK GİDERLERİ HESABI	0,00	0,00	0,00	126 ALACAK GİDERLERİ HESABI	0,00	0,00	0,00
127 ALACAK GİDERLERİ HESABI	0,00	0,00	0,00	127 ALACAK GİDERLERİ HESABI	0,00	0,00	0,00
128 ALACAK GİDERLERİ HESABI	0,00	0,00	0,00	128 ALACAK GİDERLERİ HESABI	0,00	0,00	0,00
129 ALACAK GİDERLERİ HESABI	0,00	0,00	0,00	129 ALACAK GİDERLERİ HESABI	0,00	0,00	0,00
130 ALACAK GİDERLERİ HESABI	0,00	0,00	0,00	130 ALACAK GİDERLERİ HESABI	0,00	0,00	0,00
131 ALACAK GİDERLERİ HESABI	0,00	0,00	0,00	131 ALACAK GİDERLERİ HESABI	0,00	0,00	0,00
132 ALACAK GİDERLERİ HESABI	0,00	0,00	0,00	132 ALACAK GİDERLERİ HESABI	0,00	0,00	0,00
133 ALACAK GİDERLERİ HESABI	0,00	0,00	0,00	133 ALACAK GİDERLERİ HESABI	0,00	0,00	0,00
134 ALACAK GİDERLERİ HESABI	0,00	0,00	0,00	134 ALACAK GİDERLERİ HESABI	0,00	0,00	0,00
135 ALACAK GİDERLERİ HESABI	0,00	0,00	0,00	135 ALACAK GİDERLERİ HESABI	0,00	0,00	0,00
136 ALACAK GİDERLERİ HESABI	0,00	0,00	0,00	136 ALACAK GİDERLERİ HESABI	0,00	0,00	0,00
137 ALACAK GİDERLERİ HESABI	0,00	0,00	0,00	137 ALACAK GİDERLERİ HESABI	0,00	0,00	0,00
138 ALACAK GİDERLERİ HESABI	0,00	0,00	0,00	138 ALACAK GİDERLERİ HESABI	0,00	0,00	0,00
139 ALACAK GİDERLERİ HESABI	0,00	0,00	0,00	139 ALACAK GİDERLERİ HESABI	0,00	0,00	0,00
140 ALACAK GİDERLERİ HESABI	0,00	0,00	0,00	140 ALACAK GİDERLERİ HESABI	0,00	0,00	0,00
141 ALACAK GİDERLERİ HESABI	0,00	0,00	0,00	141 ALACAK GİDERLERİ HESABI	0,00	0,00	0,00
142 ALACAK GİDERLERİ HESABI	0,00	0,00	0,00	142 ALACAK GİDERLERİ HESABI	0,00	0,00	0,00
143 ALACAK GİDERLERİ HESABI	0,00	0,00	0,00	143 ALACAK GİDERLERİ HESABI	0,00	0,00	0,00
144 ALACAK GİDERLERİ HESABI	0,00	0,00	0,00	144 ALACAK GİDERLERİ HESABI	0,00	0,00	0,00
145 ALACAK GİDERLERİ HESABI	0,00	0,00	0,00	145 ALACAK GİDERLERİ HESABI	0,00	0,00	0,00
146 ALACAK GİDERLERİ HESABI	0,00	0,00	0,00	146 ALACAK GİDERLERİ HESABI	0,00	0,00	0,00
147 ALACAK GİDERLERİ HESABI	0,00	0,00	0,00	147 ALACAK GİDERLERİ HESABI	0,00	0,00	0,00
148 ALACAK GİDERLERİ H							

Ek 6- Muğla Bodrum Devlet Hastanesi 2012 Gelir Tablosu

A3- Kurumun Gelir Tablosu						
Kuruluş Adı		: Muğla Bodrum Devlet Hastanesi (I) -		Cari Yıl		: 2012
Bütün Kurumlar		: 01.01.2012 - 31.12.2012		Rapor Tarihi		: 16/02/2016 10:58:32
Tarih Aralığı						
	Gelir Kalemleri	Önceki Dönem	Cari Dönem	Cari Dönem - Önceki Dönem	Önceki Dönem %	Cari Dönem %
<b>A</b>	<b>BRÜT SATIŞLAR</b>	<b>15,238,703.03</b>	<b>17,702,383.24</b>	<b>2,463,680.21</b>	<b>100.64</b>	<b>100.78</b>
1	600 YURT İÇİ SATIŞLARI HESABI	14,933,634.01	17,543,522.31	2,609,888.30	98.63	99.88
2	601 YURTDIŞI SATIŞLAR HESABI	53,526.51	142,033.28	88,506.77	0.35	0.81
3	602 DİĞER GELİRLER HESABI	251,542.51	16,827.65	-234,714.86	1.66	0.10
<b>B</b>	<b>SATIŞ İNDİRLİMLERİ (-)</b>	<b>-97,092.75</b>	<b>-137,736.67</b>	<b>-40,643.92</b>	<b>-0.64</b>	<b>-0.78</b>
1	610 SATIŞTAN İADELER (-) HESABI	-25,729.40	-49,945.97	-24,216.57	-0.17	-0.28
2	611 SATIŞ İSKONTOLARI (-) HESABI	0.00	0.00	0.00	0.00	0.00
3	612 DİĞER İNDİRLİMLER (-) HESABI	-71,363.35	-87,790.70	-16,427.35	-0.47	-0.50
<b>C</b>	<b>NET SATIŞLAR</b>	<b>15,141,610.28</b>	<b>17,564,646.57</b>	<b>2,423,036.29</b>	<b>100.00</b>	<b>100.00</b>
<b>D</b>	<b>SATIŞLARIN MALİYETİ (-)</b>	<b>-7,482,096.97</b>	<b>-8,083,980.63</b>	<b>-601,783.66</b>	<b>-49.41</b>	<b>-46.02</b>
1	622 SATILAN HİZMET MALİYETİ (-) HESABI	-7,349,240.45	-7,989,392.34	-639,151.89	-48.54	-45.48
2	623 DİĞER SATIŞLARIN MALİYETİ (-) HESABI	-132,856.52	-95,488.29	37,368.23	-0.88	-0.54
<b>E</b>	<b>BRÜT SATIŞ KARI VEYA ZARARI</b>	<b>7,659,513.31</b>	<b>9,480,765.94</b>	<b>1,821,252.63</b>	<b>50.59</b>	<b>53.98</b>
<b>F</b>	<b>FAALİYET GİDERLERİ (-)</b>	<b>-6,754,298.04</b>	<b>-8,444,584.92</b>	<b>-1,690,286.88</b>	<b>-44.61</b>	<b>-48.08</b>
1	630 ARAŞTIRMA VE GELİŞTİRME GİDERLERİ (-) HESABI	0.00	0.00	0.00	0.00	0.00
2	631 PAZARLAMA SATIŞ VE DAĞITIM GİDERLERİ (-) HESABI	0.00	0.00	0.00	0.00	0.00
3	632 GENEL YÖNETİM GİDERLERİ GİDERLERİ (-) HESABI	-6,754,298.04	-8,444,584.92	-1,690,286.88	-44.61	-48.08
<b>G</b>	<b>FAALİYET KARI VEYA ZARARI</b>	<b>905,215.27</b>	<b>1,036,181.02</b>	<b>130,965.75</b>	<b>5.98</b>	<b>5.90</b>
<b>H</b>	<b>DİĞER FAALİYETLERDEN OLAĞAN GELİR VE KARLAR</b>	<b>167,767.58</b>	<b>172,695.48</b>	<b>5,127.90</b>	<b>1.11</b>	<b>0.98</b>
1	642 FAİZ GELİRLERİ HESABI	0.00	3,383.50	3,383.50	0.00	0.02
2	644 KONUSU KALMAYAN KARŞILIKLAR HESABI	0.00	0.00	0.00	0.00	0.00
3	645 MENKUL KIYMET SATIŞ KARLARI HESABI	0.00	0.00	0.00	0.00	0.00
4	646 KAMBIYO GELİRLERİ HESABI	0.00	0.00	0.00	0.00	0.00
5	647 REESKONT FAİZ GELİRLERİ HESABI	0.00	0.00	0.00	0.00	0.00
6	649 DİĞER OLAĞAN GELİR VE KARLAR HESABI	167,767.58	169,511.98	1,744.40	1.11	0.97
<b>I</b>	<b>DİĞER FAALİYETLERDEN OLAĞAN GİDER VE ZARARLAR (-)</b>	<b>-388,976.69</b>	<b>-1,592,812.96</b>	<b>-1,203,836.27</b>	<b>-2.57</b>	<b>-9.07</b>
1	654 KARŞILIK GİDERLERİ HESABI (-)	0.00	0.00	0.00	0.00	0.00
2	655 MENKUL KIYMET SATIŞ ZARARLARI HESABI	0.00	0.00	0.00	0.00	0.00
3	656 KAMBIYO ZARARLARI HESABI (-)	0.00	0.00	0.00	0.00	0.00
4	657 REESKONT FAİZ GİDERLERİ HESABI (-)	0.00	0.00	0.00	0.00	0.00
5	659 DİĞER OLAĞAN GİDER VE ZARARLARI HESABI (-)	-388,976.69	-1,592,812.96	-1,203,836.27	-2.57	-9.07
<b>J</b>	<b>OLAĞAN KAR VEYA ZARAR</b>	<b>684,006.16</b>	<b>-383,736.46</b>	<b>-1,067,742.62</b>	<b>4.52</b>	<b>-2.18</b>
<b>K</b>	<b>OLAĞANDIŞI GELİR VE KARLAR</b>	<b>170,739.39</b>	<b>103,632.43</b>	<b>-67,106.96</b>	<b>1.13</b>	<b>0.59</b>
1	671 ÖNCEKİ DÖNEM GELİR VE KARLARI HESABI	0.00	0.00	0.00	0.00	0.00
2	679 DİĞER OLAĞANDIŞI GELİR VE KARLAR HESABI	170,739.39	103,632.43	-67,106.96	1.13	0.59
<b>L</b>	<b>OLAĞANDIŞI GİDER VE ZARARLAR (-)</b>	<b>-57,918.64</b>	<b>-62,281.84</b>	<b>-4,363.20</b>	<b>-0.38</b>	<b>-0.35</b>
1	680 ÇALIŞMAYAN KİŞİM GİDER VE ZARARLARI HESABI (-)	0.00	0.00	0.00	0.00	0.00
2	681 ÖNCEKİ DÖNEM GİDER VE ZARARLARI (-) HESABI	-20,491.98	-23,231.26	-2,739.28	-0.14	-0.13
3	689 DİĞER OLAĞANDIŞI GİDER VE ZARARLARI (-) HESABI	-37,426.66	-39,050.58	-1,623.92	-0.25	-0.22

Sayfa : 1 / 2

A3- Kurumun Gelir Tablosu						
Kuruluş Adı		: Muğla Bodrum Devlet Hastanesi (I) -		Cari Yıl		: 2012
Bütün Kurumlar		: 01.01.2012 - 31.12.2012		Rapor Tarihi		: 16/02/2016 10:58:32
Tarih Aralığı						
	Gelir Kalemleri	Önceki Dönem	Cari Dönem	Cari Dönem - Önceki Dönem	Önceki Dönem %	Cari Dönem %
<b>M</b>	<b>DÖNEM NET KARIZARARI</b>	<b>796,826.91</b>	<b>-342,385.87</b>	<b>-1,139,212.78</b>	<b>5.26</b>	<b>-1.95</b>
1	690 DÖNEM KARI VEYA ZARARI HESABI	796,826.91	-342,385.87	-1,139,212.78	5.26	-1.95
2	691 DÖNEM KARI VERGİ VE DİĞER YASAL YÜKÜMLÜLÜK KARŞILIKLARI (-)	0.00	0.00	0.00	0.00	0.00
3	692 DÖNEM KARI NET KARI VEYA ZARARI HESABI	796,826.91	-342,385.87	-1,139,212.78	5.26	-1.95
<b>N</b>	<b>DÖNEM KARI VEYA ZARARI</b>	<b>796,826.91</b>	<b>-342,385.87</b>	<b>-1,139,212.78</b>	<b>5.26</b>	<b>-1.95</b>
<b>O</b>	<b>DÖN. KARI VERGİ VE DİĞ. YAS. YDK. KARŞ. (-)</b>	<b>0.00</b>	<b>0.00</b>	<b>0.00</b>	<b>0.00</b>	<b>0.00</b>
<b>P</b>	<b>DÖNEM NET KARI VEYA ZARARI</b>	<b>796,826.91</b>	<b>-342,385.87</b>	<b>-1,139,212.78</b>	<b>5.26</b>	<b>-1.95</b>
<b>III DİP NOT III</b>						
*900-Alınan Teminatlar Hesabının Borç Bakiyesi		426,471.00 TL dir.				
*901-Alınan Teminatlar Hesabının Alacak Bakiyesi		426,471.00 TL dir.				
*980-Gider Taahhütleri Hesabının Borç Bakiyesi		TL dir.				
*981-Gider Taahhütleri Hesabının Alacak Bakiyesi		TL dir.				
*910-Verilen Teminatlar Hesabının Borç Bakiyesi		TL dir.				
*911-Verilen Teminatlar Hesabının Alacak Bakiyesi		TL dir.				
*940-Demirbaş Giderleri Hesabının Borç Bakiyesi		TL dir.				
*941-Demirbaş Giderleri Hesabının Alacak Bakiyesi		TL dir.				

Sayfa : 2 / 2



Ek 8- Muğla Bodrum Devlet Hastanesi 2013 Gelir Tablosu

A3- Kurumun Gelir Tablosu						
Kuruluş Adı		: Muğla Bodrum Devlet Hastanesi (İ) -		Cari Yıl		: 2013
Bütün Kurumlar		: 01.01.2013 - 31.12.2013		Rapor Tarihi		: 16/02/2016 11:21:39
Tarih Aralığı						
	Gelir Kalemleri	Önceki Dönem	Cari Dönem	Cari Dönem - Önceki Dönem	Önceki Dönem %	Cari Dönem %
<b>A</b>	<b>BRÜT SATIŞLAR</b>	0.00	19,049,501.82	19,049,501.82	0.00	100.39
1	800 YURT İÇİ SATIŞLARI HESABI	0.00	16,817,599.43	16,817,599.43	0.00	99.17
2	801 YURTDIŞI SATIŞLAR HESABI	0.00	143,985.81	143,985.81	0.00	0.76
3	802 DİĞER GELİRLER HESABI	0.00	87,916.58	87,916.58	0.00	0.46
<b>B</b>	<b>SATIŞ İNDİRLİMLERİ (-)</b>	0.00	-74,003.37	-74,003.37	0.00	-0.39
1	610 SATIŞTAN İADELER (-) HESABI	0.00	-44,976.89	-44,976.89	0.00	-0.24
2	611 SATIŞ İSKONTOLARI (-) HESABI	0.00	0.00	0.00	0.00	0.00
3	612 DİĞER İNDİRLİMLER (-) HESABI	0.00	-29,026.48	-29,026.48	0.00	-0.15
<b>C</b>	<b>NET SATIŞLAR</b>	0.00	18,975,498.45	18,975,498.45	0.00	100.00
<b>D</b>	<b>SATIŞLARIN MALİYETİ (-)</b>	0.00	-14,669,714.16	-14,669,714.16	0.00	-77.31
1	622 SATILAN HİZMET MALİYETİ (-) HESABI	0.00	-14,611,256.84	-14,611,256.84	0.00	-77.00
2	623 DİĞER SATIŞLARIN MALİYETİ (-) HESABI	0.00	-58,457.34	-58,457.34	0.00	-0.31
<b>E</b>	<b>BRÜT SATIŞ KARI VEYA ZARARI</b>	0.00	4,305,784.27	4,305,784.27	0.00	22.69
<b>F</b>	<b>FAALİYET GİDERLERİ (-)</b>	0.00	-2,960,402.03	-2,960,402.03	0.00	-15.60
1	630 ARAŞTIRMA VE GELİŞTİRME GİDERLERİ (-) HESABI	0.00	0.00	0.00	0.00	0.00
2	631 PAZARLAMA SATIŞ VE DAĞITIM GİDERLERİ (-) HESABI	0.00	0.00	0.00	0.00	0.00
3	632 GENEL YÖNETİM GİDERLERİ GİDERLERİ (-) HESABI	0.00	-2,960,402.03	-2,960,402.03	0.00	-15.60
<b>G</b>	<b>FAALİYET KARI VEYA ZARARI</b>	0.00	1,345,382.24	1,345,382.24	0.00	7.09
<b>H</b>	<b>DİĞER FAALİYETLERDEN OLAĞAN GELİR VE KARLAR</b>	0.00	177,828.44	177,828.44	0.00	0.94
1	642 FAİZ GELİRLERİ HESABI	0.00	549.18	549.18	0.00	0.00
2	644 KONUSU KALMAYAN KARŞILIKLAR HESABI	0.00	0.00	0.00	0.00	0.00
3	645 MENKUL KIYMET SATIŞ KARLARI HESABI	0.00	0.00	0.00	0.00	0.00
4	646 KAMBIYO GELİRLERİ HESABI	0.00	0.00	0.00	0.00	0.00
5	647 REESKONT FAİZ GELİRLERİ HESABI	0.00	0.00	0.00	0.00	0.00
6	649 DİĞER OLAĞAN GELİR VE KARLAR HESABI	0.00	177,279.28	177,279.28	0.00	0.93
<b>I</b>	<b>DİĞER FAALİYETLERDEN OLAĞAN GİDER VE ZARARLAR (-)</b>	0.00	-1,500,886.89	-1,500,886.89	0.00	-7.91
1	654 KARŞILIK GİDERLERİ HESABI (-)	0.00	0.00	0.00	0.00	0.00
2	655 MENKUL KIYMET SATIŞ ZARARLARI HESABI	0.00	0.00	0.00	0.00	0.00
3	656 KAMBIYO ZARARLARI HESABI (-)	0.00	0.00	0.00	0.00	0.00
4	657 REESKONT FAİZ GİDERLERİ HESABI (-)	0.00	0.00	0.00	0.00	0.00
5	659 DİĞER OLAĞAN GİDER VE ZARARLARI HESABI (-)	0.00	-1,500,886.89	-1,500,886.89	0.00	-7.91
<b>J</b>	<b>OLAĞAN KAR VEYA ZARAR</b>	0.00	22,323.79	22,323.79	0.00	0.12
<b>K</b>	<b>OLAĞANDIŞI GELİR VE KARLAR</b>	0.00	59,329.38	59,329.38	0.00	0.31
1	671 ÖNCEKİ DÖNEM GELİR VE KARLARI HESABI	0.00	0.00	0.00	0.00	0.00
2	679 DİĞER OLAĞANDIŞI GELİR VE KARLARI HESABI	0.00	59,329.38	59,329.38	0.00	0.31
<b>L</b>	<b>OLAĞANDIŞI GİDER VE ZARARLAR (-)</b>	0.00	-67,078.24	-67,078.24	0.00	-0.35
1	680 ÇALIŞMAYAN KISIM GİDER VE ZARARLARI HESABI (-)	0.00	0.00	0.00	0.00	0.00
2	681 ÖNCEKİ DÖNEM GİDER VE ZARARLARI (-) HESABI	0.00	-62,424.12	-62,424.12	0.00	-0.33
3	689 DİĞER OLAĞANDIŞI GİDER VE ZARARLARI (-) HESABI	0.00	-4,654.12	-4,654.12	0.00	-0.02

Sayfa : 1 / 2

A3- Kurumun Gelir Tablosu						
Kuruluş Adı		: Muğla Bodrum Devlet Hastanesi (İ) -		Cari Yıl		: 2013
Bütün Kurumlar		: 01.01.2013 - 31.12.2013		Rapor Tarihi		: 16/02/2016 11:21:39
Tarih Aralığı						
	Gelir Kalemleri	Önceki Dönem	Cari Dönem	Cari Dönem - Önceki Dönem	Önceki Dönem %	Cari Dönem %
<b>I</b>	<b>DÖNEM NET KARI/ZARARI</b>	0.00	14,574.93	14,574.93	0.00	0.08
	690 DÖNEM KARI VEYA ZARARI HESABI	0.00	14,574.93	14,574.93	0.00	0.08
	691 DÖNEM KARI VERGİ VE DİĞER YASAL YÜKÜMLÜLÜK KARŞILIKLARI (-)	0.00	0.00	0.00	0.00	0.00
<b>I</b>	<b>DÖNEM KARI NET KARI VEYA ZARARI HESABI</b>	0.00	14,574.93	14,574.93	0.00	0.08
<b>J</b>	<b>DÖNEM KARI VEYA ZARARI</b>	0.00	14,574.93	14,574.93	0.00	0.08
<b>D</b>	<b>DÖN. KARI VERGİ VE DİG. YAS. YÜK. KARŞI. (-)</b>	0.00	0.00	0.00	0.00	0.00
<b>J</b>	<b>DÖNEM NET KARI VEYA ZARARI</b>	0.00	14,574.93	14,574.93	0.00	0.08
<b>III DİP NOT III</b>						
*900-Alınan Teminatlar Hesabının Borç Bakiyesi		555,335.00 TL dir.				
*901-Alınan Teminatlar Hesabının Alacak Bakiyesi		555,335.00 TL dir.				
*880-Gider Taahhütleri Hesabının Borç Bakiyesi		TL dir.				
*981-Gider Taahhütleri Hesabının Alacak Bakiyesi		TL dir.				
*910-Verilen Teminatlar Hesabının Borç Bakiyesi		TL dir.				
*911-Verilen Teminatlar Hesabının Alacak Bakiyesi		TL dir.				
*940-Demirbaş Giderleri Hesabının Borç Bakiyesi		TL dir.				
*941-Demirbaş Giderleri Hesabının Alacak Bakiyesi		TL dir.				

Sayfa : 2 / 2



## Ek 10- Muğla Bodrum Devlet Hastanesi 2014 Gelir Tablosu

A3- Kurumun Gelir Tablosu						
Kuruluş Adı		: Muğla Bodrum Devlet Hastanesi (I) -		Cari Yıl		: 2014
Tarih Aralığı		: 01.01.2014 - 31.12.2014		Rapor Tarihi		: 16/02/2016 11:34:41
	Gelir Kalemleri	Önceki Dönem	Cari Dönem	Cari Dönem - Önceki Dönem	Önceki Dönem %	Cari Dönem %
<b>A</b>	<b>BRÜT SATIŞLAR</b>	<b>19,049,501.82</b>	<b>21,853,864.51</b>	<b>2,804,362.69</b>	<b>100.39</b>	<b>100.37</b>
1	600 YURT İÇİ SATIŞLARI HESABI	18,817,599.43	20,167,900.16	1,350,300.73	99.17	92.63
2	601 YURTDIŞI SATIŞLAR HESABI	143,985.81	176,857.26	32,871.45	0.76	0.81
3	602 DİĞER GELİRLER HESABI	87,916.58	1,509,107.09	1,421,190.51	0.46	6.93
<b>B</b>	<b>SATIŞ İNDİRİMLERİ (-)</b>	<b>-74,003.37</b>	<b>-80,342.94</b>	<b>-6,339.57</b>	<b>-0.39</b>	<b>-0.37</b>
1	610 SATIŞTAN İADELER (-) HESABI	-44,976.89	-42,863.64	2,113.25	-0.24	-0.20
2	611 SATIŞ İSKONTOLARI (-) HESABI	0.00	0.00	0.00	0.00	0.00
3	612 DİĞER İNDİRİMLER (-) HESABI	-29,026.48	-37,479.30	-8,452.82	-0.15	-0.17
<b>C</b>	<b>NET SATIŞLAR</b>	<b>18,975,498.45</b>	<b>21,773,521.57</b>	<b>2,798,023.12</b>	<b>100.00</b>	<b>100.00</b>
<b>D</b>	<b>SATIŞLARIN MALİYETİ (-)</b>	<b>-14,669,714.18</b>	<b>-17,196,793.72</b>	<b>-2,527,079.54</b>	<b>-77.31</b>	<b>-78.98</b>
1	622 SATILAN HİZMET MALİYETİ (-) HESABI	-14,611,256.84	-17,189,368.90	-2,578,112.06	-77.00	-78.95
2	623 DİĞER SATIŞLARIN MALİYETİ (-) HESABI	-58,457.34	-7,424.82	51,032.52	-0.31	-0.03
<b>E</b>	<b>BRÜT SATIŞ KARI VEYA ZARARI</b>	<b>4,305,784.27</b>	<b>4,576,727.85</b>	<b>270,943.58</b>	<b>22.69</b>	<b>21.02</b>
<b>F</b>	<b>FAALİYET GİDERLERİ (-)</b>	<b>-2,960,402.03</b>	<b>-3,381,004.61</b>	<b>-420,602.58</b>	<b>-15.60</b>	<b>-15.53</b>
1	630 ARAŞTIRMA VE GELİŞTİRME GİDERLERİ (-) HESABI	0.00	0.00	0.00	0.00	0.00
2	631 PAZARLAMA SATIŞ VE DAĞITIM GİDERLERİ (-) HESABI	0.00	0.00	0.00	0.00	0.00
3	632 GENEL YÖNETİM GİDERLERİ GİDERLERİ (-) HESABI	-2,960,402.03	-3,381,004.61	-420,602.58	-15.60	-15.53
<b>G</b>	<b>FAALİYET KARI VEYA ZARARI</b>	<b>1,345,382.24</b>	<b>1,195,723.24</b>	<b>-149,659.00</b>	<b>7.09</b>	<b>5.49</b>
<b>H</b>	<b>DİĞER FAALİYETLERDEN OLAĞAN GELİR VE KARLAR</b>	<b>177,828.44</b>	<b>168,755.05</b>	<b>-9,073.39</b>	<b>0.94</b>	<b>0.78</b>
1	642 FAİZ GELİRLERİ HESABI	549.16	16,092.19	15,543.03	0.00	0.07
2	644 KONUSU KALMAYAN KARŞILIKLAR HESABI	0.00	0.00	0.00	0.00	0.00
3	645 MENKUL KIYMET SATIŞ KARLARI HESABI	0.00	0.00	0.00	0.00	0.00
4	646 KAMBIYO GELİRLERİ HESABI	0.00	0.00	0.00	0.00	0.00
5	647 REESKONT FAİZ GELİRLERİ HESABI	0.00	0.00	0.00	0.00	0.00
6	649 DİĞER OLAĞAN GELİR VE KARLAR HESABI	177,279.28	152,662.86	-24,616.42	0.93	0.70
<b>I</b>	<b>DİĞER FAALİYETLERDEN OLAĞAN GİDER VE ZARARLAR (-)</b>	<b>-1,500,886.89</b>	<b>-1,508,563.74</b>	<b>-7,676.85</b>	<b>-7.91</b>	<b>-6.93</b>
1	654 KARŞILIK GİDERLERİ HESABI (-)	0.00	0.00	0.00	0.00	0.00
2	655 MENKUL KIYMET SATIŞ ZARARLARI HESABI	0.00	0.00	0.00	0.00	0.00
3	656 KAMBIYO ZARARLARI HESABI (-)	0.00	0.00	0.00	0.00	0.00
4	657 REESKONT FAİZ GİDERLERİ HESABI (-)	0.00	0.00	0.00	0.00	0.00
5	659 DİĞER OLAĞAN GİDER VE ZARARLARI HESABI (-)	-1,500,886.89	-1,508,563.74	-7,676.85	-7.91	-6.93
<b>J</b>	<b>OLAĞAN KAR VEYA ZARAR</b>	<b>22,323.79</b>	<b>-144,085.45</b>	<b>-166,409.24</b>	<b>0.12</b>	<b>-0.66</b>
<b>K</b>	<b>OLAĞANDIŞI GELİR VE KARLAR</b>	<b>59,329.38</b>	<b>5,985.81</b>	<b>-53,343.57</b>	<b>0.31</b>	<b>0.03</b>
1	671 ÖNCEKİ DÖNEM GELİR VE KARLARI HESABI	0.00	0.00	0.00	0.00	0.00
2	679 DİĞER OLAĞANDIŞI GELİR VE KARLAR HESABI	59,329.38	5,985.81	-53,343.57	0.31	0.03
<b>L</b>	<b>OLAĞANDIŞI GİDER VE ZARARLAR (-)</b>	<b>-67,078.24</b>	<b>-43,096.10</b>	<b>23,982.14</b>	<b>-0.35</b>	<b>-0.20</b>
1	680 ÇALIŞMAYAN KISIM GİDER VE ZARARLARI HESABI (-)	0.00	0.00	0.00	0.00	0.00
2	681 ÖNCEKİ DÖNEM GİDER VE ZARARLARI (-) HESABI	-62,424.12	0.00	62,424.12	-0.33	0.00
3	689 DİĞER OLAĞANDIŞI GİDER VE ZARARLARI (-) HESABI	-4,654.12	-43,096.10	-38,441.98	-0.02	-0.20

Sayfa : 1 / 2

A3- Kurumun Gelir Tablosu						
Kuruluş Adı		: Muğla Bodrum Devlet Hastanesi (I) -		Cari Yıl		: 2014
Tarih Aralığı		: 01.01.2014 - 31.12.2014		Rapor Tarihi		: 16/02/2016 11:34:41
	Gelir Kalemleri	Önceki Dönem	Cari Dönem	Cari Dönem - Önceki Dönem	Önceki Dönem %	Cari Dönem %
<b>M</b>	<b>DÖNEM NET KARI/ZARARI</b>	<b>14,574.93</b>	<b>-181,195.74</b>	<b>-195,770.67</b>	<b>0.08</b>	<b>-0.83</b>
1	690 DÖNEM KARI VEYA ZARARI HESABI	14,574.93	-181,195.74	-195,770.67	0.08	-0.83
2	691 DÖNEM KARI VERGİ VE DİĞER YASAL YÜKÜMLÜLÜK KARŞILIKLARI (-)	0.00	0.00	0.00	0.00	0.00
3	692 DÖNEM KARI NET KARI VEYA ZARARI HESABI	14,574.93	-181,195.74	-195,770.67	0.08	-0.83
<b>N</b>	<b>DÖNEM KARI VEYA ZARARI</b>	<b>14,574.93</b>	<b>-181,195.74</b>	<b>-195,770.67</b>	<b>0.08</b>	<b>-0.83</b>
<b>O</b>	<b>DÖN. KARI VERGİ VE DİĞ. YAS. YOK. KARŞ. (-)</b>	<b>0.00</b>	<b>0.00</b>	<b>0.00</b>	<b>0.00</b>	<b>0.00</b>
<b>P</b>	<b>DÖNEM NET KARI VEYA ZARARI</b>	<b>14,574.93</b>	<b>-181,195.74</b>	<b>-195,770.67</b>	<b>0.08</b>	<b>-0.83</b>
III DİP NOT III						
*900-Alınan Teminatlar Hesabının Borç Bakiyesi		422,593.00 TL dir.				
*901-Alınan Teminatlar Hesabının Alacak Bakiyesi		422,593.00 TL dir.				
*980-Gider Taahhütleri Hesabının Borç Bakiyesi		TL dir.				
*981-Gider Taahhütleri Hesabının Alacak Bakiyesi		TL dir.				
*910-Verilen Teminatlar Hesabının Borç Bakiyesi		TL dir.				
*911-Verilen Teminatlar Hesabının Alacak Bakiyesi		TL dir.				
*940-Demirbaş Giderleri Hesabının Borç Bakiyesi		TL dir.				
*941-Demirbaş Giderleri Hesabının Alacak Bakiyesi		TL dir.				

Sayfa : 2 / 2



## Ek 12- Muğla Fethiye Devlet Hastanesi 2015 Gelir Tablosu

A3- Kurumun Gelir Tablosu						
Kuruluş Adı		: Muğla Bodrum Devlet Hastanesi (I) -		Cari Yıl		: 2015
Tarih Aralığı		: 01.01.2015 - 31.12.2015		Rapor Tarihi		: 16/02/2016 11:37:13
	Gelir Kalemleri	Önceki Dönem	Cari Dönem	Cari Dönem - Önceki Dönem	Önceki Dönem %	Cari Dönem %
<b>A</b>	<b>BROT SATIŞLAR</b>	<b>21,853,854.51</b>	<b>21,957,902.46</b>	<b>104,047.95</b>	<b>100.37</b>	<b>100.70</b>
1	800 YURT İÇİ SATIŞLARI HESABI	20,167,900.18	21,644,051.55	1,476,151.39	92.63	99.25
2	801 YURTDIŞI SATIŞLAR HESABI	176,857.28	175,663.77	-2,806.51	0.81	0.82
3	802 DİĞER GELİRLER HESABI	1,509,107.09	134,187.14	-1,374,919.95	6.93	0.62
<b>B</b>	<b>SATIŞ İNDİRLERİ (-)</b>	<b>-80,342.94</b>	<b>-152,487.67</b>	<b>-72,144.73</b>	<b>-0.37</b>	<b>-0.70</b>
1	810 SATIŞTAN İADELER (-) HESABI	-42,863.64	-38,785.13	4,078.51	-0.20	-0.18
2	811 SATIŞ İSKONTOLARI (-) HESABI	0.00	0.00	0.00	0.00	0.00
3	812 DİĞER İNDİRLER (-) HESABI	-37,479.30	-113,702.54	-76,223.24	-0.17	-0.52
<b>C</b>	<b>NET SATIŞLAR</b>	<b>21,773,521.57</b>	<b>21,805,414.79</b>	<b>31,893.22</b>	<b>100.00</b>	<b>100.00</b>
<b>D</b>	<b>SATIŞLARIN MALİYETİ (-)</b>	<b>-17,189,793.72</b>	<b>-18,403,497.03</b>	<b>-1,206,703.31</b>	<b>-78.98</b>	<b>-84.40</b>
1	822 SATILAN HİZMET MALİYETİ (-) HESABI	-17,189,368.90	-18,397,268.41	-1,207,899.51	-78.95	-84.37
2	823 DİĞER SATIŞLARIN MALİYETİ (-) HESABI	-7,424.82	-6,228.62	1,196.20	-0.03	-0.03
<b>E</b>	<b>BROT SATIŞ KARI VEYA ZARARI</b>	<b>4,576,727.85</b>	<b>3,401,917.76</b>	<b>-1,174,810.09</b>	<b>21.02</b>	<b>15.60</b>
<b>F</b>	<b>FAALİYET GİDERLERİ (-)</b>	<b>-3,381,004.61</b>	<b>-3,749,272.10</b>	<b>-368,267.49</b>	<b>-15.53</b>	<b>-17.19</b>
1	830 ARAŞTIRMA VE GELİŞTİRME GİDERLERİ (-) HESABI	0.00	0.00	0.00	0.00	0.00
2	831 PAZARLAMA SATIŞ VE DAĞITIM GİDERLERİ (-) HESABI	0.00	0.00	0.00	0.00	0.00
3	832 GENEL YÖNETİM GİDERLERİ GİDERLERİ (-) HESABI	-3,381,004.61	-3,749,272.10	-368,267.49	-15.53	-17.19
<b>G</b>	<b>FAALİYET KARI VEYA ZARARI</b>	<b>1,195,723.24</b>	<b>-347,354.34</b>	<b>-1,543,077.58</b>	<b>5.49</b>	<b>-1.59</b>
<b>H</b>	<b>DİĞER FAALİYETLERDEN OLAĞAN GELİR VE KARLAR</b>	<b>168,755.05</b>	<b>31,579.34</b>	<b>-137,175.71</b>	<b>0.78</b>	<b>0.14</b>
1	842 FAİZ GELİRLERİ HESABI	16,092.19	26,412.24	10,320.05	0.07	0.12
2	844 KONUSU KALMAYAN KARŞILIKLAR HESABI	0.00	0.00	0.00	0.00	0.00
3	845 MENKUL KIYMET SATIŞ KARLARI HESABI	0.00	0.00	0.00	0.00	0.00
4	846 KAMBİYO GELİRLERİ HESABI	0.00	0.00	0.00	0.00	0.00
5	847 REESKONT FAİZ GELİRLERİ HESABI	0.00	0.00	0.00	0.00	0.00
6	849 DİĞER OLAĞAN GELİR VE KARLAR HESABI	152,662.86	5,167.10	-147,495.76	0.70	0.02
<b>I</b>	<b>DİĞER FAALİYETLERDEN OLAĞAN GİDER VE ZARARLAR (-)</b>	<b>-1,508,563.74</b>	<b>-899,759.78</b>	<b>608,803.96</b>	<b>-6.93</b>	<b>-4.13</b>
1	854 KARŞILIK GİDERLERİ HESABI (-)	0.00	0.00	0.00	0.00	0.00
2	855 MENKUL KIYMET SATIŞ ZARARLARI HESABI	0.00	0.00	0.00	0.00	0.00
3	856 KAMBİYO ZARARLARI HESABI (-)	0.00	0.00	0.00	0.00	0.00
4	857 REESKONT FAİZ GİDERLERİ HESABI (-)	0.00	0.00	0.00	0.00	0.00
5	859 DİĞER OLAĞAN GİDER VE ZARARLARI HESABI (-)	-1,508,563.74	-899,759.78	608,803.96	-6.93	-4.13
<b>J</b>	<b>OLAĞAN KAR VEYA ZARAR</b>	<b>-144,085.45</b>	<b>-1,215,534.78</b>	<b>-1,071,449.33</b>	<b>-0.66</b>	<b>-5.57</b>
<b>K</b>	<b>OLAĞANDIŞI GELİR VE KARLAR</b>	<b>5,985.81</b>	<b>767.06</b>	<b>-5,218.75</b>	<b>0.03</b>	<b>0.00</b>
1	871 ÖNCEKİ DÖNEM GELİR VE KARLARI HESABI	0.00	0.00	0.00	0.00	0.00
2	879 DİĞER OLAĞANDIŞI GELİR VE KARLARI HESABI	5,985.81	767.06	-5,218.75	0.03	0.00
<b>L</b>	<b>OLAĞANDIŞI GİDER VE ZARARLAR (-)</b>	<b>-43,096.10</b>	<b>-11,641.27</b>	<b>31,454.83</b>	<b>-0.20</b>	<b>-0.05</b>
1	880 ÇALIŞMAYAN KISIM GİDER VE ZARARLARI HESABI (-)	0.00	0.00	0.00	0.00	0.00
2	881 ÖNCEKİ DÖNEM GİDER VE ZARARLARI (-) HESABI	0.00	-2,659.25	-2,659.25	0.00	-0.01
3	889 DİĞER OLAĞANDIŞI GİDER VE ZARARLARI (-) HESABI	-43,096.10	-8,982.02	34,114.08	-0.20	-0.04

Sayfa : 1 / 2

A3- Kurumun Gelir Tablosu						
Kuruluş Adı		: Muğla Bodrum Devlet Hastanesi (I) -		Cari Yıl		: 2015
Tarih Aralığı		: 01.01.2015 - 31.12.2015		Rapor Tarihi		: 16/02/2016 11:37:13
	Gelir Kalemleri	Önceki Dönem	Cari Dönem	Cari Dönem - Önceki Dönem	Önceki Dönem %	Cari Dönem %
<b>M</b>	<b>DÖNEM NET KARI/ZARARI</b>	<b>-181,195.74</b>	<b>-1,226,408.99</b>	<b>-1,045,213.25</b>	<b>-0.83</b>	<b>-5.62</b>
1	890 DÖNEM KARI VEYA ZARARI HESABI	-181,195.74	-1,226,408.99	-1,045,213.25	-0.83	-5.62
2	891 DÖNEM KARI VERGİ VE DİĞER YASAL YÜKÜMLÜLÜK KARŞILIKLARI (-)	0.00	0.00	0.00	0.00	0.00
3	892 DÖNEM KARI NET KARI VEYA ZARARI HESABI	-181,195.74	-1,226,408.99	-1,045,213.25	-0.83	-5.62
<b>N</b>	<b>DÖNEM KARI VEYA ZARARI</b>	<b>-181,195.74</b>	<b>-1,226,408.99</b>	<b>-1,045,213.25</b>	<b>-0.83</b>	<b>-5.62</b>
<b>O</b>	<b>DÖN. KARI VERGİ VE DİĞ. YAS. YDK. KARŞ. (-)</b>	<b>0.00</b>	<b>0.00</b>	<b>0.00</b>	<b>0.00</b>	<b>0.00</b>
<b>P</b>	<b>DÖNEM NET KARI VEYA ZARARI</b>	<b>-181,195.74</b>	<b>-1,226,408.99</b>	<b>-1,045,213.25</b>	<b>-0.83</b>	<b>-5.62</b>
<b>III DİP NOT III</b>						
*900-Alınan Teminatlar Hesabının Borç Bakiyesi		516,213.00 TL dir.				
*901-Alınan Teminatlar Hesabının Alacak Bakiyesi		516,213.00 TL dir.				
*980-Gider Taahhütleri Hesabının Borç Bakiyesi		TL dir.				
*981-Gider Taahhütleri Hesabının Alacak Bakiyesi		TL dir.				
*910-Verilen Teminatlar Hesabının Borç Bakiyesi		TL dir.				
*911-Verilen Teminatlar Hesabının Alacak Bakiyesi		TL dir.				
*940-Demirbaş Giderleri Hesabının Borç Bakiyesi		TL dir.				
*941-Demirbaş Giderleri Hesabının Alacak Bakiyesi		TL dir.				

Sayfa : 2 / 2

## Ek 13- Muğla Fethiye Devlet Hastanesi 2010 Bilançosu

A2- Kurumun Bilançosu							
Kuruluş Adı Tarih Aralığı		: Muğla Fethiye Devlet Hastanesi - Bütün Kurumlar		Carî Yılı Rapor Tarihi		: 2010 : 16/02/2016 10:36:26	
AKTİF (VARLIKLAR)		Önceki Dönem	Carî Dönem	PASİF (KAYNAKLAR)		Önceki Dönem	Carî Dönem
1 DÖNEM VARLIKLARI		3.443.544,00	3.392.869,92	30 PASİF VADELİ YABANCI KAYNAKLAR		2.424.741,54	2.424.741,54
10 KASA VE DEĞERLEN		168.190,12	22.346,45	30 MALİ BORÇLAR	0,00	0,00	0,00
100 KASA HESABI		0,00	0,00	303 İŞLETMELER ARASI MALİ BORÇLAR HESABI	0,00	0,00	0,00
101 ALINAN ÇEKLER HESABI		0,00	0,00	32 TİCARİ BORÇLAR	306.726,23	2.096.396,36	2.096.396,36
102 BANKALAR HESABI		168.190,12	22.346,45	320 SATILCI HESABI	882.499,33	2.237.105,88	2.237.105,88
103 VERİLEN ÇEKLER VE ÇÖZÜMLEME EKİMLERİ ( ) HESABI		0,00	0,00	328 ALINAN DEĞİRTİ VE TEMİNATLAR HESABI	48.220,96	87.130,47	87.130,47
105 DÖVİZ HESABI		0,00	0,00	329 DİĞER TİCARİ BORÇLAR HESABI	0,00	0,00	0,00
106 DÖVİZ ÇÖZÜMLEME EKİMLERİ ( ) HESABI		0,00	0,00	33 DİĞER BORÇLAR	34.223,90	49.081,12	49.081,12
109 DİĞER HAZİR DEĞERLER HESABI		0,00	0,00	330 DEVİR FARKI ANNDAN DOĞAN BORÇLAR	6.227,18	6.227,18	6.227,18
112 KAMU KESİM TAHVİL, SENET VE BONOLAR HESABI		0,00	0,00	335 PERİODİK BORÇLAR HESABI	6.020,83	32.278,96	32.278,96
12 DÖNEM ALACAKLARI		1.476.302,26	2.275.264,93	336 DİĞER ÇEŞİTLİ BORÇLAR HESABI	21.370,48	10.370,38	10.370,38
120 ALICAK HESABI		1.750.429,73	2.275.264,93	337 SGK, İlaç, Malzeme, Ateş Güçü, Parafar	0,00	0,00	0,00
121 ALACAK SENETLERİ HESABI		0,00	0,00	34 ALINAN AVANSLAR	30.023,41	0,00	0,00
122 ALACAK SENETLERİ REESKONTU ( ) HESABI		0,00	0,00	340 ALINAN SPANİŞ AVANSLARI HESABI	0,00	0,00	0,00
123 BANKA KREDİ VE TAHHÜTLERİNDEN ALACAKLAR HESABI		6.981,75	3.781,97	341 SENELİK BÜTÇELERİN ALINAN TEDAVİ AVANSLARI HESABI	0,00	0,00	0,00
125 VERİLEN DEĞİRTİ VE TEMİNATLAR HESABI		0,00	0,00	345 ALINAN DİĞER AVANSLAR HESABI	0,00	0,00	0,00
127 DİĞER TİCARİ ALACAKLAR HESABI		0,00	0,00	36 DÖNEMCEK VERGİ VE DİĞER YÜKÜMLÜKLER	1.066.314,39	1.044.228,54	1.044.228,54
128 SÜPHELİ TİCARİ ALACAKLAR HESABI		0,00	0,00	360 ÖDENECEK VERGİ VE FİNANSLAR HESABI	317.202,49	281.389,04	281.389,04
129 SÜPHELİ TİCARİ ALACAKLAR KARŞIĞI ( ) HESABI		0,00	0,00	361 ÖDENECEK SÖZLÜ GÜVENLİK HESAPLARI HESABI	11.203,65	13.473,87	13.473,87
13 DİĞER ALACAKLAR		23.354,48	28.060,41	362 ÖDENECEK DÖNER SERMAYE YÜKÜMLÜKLERİ	321.158,48	354.433,72	354.433,72
130 DEVİR FARKLARINDAN DOĞAN ALACAKLAR		0,00	0,00	363 ÖDENECEK DÖNER SERMAYE KATKI PAYLARI HESABI	380.505,52	342.005,52	342.005,52
134 İŞLETMELER ARASI MALİ BORÇLARDAN ALACAKLAR HESABI		0,00	0,00	364 İHTİSAR ARAN VERGİ BORÇLARINA KARŞIĞI YAPILAN KESİMLER	0,00	0,00	0,00
135 PERSONELDEN ALACAKLAR HESABI		3.805,21	1.218,74	365 İHTİSAR ARAN SGK PRİM BORÇLARINA KARŞIĞI YAPILAN KESİMLER	0,00	6.348,79	6.348,79
136 DİĞER ÇEŞİTLİ ALACAKLAR HESABI		19.540,25	24.841,67	366 Kurumlar Arası Hesap Hesabı	0,00	0,00	0,00
138 SÜPHELİ DİĞER ALACAKLAR HESABI		0,00	0,00	367 D.V. TEYİTLERİ	54.008,44	65.414,03	65.414,03
139 SÜPHELİ DİĞER ALACAKLAR KARŞIĞI ( ) HESABI		0,00	0,00	368 VADELİ GECİMSİ ERTELENMİŞ TAKSİTLENDİRİLMİŞ VERGİ VE DÖV. Y.	0,00	0,00	0,00
14 STOKLAR		1.208.627,43	907.419,24	369 ÖDENECEK DİĞER YÜKÜMLÜKLER HESABI	2.347,31	1.157,18	1.157,18
150 İLKMADDE VE MALZEME HESABI		1.208.627,43	907.419,24	37 BORÇ VE DİĞER KARŞILIKLARI	0,00	0,00	0,00
151 YARI MAMULELER - ÜRETİM HESABI		0,00	0,00	370 DÖNER KAPAL VERGİ VE DİĞER YASAL YÜKÜMLÜK KARŞILIKLARI	0,00	0,00	0,00
152 MAMULELER HESABI		0,00	0,00	371 DİĞER KURUM VE KURULUMLARIN ALINAN HESAPLARI	0,00	0,00	0,00
153 TİCARİ MALVARLI HESABI		0,00	0,00	372 KURUM TAZMİNATI KARŞIĞI HESABI	0,00	0,00	0,00
157 DİĞER STOKLAR HESABI		0,00	0,00	374 Sağlık Bakımları, Masraflar Hesabı Karşılıkları Hesabı	0,00	0,00	0,00
		0,00	0,00	375 DİĞER BORÇ VE DİĞER KARŞILIKLARI HESABI	0,00	0,00	0,00

Sayfa : 1 / 3

A2- Kurumun Bilançosu							
Kuruluş Adı Tarih Aralığı		: Muğla Fethiye Devlet Hastanesi - Bütün Kurumlar		Carî Yılı Rapor Tarihi		: 2010 : 16/02/2016 10:36:26	
AKTİF (VARLIKLAR)		Önceki Dönem	Carî Dönem	PASİF (KAYNAKLAR)		Önceki Dönem	Carî Dönem
158 STOK DEĞERİ DÜŞÜKÜĞÜ KARŞIĞI ( ) HESABI		0,00	0,00	38 GELECEK AYLARA AIT GELİRLER VE DİĞER TAHHÜTLER	0,00	0,00	0,00
159 VERİLEN SPANİŞ AVANSLARI HESABI		0,00	0,00	381 DİĞER AYLARA AIT GELİRLER HESABI	0,00	0,70	0,70
17 YILLIK YATIRIM İHTİSAR VE ÖNİSAR KALAVETLERİ		0,00	0,00	381 DİĞER TAHHÜTLER HESABI	0,00	0,00	0,00
172 TAHHÜTLERİNE VERİLEN AVANSLAR HESABI		0,00	0,00	39 DİĞER KISA VADELİ YABANCI KAYNAKLAR	0,00	0,00	0,00
18 GELECEK AYLARA AIT GİDERLER VE GELİR TAHHÜTLERİ		0,00	0,00	393 MİRAS VE DİĞER CARİ HESABI	0,00	0,00	0,00
180 GELECEK AYLARA AIT GİDERLER HESABI		0,00	66.833,21	397 SAYIM VE TEŞEVLİM NOKSANLARI HESABI	0,00	0,00	0,00
181 GELİR TAHHÜTLERİ HESABI		0,00	0,00	399 DİĞER ÇEŞİTLİ YABANCI KAYNAKLAR HESABI	0,00	0,00	0,00
182 SAGLIK KURUMLARI ARASI HİZMET ALIM GİDERLERİ HESABI		0,00	0,00	4 UZUN VADELİ YABANCI KAYNAKLAR	0,00	0,00	0,00
19 DİĞER DÖNER VARLIKLAR		0,00	0,00	40 MALİ BORÇLAR	0,00	0,00	0,00
190 PERSİONEL DÖNER VARLIKLARI		40.154,53	27.234,02	403 İŞLETMELER ARASI MALİ BORÇLAR HESABI	0,00	0,00	0,00
195 İŞ AVANSLARI HESABI		0,00	0,00	43 DİĞER BORÇLAR	0,00	0,00	0,00
196 PERİODİK AVANSLAR HESABI		5.978,36	0,00	436 DİĞER ÇEŞİTLİ BORÇLAR HESABI	0,00	0,00	0,00
197 SAYIM VE TEŞEVLİM NOKSANLARI HESABI		34.176,17	27.234,02	50 ÖDENECEK SERMAYE	2.174.046,29	1.488.914,36	1.488.914,36
198 DİĞER ÇEŞİTLİ DÖNER VARLIKLAR HESABI		0,00	0,00	500 SERMAYE HESABI	5.271.000,00	5.271.000,00	5.271.000,00
199 DİĞER DÖNER VARLIKLAR KARŞIĞI ( ) HESABI		0,00	0,00	501 ÖDENECEK SERMAYE ( ) HESABI	0,00	0,00	0,00
2 DÜŞÜN VARLIKLARI		1.131.728,86	1.274.000,00	52 SERMAYE YERLEMLERİ ( ) HESABI	0,00	0,00	0,00
20 ALICAK HESABI		0,00	0,00	522 M.D.V. YENİDEN DEĞERLEME ARTIĞI HESABI	0,00	0,00	0,00
201 ALACAK SENETLERİ HESABI		0,00	0,00	52 GELECEK YILLAR KARILARI HESABI	0,00	0,00	0,00
202 ALACAK SENETLERİ REESKONTU ( ) HESABI		0,00	0,00	58 GELECEK YILLAR ZARARLARI	-623.810,00	-3.078.987,67	-3.078.987,67
206 VERİLEN DEĞİRTİ VE TEMİNATLAR HESABI		0,00	0,00	59 GECİMSİZ YILLAR ZARARLARI ( ) HESABI	-2.281.141,67	-728.433,78	-728.433,78
207 DİĞER TİCARİ ALACAKLAR HESABI		0,00	0,00	59 DÖNEM NET KANIZARLARI	0,00	0,00	0,00
209 SÜPHELİ TİCARİ ALACAKLAR KARŞIĞI ( ) HESABI		0,00	0,00	590 DÖNEM NET KARI HESABI	0,00	0,00	0,00
21 DİĞER ALACAKLAR		0,00	0,00	591 DÖNEM NET ZARARLARI ( ) HESABI	-2.281.141,67	-728.433,78	-728.433,78
221 İŞLETMELER ARASI MALİ BORÇLARDAN ALACAKLAR HESABI		0,00	0,00				
225 PERSONEL DÖN ALACAKLAR HESABI		0,00	0,00				
226 DİĞER ÇEŞİTLİ ALACAKLAR HESABI		0,00	0,00				
229 SÜPHELİ DİĞER ALACAKLAR KARŞIĞI ( ) HESABI		0,00	0,00				
23 DİĞER ALACAKLAR		0,00	0,00				
231 İŞLETMELER ARASI MALİ BORÇLARDAN ALACAKLAR HESABI		0,00	0,00				
235 PERSONEL DÖN ALACAKLAR HESABI		0,00	0,00				
236 DİĞER ÇEŞİTLİ ALACAKLAR HESABI		0,00	0,00				
239 SÜPHELİ DİĞER ALACAKLAR KARŞIĞI ( ) HESABI		0,00	0,00				
24 MAMULELER VE YARI MAMULELER HESABI		1.234.999,41	1.321.466,00				
240 BRANŞ VE ALICAKLAR HESABI		0,00	0,00				
241 DÖNER HESAP VE ( ) HESABI		1.838.417,66	2.117.417,66				
242 TAHHÜTLER HESABI		0,00	0,00				
243 DEĞERLENDİRİLMİŞ ALACAKLAR HESABI		785.905,10	810.154,23				
247 BİTİRİLMİŞ İNŞAAT HESAPLARI ( ) HESABI		-4.278.438,13	-4.758.078,54				

Sayfa : 3 / 3

A2- Kurumun Bilançosu							
Kuruluş Adı Tarih Aralığı		: Muğla Fethiye Devlet Hastanesi - Bütün Kurumlar		Carî Yılı Rapor Tarihi		: 2010 : 16/02/2016 10:36:26	
AKTİF (VARLIKLAR)		Önceki Dönem	Carî Dönem	PASİF (KAYNAKLAR)		Önceki Dönem	Carî Dönem
256 YAPILMAMTA OLAN YATIRIMLAR HESABI		0,00	0,00				
258 VERİLEN AVANSLAR HESABI		0,00	0,00				
26 MADDE OLUMAYAN DURAN VARLIKLAR		-104.130,07	52.810,95				
260 HMKLAR HESABI		7.109,58	7.359,56				
267 DİĞER MADDE OLUMAYAN DURAN VARLIKLAR HESABI		6.426,30	163.117,32				
268 BİRİMSİZ AMORTİSMANLAR HESABI ( )		-117.566,43	-117.566,43				
28 GELECEK YILLARA AIT GİDERLER VE GELİR TAHHÜTLERİ		0,00	0,00				
280 GELECEK YILLARA AIT GİDERLER HESABI		0,00	0,00				
281 GELİR TAHHÜTLERİ HESABI		0,00	0,00				
29 DİĞER DURAN VARLIKLAR		0,00	0,00				
293 GELECEK YILLAR İHTİYACI STOKLAR HESABI		0,00	0,00				
294 EL DÖNER DÖNEMLERİNE KARŞI STOKLAR VE MADDE DURAN VARLIKLAR HESABI		0,00	0,00				
297 DİĞER ÇEŞİTLİ DURAN VARLIKLAR HESABI		0,00	0,00				
298 STOK DEĞERİ DÜŞÜKÜĞÜ KARŞIĞI ( ) HESABI		0,00	0,00				
299 BİRİMSİZ AMORTİSMANLARI ( ) HESABI		0,00	0,00				
AKTİF VARLIKLAR TOPLAMI		4.275.323,86	4.607.194,87	PASİF KAYNAKLAR TOPLAMI		4.275.323,86	4.607.194,87
30 DÖNER HESAPLAR							
300 Alınan Teminatlar Hesabının Borç Bakıyesi		749.764,50 TL dr.					
301 Alınan Teminatlar Hesabının Alacak Bakıyesi		749.764,50 TL dr.					
302 Döner Taahhütleri Hesabının Borç Bakıyesi		TL dr.					
303 Döner Taahhütleri Hesabının Alacak Bakıyesi		TL dr.					
304 Verilen Teminatlar Hesabının Borç Bakıyesi		TL dr.					
305 Verilen Teminatlar Hesabının Alacak Bakıyesi		TL dr.					
306 Dönemlik Gelirler Hesabının Borç Bakıyesi		TL dr.					
307 Dönemlik Gelirler Hesabının Alacak Bakıyesi		TL dr.					

Sayfa : 3 / 3

Ek 14- Muğla Fethiye Devlet Hastanesi 2010 Gelir Tablosu

A3- Kurumun Gelir Tablosu						
Kuruluş Adı		: Muğla Fethiye Devlet Hastanesi -		Cari Yıl		: 2010
Tarih Aralığı		: 01.01.2010 - 31.12.2010		Rapor Tarihi		: 16/02/2016 10:36:58
	Gelir Kalemleri	Önceki Dönem	Cari Dönem	Cari Dönem - Önceki Dönem	Önceki Dönem %	Cari Dönem %
<b>A</b>	<b>BRÜT SATIŞLAR</b>	<b>19,636,609.88</b>	<b>22,014,703.13</b>	<b>2,378,093.27</b>	<b>100.00</b>	<b>100.00</b>
1	600 YURT İÇİ SATIŞLARI HESABI	18,136,684.07	19,838,847.07	1,702,163.00	93.25	93.68
2	601 YURTDIŞI SATIŞLAR HESABI	0.00	0.00	0.00	0.00	0.00
3	602 DİĞER GELİRLER HESABI	132,999.43	749,608.77	616,649.34	0.66	3.42
4	603 İLAÇ VE TIBBİ SARF MALZEME GELİRLERİ HESABI	1,366,966.38	1,426,247.29	59,280.93	7.03	6.61
<b>B</b>	<b>SATIŞ İNDİRLİMLERİ (-)</b>	<b>-187,466.42</b>	<b>-112,165.20</b>	<b>75,301.22</b>	<b>-0.96</b>	<b>-0.61</b>
1	610 SATIŞ TAN İADELER (-) HESABI	-187,466.42	-12,160.70	175,285.72	-0.96	-0.06
2	611 SATIŞ İSKONTOLARI (-) HESABI	0.00	0.00	0.00	0.00	0.00
3	612 DİĞER İNDİRLİMLER (-) HESABI	0.00	-90,984.50	-90,984.50	0.00	-0.46
<b>C</b>	<b>NET SATIŞLAR</b>	<b>19,449,143.44</b>	<b>21,902,537.93</b>	<b>2,453,394.49</b>	<b>100.00</b>	<b>100.00</b>
<b>D</b>	<b>SATIŞLARIN MALİYETİ (-)</b>	<b>-20,200,700.84</b>	<b>-21,553,473.86</b>	<b>-1,352,773.02</b>	<b>-103.86</b>	<b>-98.41</b>
1	622 SATILAN HİZMET MALİYETİ (-) HESABI	-20,200,700.84	-21,553,473.86	-1,352,773.02	-103.86	-98.41
2	623 DİĞER SATIŞLARIN MALİYETİ (-) HESABI	0.00	0.00	0.00	0.00	0.00
<b>E</b>	<b>BRÜT SATIŞ KARI VEYA ZARARI</b>	<b>-751,657.40</b>	<b>349,064.07</b>	<b>1,100,621.47</b>	<b>-3.86</b>	<b>1.59</b>
<b>F</b>	<b>FAALİYET GİDERLERİ (-)</b>	<b>-18,120,984.94</b>	<b>-20,971,249.18</b>	<b>-2,850,264.24</b>	<b>-93.17</b>	<b>-95.75</b>
1	630 ARASTIRMA VE GELİŞTİRME GİDERLERİ (-) HESABI	0.00	0.00	0.00	0.00	0.00
2	631 PAZARLAMA SATIŞ VE DAĞITIM GİDERLERİ (-) HESABI	0.00	0.00	0.00	0.00	0.00
3	632 GENEL YÖNETİM GİDERLERİ GİDERLERİ (-) HESABI	-18,120,984.94	-20,971,249.18	-2,850,264.24	-93.17	-95.75
<b>G</b>	<b>FAALİYET KARI VEYA ZARARI</b>	<b>-18,872,642.34</b>	<b>-20,622,185.11</b>	<b>-1,749,542.77</b>	<b>-97.04</b>	<b>-94.15</b>
<b>H</b>	<b>DİĞER FAALİYETLERDEN OLAĞAN GELİR VE ZARARLAR (-)</b>	<b>265.48</b>	<b>4,051.36</b>	<b>3,785.88</b>	<b>0.00</b>	<b>0.02</b>
1	642 FAİZ GELİRLERİ HESABI	265.48	4,051.36	3,785.88	0.00	0.02
2	644 KONULUŞ KALIMAYAN KARŞILIKLAR HESABI	0.00	0.00	0.00	0.00	0.00
3	646 KAMBIYO GELİRLERİ HESABI	0.00	0.00	0.00	0.00	0.00
4	647 REESKONT FAİZ GELİRLERİ HESABI	0.00	0.00	0.00	0.00	0.00
5	649 DİĞER OLAĞAN GELİR VE ZARARLAR HESABI	0.00	0.00	0.00	0.00	0.00
<b>I</b>	<b>DİĞER FAALİYETLERDEN OLAN GİDER VE ZARARLAR (-)</b>	<b>-2,305,379.67</b>	<b>-1,503,135.89</b>	<b>802,243.78</b>	<b>-11.85</b>	<b>-6.86</b>
1	654 KARŞILIK GİDERLERİ (-) HESABI	0.00	0.00	0.00	0.00	0.00
2	656 KAMBIYO ZARARLARI (-) HESABI	0.00	0.00	0.00	0.00	0.00
3	657 REESKONT FAİZ GİDERLERİ (-) HESABI	0.00	0.00	0.00	0.00	0.00
4	659 DİĞER OLAĞAN GİDER VE ZARARLARI (-) HESABI	-2,305,379.67	-1,503,135.89	802,243.78	-11.85	-6.86
<b>J</b>	<b>OLAĞAN KAR VEYA ZARAR</b>	<b>-21,177,656.53</b>	<b>-22,121,269.64</b>	<b>-943,613.11</b>	<b>-108.89</b>	<b>-101.00</b>
<b>K</b>	<b>OLAĞAN DIŞI GELİR VE KARLAR</b>	<b>78,198.61</b>	<b>380,931.61</b>	<b>302,733.00</b>	<b>0.40</b>	<b>1.74</b>
1	671 ÖNCEKİ DÖNEM GELİR VE KARLARI HESABI	0.00	0.00	0.00	0.00	0.00
2	679 DİĞER OLAĞANDIŞI GELİR VE KARLAR HESABI	78,198.61	380,931.61	302,733.00	0.40	1.74
<b>L</b>	<b>OLAĞAN DIŞI GİDER VE ZARARLAR (-)</b>	<b>-314,624.84</b>	<b>-250,447.27</b>	<b>64,177.57</b>	<b>-1.62</b>	<b>-1.14</b>
1	690 ÇALIŞMAYAN RİSİM GİDER VE ZARARLARI (-) HESABI	0.00	0.00	0.00	0.00	0.00
2	691 ÖNCEKİ DÖNEM GİDER VE ZARARLARI (-) HESABI	-130,488.41	-24,713.55	105,774.86	-0.67	-0.11
3	699 DİĞER OLAĞANDIŞI GİDER VE ZARARLARI (-) HESABI	-184,036.23	-225,733.72	-41,697.49	-0.95	-1.03
<b>M</b>	<b>DÖNEM NET KARI/ZARARI</b>	<b>-21,413,984.56</b>	<b>-21,990,785.30</b>	<b>-576,800.74</b>	<b>-110.10</b>	<b>-100.40</b>

A3- Kurumun Gelir Tablosu						
Kuruluş Adı		: Muğla Fethiye Devlet Hastanesi -		Cari Yıl		: 2010
Tarih Aralığı		: 01.01.2010 - 31.12.2010		Rapor Tarihi		: 16/02/2016 10:36:58
	Gelir Kalemleri	Önceki Dönem	Cari Dönem	Cari Dönem - Önceki Dönem	Önceki Dönem %	Cari Dönem %
1	690 DÖNEM KARI VEYA ZARARI HESABI	-21,413,984.56	-21,990,785.30	-576,800.74	-110.10	-100.40
2	691 DÖNEM KARI VERGİ VE DİĞER YASAL YÜKÜMLÜLÜK KARŞILIKLARI (-)	0.00	0.00	0.00	0.00	0.00
3	692 DÖNEM KARI NET KARI VEYA ZARARI HESABI	-21,413,984.56	-21,990,785.30	-576,800.74	-110.10	-100.40
<b>N</b>	<b>DÖNEM KARI VEYA ZARARI</b>	<b>-21,413,984.56</b>	<b>-21,990,785.30</b>	<b>-576,800.74</b>	<b>-110.10</b>	<b>-100.40</b>
<b>O</b>	<b>DÖN. KARI VERGİ VE DİĞ. YÖK. KARŞ. (-)</b>	<b>0.00</b>	<b>0.00</b>	<b>0.00</b>	<b>0.00</b>	<b>0.00</b>
<b>P</b>	<b>DÖNEM NET KARI VEYA ZARARI</b>	<b>-21,413,984.56</b>	<b>-21,990,785.30</b>	<b>-576,800.74</b>	<b>-110.10</b>	<b>-100.40</b>
<b>III DİP NOT III</b>						
*900-Alınan Teminatlar Hesabının Borç Bakiyesi		749,764.50 TL dir.				
*901-Alınan Teminatlar Hesabının Alacak Bakiyesi		749,764.50 TL dir.				
*980-Gider Taahhütleri Hesabının Borç Bakiyesi		TL dir.				
*981-Gider Taahhütleri Hesabının Alacak Bakiyesi		TL dir.				
*910-Verilen Teminatlar Hesabının Borç Bakiyesi		TL dir.				
*911-Verilen Teminatlar Hesabının Alacak Bakiyesi		TL dir.				
*940-Demirbaş Giderleri Hesabının Borç Bakiyesi		TL dir.				
*941-Demirbaş Giderleri Hesabının Alacak Bakiyesi		TL dir.				

## Ek 15- Muğla Fethiye Devlet Hastanesi 2011 Bilançosu

Kuruluş Adı Tarih Aralığı		A2- Kurumun Bilançosu		2011 Rapor Tarihi	
: Muğla Fethiye Devlet Hastanesi - BÖBÖ Kurumlar : 01.01.2011-31.12.2011				: 16/02/2016 10:54:33	
AKTİF (VARLIKLAR)		Özsermaye	Carî Dönem	PASİF (KAYNAKLAR)	
		Özsermaye	Carî Dönem	Özsermaye	Carî Dönem
11 DÖNEM VARLIKLARI	3.342.889,43	3.342.889,43		30 DİĞER VADELİ YABANCI KAYNAKLAR	4.061.739,21
100 KASA HESABI	22.346,45	2.626,13		303 İBLETİMLER ARASI MALİ BORÇLAR HESABI	0,00
101 ALINACAK GİDERLER HESABI	0,00	0,00		32 TİCARİ BORÇLAR	0,00
102 BANKALAR HESABI	0,00	0,00		302 DİĞER TİCARİ HESABI	2.081.396,36
103 VERİLEN ÇEKLER VE GÖNDERME EMİRLERİ (1) HESABI	22.346,45	2.626,13		309 ALINAN DEPOZİTO VE TEMİNATLAR HESABI	2.031.155,89
106 DÖNEM GİDERLERİ VE GÖNDERME EMİRLERİ (2) HESABI	0,00	0,00		329 DİĞER TİCARİ BORÇLAR HESABI	87.119,47
108 DİĞER HAZİR EMİRLER HESABI	0,00	0,00		330 DİĞER BORÇLAR	0,00
112 KAMU KESİM FAHRE, SENEH VE BOKLARA HESABI	0,00	0,00		330 DİĞER FAHRELERDEN DOĞAN BORÇLAR	46.061,12
112 HESAP KAVRANANLAR	0,00	0,00		335 PERSONELE BORÇLAR HESABI	5.227,18
120 ALACAK HESABI	2.970.986,44	2.490.838,30		336 DİĞER ÇEŞİTLİ BORÇLAR HESABI	20.279,80
121 ALACAK SENETLERİ HESABI	2.270.244,92	2.485.126,12		337 SOĞ. İM. AMORTİMAN AKTİFİ HESABI	10.476,31
122 ALACAK SENETLERİ REESKONTU (1) HESABI	0,00	0,00		34 ALINAN AVANSLAR	0,00
123 BANKA HİDE KARTLARINDAN ALACAKLAR HESABI	0,00	0,00		341 ALINAN SPANİŞ AVANSLARI HESABI	0,00
126 VERİLEN DEPOZİTO VE TEMİNATLAR HESABI	2.711,47	15.710,68		341 ALINAN SPANİŞ AVANSLARI HESABI	0,00
127 DİĞER TİCARİ ALACAKLAR HESABI	0,00	0,00		342 GENEL BÜTÇEDEN ALINAN TEDAVİ AVANSLARI HESABI	0,00
128 SÖZMENSİZ TİCARİ ALACAKLAR HESABI	0,00	0,00		349 ALINAN DİĞER AVANSLAR HESABI	0,00
129 SÖZMENSİZ TİCARİ ALACAKLAR KARŞILIK (1) HESABI	0,00	0,00		350 GÖRÜLECEK VERGİ VE DİĞER YÜKÜMLÜLÜKLER	1.044.208,64
130 DİĞER ALACAKLAR	0,00	0,00		351 GÖRÜLECEK VERGİ VE DİĞER YÜKÜMLÜLÜKLER	1.176.524,39
130 DİĞER FAHRELERDEN DOĞAN ALACAKLAR	26.986,41	94.232,70		351 GÖRÜLECEK SÖZMENSİZ VERGİ VE DİĞER YÜKÜMLÜLÜKLER	281.205,04
134 İBLETİMLER ARASI MALİ BORÇLARINDAN ALACAKLAR HESABI	0,00	0,00		352 DİĞER VERGİ VE DİĞER YÜKÜMLÜLÜKLER	450.280,29
135 PERSONELDEN ALACAKLAR HESABI	0,00	0,00		354 İSTİSNA EDİLEN VERGİ BORÇLARINDAN KARŞILIK	342.006,22
136 DİĞER ÇEŞİTLİ ALACAKLAR HESABI	1.218,74	1.481,47		354 İSTİSNA EDİLEN VERGİ BORÇLARINDAN KARŞILIK	412.447,84
138 SÖZMENSİZ DİĞER ALACAKLAR HESABI	24.841,87	32.751,23		355 ALINAN DİĞER VERGİ BORÇLARINDAN KARŞILIK	0,00
139 SÖZMENSİZ DİĞER ALACAKLAR KARŞILIK (2) HESABI	0,00	0,00		356 Beklenen Menfaat Hissesi Hesabı	8.349,78
140 DİĞER DİĞER ALACAKLAR KARŞILIK (3) HESABI	0,00	0,00		367 K.D.V. TEVZİTLERİ	0,00
150 İKİ MADEDE VE MALİEME HESABI	387.439,24	676.906,36		VERGİ VE DİĞER YÜKÜMLÜLÜKLERİN TAHSİLENDİRİLMİŞ	65.244,03
151 YAN MAMULLER - GİRİTİM HESABI	387.439,24	676.906,36		37 BORÇ VE DİĞER KARŞILIKLAR	1.572,14
152 MAMULLER HESABI	0,00	0,00		370 DÖNEM KARI VERGİ VE DİĞER YASAL YÜKÜMLÜLÜK	0,00
153 TİCARİ MALLAR HESABI	0,00	0,00		371 DİĞER TAZMİNATI KARŞILIK HESABI	0,00
157 DİĞER STOKLAR HESABI	0,00	0,00		374 Muğla Bekarlığı Merkez Hissesi Başkaçları Hissesi	0,00
				379 DİĞER BORÇ VE DİĞER KARŞILIK HESABI	0,00

Sayfa : 1 / 3

Kuruluş Adı Tarih Aralığı		A2- Kurumun Bilançosu		2011 Rapor Tarihi	
: Muğla Fethiye Devlet Hastanesi - BÖBÖ Kurumlar : 01.01.2011-31.12.2011				: 16/02/2016 10:54:33	
AKTİF (VARLIKLAR)		Özsermaye	Carî Dönem	PASİF (KAYNAKLAR)	
		Özsermaye	Carî Dönem	Özsermaye	Carî Dönem
110 STOK DEĞER DÜŞÜKÜDÜ KARŞILIK (1) HESABI	0,00	0,00		38 GELECEK AYLARA AIT GELİRLER VE GİDER TAHAKKÜTLERİ	0,00
150 VERGİ VE SÖZMENSİZ AVANSLARI HESABI	0,00	0,00		393 GELECEK AYLARA AIT GELİRLER HESABI	0,00
17 YILLARA YATIRIM BİLGİSİ VE EMİRMİN MALİYETLERİ	0,00	0,00		391 DİĞER TAHAKKÜTLERİ HESABI	0,00
173 TAŞISIMLARA VERİLEN AVANSLAR HESABI	0,00	0,00		39 DİĞER KISA VADELİ YABANCI KAYNAKLAR	0,00
18 GELECEK AYLARA AIT GİDERLER VE GELİR TAHAKKÜTLERİ	68.833,21	108.862,46		300 MERKEZ VE ŞUBELER CARİ HESABI	0,00
180 GELECEK AYLARA AIT GİDERLER HESABI	68.833,21	108.862,46		387 SAYIM VE TEŞEKKÜR FAZLALARI HESABI	0,00
181 GELİR TAHAKKÜTLERİ HESABI	0,00	0,00		389 DİĞER ÇEŞİTLİ YABANCI KAYNAKLAR HESABI	0,00
182 SAĞLIK KURUMLARI ARASI HİZMET ALIM GİDERLERİ HESABI	0,00	0,00		4 DÜZÜN VADELİ YABANCI KAYNAKLAR	0,00
19 DİĞER DÖNEM VARLIKLARI	27.234,02	0,00		40 MALİ BORÇLAR	0,00
190 DİĞER DÖNEM VERGİLERİ VE FONLAR HESABI	0,00	0,00		403 İBLETİMLER ARASI MALİ BORÇLAR HESABI	0,00
196 İŞ AVANSLARI HESABI	0,00	0,00		41 DİĞER BORÇLAR	0,00
198 PERSONEL AVANSLARI HESABI	27.234,02	0,00		426 DİĞER ÇEŞİTLİ BORÇLAR HESABI	0,00
198 PERSONEL VE TEŞEKKÜR NOKSANLARI HESABI	0,00	0,00		5 DİĞER KAYNAKLAR	1.485.618,35
198 DİĞER ÇEŞİTLİ DÖNEM VARLIKLARI HESABI	0,00	0,00		500 SERMAYE HESABI	5.271.000,00
198 DİĞER DÖNEM VARLIKLAR KARŞILIK (1) HESABI	0,00	0,00		51 ÖZSERMAYE	5.271.000,00
2 DÜRAN VARLIKLAR	1.274.364,55	750.008,31		51 ÖZSERMAYE SERMAYE (1) HESABI	0,00
21 TİCARİ ALACAKLAR	0,00	0,00		52 SERMAYE YEDİKLERİ	0,00
220 ALACAK HESABI	0,00	0,00		52 M.D.V. YEMERDEN DİĞERİ EMİ ARTIQLARI HESABI	0,00
221 ALACAK SENETLERİ HESABI	0,00	0,00		57 GEÇMİŞ YILLAR KARLARI	0,00
222 ALACAK SENETLERİ REESKONTU (1) HESABI	0,00	0,00		57D GEÇMİŞ YILLAR KARLARI HESABI	0,00
226 VERİLEN DEPOZİTO VE TEMİNATLAR HESABI	0,00	0,00		58 GEÇMİŞ YILLAR ZARARLARI	-3.076.987,67
227 DİĞER TİCARİ ALACAKLAR HESABI	0,00	0,00		590 GEÇMİŞ YILLAR ZARARLARI (1) HESABI	-3.076.987,67
229 SÖZMENSİZ TİCARİ ALACAKLAR KARŞILIK (1) HESABI	0,00	0,00		60 DÖNEM NET KARIZARARI	-726.423,78
23 DİĞER ALACAKLAR	0,00	0,00		600 DÖNEM NET KARI HESABI	0,00
234 İBLETİMLER ARASI MALİ BORÇLARDAN ALACAKLAR HESABI	0,00	0,00		591 DÖNEM NET ZARARI (1) HESABI	-726.423,78
235 PERSONELDEN ALACAKLAR HESABI	0,00	0,00			
236 DİĞER ÇEŞİTLİ ALACAKLAR HESABI	0,00	0,00			
239 SÖZMENSİZ DİĞER ALACAKLAR KARŞILIK (2) HESABI	0,00	0,00			
240 MADDE VE ALANLAR HESABI	1.201.443,90	696.922,33			
250 BİNALAR HESABI	0,00	0,00			
251 DİĞER DURAN VARLIKLAR	0,00	0,00			
253 TESTİS - MAKİNA VE CİHAZLAR HESABI	2.157.413,06	2.325.945,56			
254 TAŞITLAR HESABI	0,00	0,00			
255 DEMERBAĞLAR HESABI	819.114,29	916.400,21			
257 BİRİKMİŞ AMORTİSMANLAR (1) HESABI	-1.754.873,44	-3.703.692,72			

Sayfa : 2 / 3

Kuruluş Adı Tarih Aralığı		A2- Kurumun Bilançosu		2011 Rapor Tarihi	
: Muğla Fethiye Devlet Hastanesi - BÖBÖ Kurumlar : 01.01.2011-31.12.2011				: 16/02/2016 10:54:33	
AKTİF (VARLIKLAR)		Özsermaye	Carî Dönem	PASİF (KAYNAKLAR)	
		Özsermaye	Carî Dönem	Özsermaye	Carî Dönem
258 YAPILMAKTA OLAN YATIRIMLAR HESABI	0,00	0,00			
259 VERİLEN AVANSLAR HESABI	0,00	0,00			
26 MADDE OLmayan DURAN VARLIKLAR	62.810,86	65.674,51			
260 HAVALAR HESABI	7.969,08	7.369,26			
267 DİĞER MADDE OLmayan DURAN VARLIKLAR HESABI	103.117,32	166.846,98			
268 BİRİKMİŞ AMORTİSMANLAR HESABI (1)	-117.666,43	-117.666,43			
28 GELECEK YILLARA AIT GİDERLER VE GELİR TAHAKKÜTLERİ	0,00	0,00			
280 GELECEK YILLARA AIT GİDERLER HESABI	0,00	0,00			
281 GELİR TAHAKKÜTLERİ HESABI	0,00	0,00			
29 DİĞER DURAN VARLIKLAR	0,00	0,00			
290 GELECEK YILLAR BİTİYACİ BİTÇİLER HESABI	0,00	0,00			
294 ELDEN ÇIKARILACAK STOKLAR VE MADDE DURAN VARLIKLAR HESABI	0,00	0,00			
297 DİĞER ÇEŞİTLİ DURAN VARLIKLAR HESABI	0,00	0,00			
298 STOK DEĞER DÜŞÜKÜDÜ KARŞILIK (1) HESABI	0,00	0,00			
299 BİRİKMİŞ AMORTİSMANLAR (1) HESABI	0,00	0,00			
30 AKTİF VARLIKLAR TOPLAMI	4.687.194,47	4.180.903,80		PASİF KAYNAKLAR TOPLAMI	4.687.194,47
<b>İTİP NOTU:</b>					
*900-Alınan Teminatlar Hisselerinin Borç Bakiyesi		1.089.726,30 TL dr.			
*901-Alınan Teminatlar Hisselerinin Alacak Bakiyesi		1.089.726,30 TL dr.			
*902-Gider Taahhütlü Hisselerinin Borç Bakiyesi		TL dr.			
*903-Gider Taahhütlü Hisselerinin Alacak Bakiyesi		TL dr.			
*910-Verilen Teminatlar Hisselerinin Borç Bakiyesi		TL dr.			
*911-Verilen Teminatlar Hisselerinin Alacak Bakiyesi		TL dr.			
*940-Demerbağ Giderleri Hisselerinin Borç Bakiyesi		TL dr.			
*941-Demerbağ Giderleri Hisselerinin Alacak Bakiyesi		TL dr.			

Sayfa : 3 / 3

Ek 16- Muğla Fethiye Devlet Hastanesi 2011 Gelir Tablosu

A3- Kurumun Gelir Tablosu						
Kuruluş Adı		: Muğla Fethiye Devlet Hastanesi -		Cari Yılı		: 2011
Bütün Kurumlar		: 01.01.2011 - 31.12.2011		Rapor Tarihi		: 16/02/2016 10:54:59
	Gelir Kalemleri	Önceki Dönem	Cari Dönem	Cari Dönem - Önceki Dönem	Önceki Dönem %	Cari Dönem %
<b>A</b>	<b>BRÜT SATIŞLAR</b>	<b>22.014.703,13</b>	<b>24.481.280,78</b>	<b>2.466.577,65</b>	<b>100,51</b>	<b>100,05</b>
1	600 YURT İÇİ SATIŞLARI HESABI	19.838.847,07	22.169.019,09	2.330.172,02	90,58	91,33
2	601 YURTDIŞI SATIŞLAR HESABI	0,00	127.410,57	127.410,57	0,00	0,52
3	602 DİĞER GELİRLER HESABI	749.608,77	632.213,66	-117.395,11	3,42	2,60
4	603 İLAÇ VE TIBBİ SARF MALZEME GELİRLERİ HESABI	1.426.247,29	1.562.637,46	136.390,17	6,01	6,40
<b>B</b>	<b>SATIŞ İNDİRLİMLERİ (-)</b>	<b>-112.565,20</b>	<b>-307.410,37</b>	<b>-194.845,17</b>	<b>-0,51</b>	<b>-0,65</b>
1	610 SATIŞTAN İADELER (-) HESABI	-12.180,70	-113.468,78	-101.288,08	-0,06	-0,47
2	611 SATIŞ İSKONTOLARI (-) HESABI	0,00	0,00	0,00	0,00	0,00
3	612 DİĞER İNDİRLİMLER (-) HESABI	-99.964,50	-93.941,59	6.022,91	-0,46	-0,38
<b>C</b>	<b>NET SATIŞLAR</b>	<b>21.902.137,93</b>	<b>24.173.870,41</b>	<b>2.271.732,48</b>	<b>100,00</b>	<b>100,00</b>
<b>D</b>	<b>SATIŞLARIN MALİYETİ (-)</b>	<b>-21.553.473,86</b>	<b>-24.095.809,98</b>	<b>-3.432.336,12</b>	<b>-98,41</b>	<b>-102,93</b>
1	622 SATILAN HİZMET MALİYETİ (-) HESABI	-21.553.473,86	-24.095.832,98	-3.102.359,12	-98,41	-101,57
2	623 DİĞER SATIŞLARIN MALİYETİ (-) HESABI	0,00	-329.977,00	-329.977,00	0,00	-1,36
<b>E</b>	<b>BRÜT SATIŞ-KARFI VEYA ZARARI</b>	<b>349.004,07</b>	<b>-111.839,57</b>	<b>-1.061.003,54</b>	<b>1,59</b>	<b>-2,93</b>
<b>F</b>	<b>FAALİYET GİDERLERİ (-)</b>	<b>-20.971.249,18</b>	<b>-21.955.636,84</b>	<b>-984.287,66</b>	<b>-95,75</b>	<b>-90,45</b>
1	630 ARAŞTIRMA VE GELİŞTİRME GİDERLERİ (-) HESABI	0,00	0,00	0,00	0,00	0,00
2	631 PAZARLAMA SATIŞ VE DAĞITIM GİDERLERİ (-) HESABI	0,00	0,00	0,00	0,00	0,00
3	632 GENEL YÖNETİM GİDERLERİ GİDERLERİ (-) HESABI	-20.971.249,18	-21.955.636,84	-984.287,66	-95,75	-90,45
<b>G</b>	<b>FAALİYET KARI VEYA ZARARI</b>	<b>-20.622.145,11</b>	<b>-22.067.476,21</b>	<b>-2.945.291,10</b>	<b>-94,15</b>	<b>-93,38</b>
<b>H</b>	<b>DİĞER FAALİYETLERDEN OLAĞAN GELİR VE KARLAR</b>	<b>4.051,36</b>	<b>32.947,00</b>	<b>28.895,64</b>	<b>0,02</b>	<b>0,14</b>
1	642 FAİZ GELİRLERİ HESABI	4.051,36	3.117,32	-934,04	0,02	0,01
2	644 KONULUŞ KALMAYAN KARŞILIKLAR HESABI	0,00	0,00	0,00	0,00	0,00
3	646 KAMBIYO GELİRLERİ HESABI	0,00	0,00	0,00	0,00	0,00
4	647 REESKONT FAİZ GELİRLERİ HESABI	0,00	0,00	0,00	0,00	0,00
5	649 DİĞER OLAĞAN GELİR VE KARLAR HESABI	0,00	29.829,68	29.829,68	0,00	0,12
<b>I</b>	<b>DİĞER FAALİYETLERDEN OLAN GİDER VE ZARARLAR (-)</b>	<b>-1.503.135,89</b>	<b>-2.258.580,07</b>	<b>-755.444,18</b>	<b>-6,86</b>	<b>-6,30</b>
1	654 KARŞILIK GİDERLERİ (-) HESABI	0,00	0,00	0,00	0,00	0,00
2	656 KAMBIYO ZARARLARI (-) HESABI	0,00	0,00	0,00	0,00	0,00
3	657 REESKONT FAİZ GİDERLERİ (-) HESABI	0,00	0,00	0,00	0,00	0,00
4	659 DİĞER OLAĞAN GİDER VE ZARARLARI (-) HESABI	-1.503.135,89	-2.258.580,07	-755.444,18	-6,86	-6,30
<b>J</b>	<b>OLAĞAN KAR VEYA ZARAR</b>	<b>-22.121.269,64</b>	<b>-24.893.109,23</b>	<b>-2.771.839,64</b>	<b>-101,00</b>	<b>-102,55</b>
<b>K</b>	<b>OLAĞAN DIŞI GELİR VE KARLAR</b>	<b>380.931,61</b>	<b>387.620,02</b>	<b>6.688,41</b>	<b>1,74</b>	<b>1,60</b>
1	671 ÖNCEKİ DÖNEM GELİR VE KARLARI HESABI	0,00	0,00	0,00	0,00	0,00
2	675 DİĞER OLAĞANDIŞI GELİR VE ZARARLARI HESABI	380.931,61	387.620,02	6.688,41	1,74	1,60
<b>L</b>	<b>OLAĞAN DIŞI GİDER VE ZARARLARI (-)</b>	<b>-350.447,27</b>	<b>-367.671,42</b>	<b>-107.224,15</b>	<b>-1,54</b>	<b>-1,47</b>
1	680 ÇALIŞMAYAN KISIM GİDER VE ZARARLARI (-) HESABI	0,00	0,00	0,00	0,00	0,00
2	681 ÖNCEKİ DÖNEM GİDER VE ZARARLARI (-) HESABI	-24.713,55	-26.737,16	-2.023,61	-0,11	-0,11
3	689 DİĞER OLAĞANDIŞI GİDER VE ZARARLARI (-) HESABI	-325.733,72	-339.934,26	-105.200,54	-1,03	-1,36
<b>M</b>	<b>DÖNEM NET KAR/ZARARI</b>	<b>-21.990.785,30</b>	<b>-24.863.160,68</b>	<b>-2.872.375,38</b>	<b>-100,40</b>	<b>-102,43</b>

Sayfa : 1 / 2

A3- Kurumun Gelir Tablosu						
Kuruluş Adı		: Muğla Fethiye Devlet Hastanesi -		Cari Yılı		: 2011
Bütün Kurumlar		: 01.01.2011 - 31.12.2011		Rapor Tarihi		: 16/02/2016 10:54:59
	Gelir Kalemleri	Önceki Dönem	Cari Dönem	Cari Dönem - Önceki Dönem	Önceki Dönem %	Cari Dönem %
1	690 DÖNEM KARI VEYA ZARARI HESABI	-21.990.785,30	-24.863.160,68	-2.872.375,38	-100,40	-102,43
2	691 DÖNEM KARI VERGİ VE DİĞER YASAL YÜKÜMLÜLÜK KARŞILIKLARI (-)	0,00	0,00	0,00	0,00	0,00
3	692 DÖNEM KARI NET KARI VEYA ZARARI HESABI	-21.990.785,30	-24.863.160,68	-2.872.375,38	-100,40	-102,43
<b>N</b>	<b>DÖNEM KARI VEYA ZARARI</b>	<b>-21.990.785,30</b>	<b>-24.863.160,68</b>	<b>-2.872.375,38</b>	<b>-100,40</b>	<b>-102,43</b>
<b>O</b>	<b>DÖN. KARI VERGİ VE DİĞ. YAS. YÜK. KARŞ. (-)</b>	<b>0,00</b>	<b>0,00</b>	<b>0,00</b>	<b>0,00</b>	<b>0,00</b>
<b>P</b>	<b>DÖNEM NET KARI VEYA ZARARI</b>	<b>-21.990.785,30</b>	<b>-24.863.160,68</b>	<b>-2.872.375,38</b>	<b>-100,40</b>	<b>-102,43</b>
<b>III DİĞER NOT İTİ</b>						
*900-Arınan Teminatlar Hesabının Borç Bakiyesi		1.089.726,30 TL dir.				
*901-Arınan Teminatlar Hesabının Alacak Bakiyesi		1.089.726,30 TL dir.				
*980-Gider Taahhütleri Hesabının Borç Bakiyesi		TL dir.				
*980-Gider Taahhütleri Hesabının Alacak Bakiyesi		TL dir.				
*910-Varlıklar Teminatları Hesabının Borç Bakiyesi		TL dir.				
*910-Varlıklar Teminatları Hesabının Alacak Bakiyesi		TL dir.				
*940-Debitör Giderleri Hesabının Borç Bakiyesi		TL dir.				
*941-Debitör Giderleri Hesabının Alacak Bakiyesi		TL dir.				

Sayfa : 2 / 2



Ek 18- Muğla Fethiye Devlet Hastanesi 2012 Gelir Tablosu

A3- Kurumun Gelir Tablosu						
Kuruluş Adı		: Muğla Fethiye Devlet Hastanesi - Bütün Kurumlar		Cari Yıl		: 2012
Tarih Aralığı		: 01.01.2012 - 31.12.2012		Rapor Tarihi		: 16/02/2016 11:00:11
	Gelir Kalemleri	Önceki Dönem	Cari Dönem	Cari Dönem - Önceki Dönem	Önceki Dönem %	Cari Dönem %
<b>A</b>	<b>BRÖT SATIŞLAR</b>	<b>24,481,280.78</b>	<b>25,090,712.05</b>	<b>609,431.27</b>	<b>100.85</b>	<b>100.36</b>
1	600 YURT İÇİ SATIŞLARI HESABI	22,169,019.09	24,767,397.28	2,598,378.19	91.33	99.06
2	601 YURTDIŞI SATIŞLAR HESABI	127,410.57	314,674.79	187,264.22	0.52	1.26
3	602 DİĞER GELİRLER HESABI	632,213.66	8,639.98	-623,573.68	2.60	0.03
<b>B</b>	<b>SATIŞ İNDİRLİMLERİ (-)</b>	<b>-207,410.37</b>	<b>-88,978.19</b>	<b>118,432.18</b>	<b>-0.85</b>	<b>-0.36</b>
1	610 SATIŞTAN İADELER (-) HESABI	-113,468.78	-14,989.08	98,479.70	-0.47	-0.06
2	611 SATIŞ İSKONTOLARI (-) HESABI	0.00	0.00	0.00	0.00	0.00
3	612 DİĞER İNDİRLİMLER (-) HESABI	-93,941.59	-73,989.11	19,952.48	-0.39	-0.30
<b>C</b>	<b>NET SATIŞLAR</b>	<b>24,273,870.41</b>	<b>25,001,733.86</b>	<b>727,863.45</b>	<b>100.00</b>	<b>100.00</b>
<b>D</b>	<b>SATIŞLARIN MALİYETİ (-)</b>	<b>-12,657,893.48</b>	<b>-14,379,379.79</b>	<b>-1,721,486.30</b>	<b>-52.15</b>	<b>-57.51</b>
1	622 SATILAN HİZMET MALİYETİ (-) HESABI	-12,327,916.49	-14,062,134.21	-1,734,217.72	-50.79	-56.24
2	623 DİĞER SATIŞLARIN MALİYETİ (-) HESABI	-329,977.00	-317,245.58	12,731.42	-1.36	-1.27
<b>E</b>	<b>BRÖT SATIŞ KARI VEYA ZARARI</b>	<b>11,615,976.92</b>	<b>10,622,354.07</b>	<b>993,622.85</b>	<b>47.85</b>	<b>42.49</b>
<b>F</b>	<b>FAALİYET GİDERLERİ (-)</b>	<b>-10,977,768.32</b>	<b>-13,511,564.21</b>	<b>-2,533,795.89</b>	<b>-45.22</b>	<b>-64.04</b>
1	630 ARAŞTIRMA VE GELİŞTİRME GİDERLERİ (-) HESABI	0.00	0.00	0.00	0.00	0.00
2	631 PAZARLAMA SATIŞ VE DAĞITIM GİDERLERİ (-) HESABI	0.00	0.00	0.00	0.00	0.00
3	632 GENEL YÖNETİM GİDERLERİ GİDERLERİ (-) HESABI	-10,977,768.32	-13,511,564.21	-2,533,795.89	-45.22	-64.04
<b>G</b>	<b>FAALİYET KARI VEYA ZARARI</b>	<b>638,208.60</b>	<b>-2,889,210.14</b>	<b>-3,527,418.74</b>	<b>2.63</b>	<b>-14.56</b>
<b>H</b>	<b>DİĞER FAALİYETLERDEN OLAĞAN GELİR VE KARLAR</b>	<b>32,947.00</b>	<b>68,070.65</b>	<b>35,123.65</b>	<b>0.14</b>	<b>0.27</b>
1	642 FAİZ GELİRLERİ HESABI	3,117.32	5,395.87	2,278.55	0.01	0.02
2	644 KONUSU KALMAYAN KARŞILIKLAR HESABI	0.00	0.00	0.00	0.00	0.00
3	645 MENKUL KIYMET SATIŞ KARLARI HESABI	0.00	0.00	0.00	0.00	0.00
4	646 KAMBIYO GELİRLERİ HESABI	0.00	0.00	0.00	0.00	0.00
5	647 REESKONT FAİZ GELİRLERİ HESABI	0.00	0.00	0.00	0.00	0.00
6	649 DİĞER OLAĞAN GELİR VE KARLAR HESABI	29,829.68	62,674.78	32,845.10	0.12	0.25
<b>I</b>	<b>DİĞER FAALİYETLERDEN OLAĞAN GİDER VE ZARARLARI (-)</b>	<b>-2,258,580.07</b>	<b>-2,095,437.92</b>	<b>163,142.15</b>	<b>-9.30</b>	<b>-8.38</b>
1	654 KARŞILIK GİDERLERİ HESABI (-)	0.00	0.00	0.00	0.00	0.00
2	655 MENKUL KIYMET SATIŞ ZARARLARI HESABI	0.00	0.00	0.00	0.00	0.00
3	656 KAMBIYO ZARARLARI HESABI (-)	0.00	0.00	0.00	0.00	0.00
4	657 REESKONT FAİZ GİDERLERİ HESABI (-)	0.00	0.00	0.00	0.00	0.00
5	659 DİĞER OLAĞAN GİDER VE ZARARLARI HESABI (-)	-2,258,580.07	-2,095,437.92	163,142.15	-9.30	-8.38
<b>J</b>	<b>OLAĞAN KAR VEYA ZARAR</b>	<b>-1,587,424.47</b>	<b>-4,916,577.41</b>	<b>-3,329,152.94</b>	<b>-6.54</b>	<b>-19.66</b>
<b>K</b>	<b>OLAĞANDIŞI GELİR VE KARLAR</b>	<b>387,620.02</b>	<b>595,097.96</b>	<b>207,477.94</b>	<b>1.60</b>	<b>2.38</b>
1	671 ÖNCEKİ DÖNEM GELİR VE KARLARI HESABI	0.00	0.00	0.00	0.00	0.00
2	679 DİĞER OLAĞANDIŞI GELİR VE KARLAR HESABI	387,620.02	595,097.96	207,477.94	1.60	2.38
<b>L</b>	<b>OLAĞANDIŞI GİDER VE ZARARLAR (-)</b>	<b>-357,671.42</b>	<b>-36,308.25</b>	<b>321,363.17</b>	<b>-1.47</b>	<b>-0.15</b>
1	680 ÇALIŞMAYAN KISIM GİDER VE ZARARLARI HESABI (-)	0.00	0.00	0.00	0.00	0.00
2	681 ÖNCEKİ DÖNEM GİDER VE ZARARLARI (-) HESABI	-26,737.16	-6,369.17	20,367.99	-0.11	-0.03
3	689 DİĞER OLAĞANDIŞI GİDER VE ZARARLARI (-) HESABI	-330,934.26	-29,939.08	300,995.18	-1.36	-0.12

Sayfa : 1 / 2

A3- Kurumun Gelir Tablosu						
Kuruluş Adı		: Muğla Fethiye Devlet Hastanesi - Bütün Kurumlar		Cari Yıl		: 2012
Tarih Aralığı		: 01.01.2012 - 31.12.2012		Rapor Tarihi		: 16/02/2016 11:00:11
	Gelir Kalemleri	Önceki Dönem	Cari Dönem	Cari Dönem - Önceki Dönem	Önceki Dönem %	Cari Dönem %
<b>M</b>	<b>DÖNEM NET KAR/ZARARI</b>	<b>-1,557,475.87</b>	<b>-4,357,787.70</b>	<b>-2,800,311.83</b>	<b>-6.42</b>	<b>-17.43</b>
1	690 DÖNEM KARI VEYA ZARARI HESABI	-1,557,475.87	-4,357,787.70	-2,800,311.83	-6.42	-17.43
2	691 DÖNEM KARI VERGİ VE DİĞER YASAL YÜKÜMLÜLÜK KARŞILIKLARI (-)	0.00	0.00	0.00	0.00	0.00
3	692 DÖNEM KARI NET KARI VEYA ZARARI HESABI	-1,557,475.87	-4,357,787.70	-2,800,311.83	-6.42	-17.43
<b>N</b>	<b>DÖNEM KARI VEYA ZARARI</b>	<b>-1,557,475.87</b>	<b>-4,357,787.70</b>	<b>-2,800,311.83</b>	<b>-6.42</b>	<b>-17.43</b>
<b>O</b>	<b>DÖN. KARI VERGİ VE DİG. YAS. YÜK. KARŞ. (-)</b>	<b>0.00</b>	<b>0.00</b>	<b>0.00</b>	<b>0.00</b>	<b>0.00</b>
<b>P</b>	<b>DÖNEM NET KARI VEYA ZARARI</b>	<b>-1,557,475.87</b>	<b>-4,357,787.70</b>	<b>-2,800,311.83</b>	<b>-6.42</b>	<b>-17.43</b>
<b>III DİP NOT III</b>						
*900-Alınan Teminatlar Hesabının Borç Bakiyesi		926,546.30 TL dir.				
*901-Alınan Teminatlar Hesabının Alacak Bakiyesi		926,546.30 TL dir.				
*990-Gider Tashihleri Hesabının Borç Bakiyesi		TL dir.				
*981-Gider Tashihleri Hesabının Alacak Bakiyesi		TL dir.				
*910-Verilen Teminatlar Hesabının Borç Bakiyesi		TL dir.				
*911-Verilen Teminatlar Hesabının Alacak Bakiyesi		TL dir.				
*940-Demirbaş Giderleri Hesabının Borç Bakiyesi		TL dir.				
*941-Demirbaş Giderleri Hesabının Alacak Bakiyesi		TL dir.				

Sayfa : 2 / 2

## Ek 19- Muğla Fethiye Devlet Hastanesi 2013 Bilançosu

Kuruluş Adı Tarih Aralığı		: Muğla Fethiye Devlet Hastanesi - Bölün Kurumlar : 01.01.2013-31.12.2013		Cari Yıl Rapor Tarihi		: 2013 : 30/06/2014 17:12:18	
AKTİF (VARLIKLAR)	Önceki Dönem	Cari Dönem	PASİF (KAYNAKLAR)	Önceki Dönem	Cari Dönem		
1 DÖNEM VARLIKLARI	1.494.170,46	1.043.403,94	3 KISA VADELİ YABANCI KAYNAKLAR	6.442.127,43	8.858.460,35		
10 HAZİR DEĞERLER	7.222,40	62.008,90	30 MALİ BORÇLAR	0,00	0,00		
100 KASA HESABI	0,00	0,00	303 İŞLETMELER ARASI MALİ BORÇLAR HESABI	0,00	0,00		
101 ALINAN ÇEKLER HESABI	0,00	0,00	32 TİCARİ BORÇLAR	2.926.032,03	2.497.975,79		
102 BANKALAR HESABI	7.222,40	62.008,90	320 SATIÇILAR HESABI	2.805.740,16	2.391.488,47		
103 VERİLEN ÇEKLER VE GÖNDERME EMİRLERİ HESABI (-)	-311,62	0,00	326 ALINAN DEPOZİTO VE TEMİNATLAR HESABI	120.291,87	95.887,32		
105 DÖVİZ HESABI	0,00	0,00	329 DİĞER TİCARİ BORÇLAR HESABI	0,00	0,00		
106 DÖVİZ GÖNDERME EMİRLERİ HESABI (-)	0,00	0,00	33 DİĞER BORÇLAR	40.326,06	48.411,39		
108 DİĞER HAZİR DEĞERLER HESABI	0,00	0,00	336 PERSONELLE BORÇLAR HESABI	33.700,27	43.605,22		
11 MENKUL KIYMETLER	0,00	0,00	338 DİĞER ÇEŞİTLİ BORÇLAR HESABI	6.625,82	4.846,17		
112 KAMU KESİMİ TAHHÜL, SENET VE BONOLARI HESABI	0,00	0,00	34 ALINAN AVANSLAR	2.661.057,20	5.274.193,13		
118 DİĞER MENKUL KIYMETLER HESABI	0,00	0,00	340 ALINAN SPANİŞ AVANSLARI HESABI	2.661.057,20	5.274.193,13		
119 MENKUL KIYMETLER DİĞER DOĞUKLUGU KARŞILIĞI HESABI (-)	0,00	0,00	349 ALINAN DİĞER AVANSLAR HESABI	0,00	0,00		
12 TİCARİ ALACAKLAR	426.128,65	796.979,62	35 YILLARA YAYGIN İNŞAAT VE ONARIM HAKEDİŞLERİ	0,00	0,00		
120 ALICILAR HESABI	426.035,81	796.882,45	350 YILLARA YAYGIN İNŞAAT VE ONARIM HAKEDİŞ BEDELİLERİ HESABI	0,00	0,00		
121 ALACAK SENETLERİ HESABI	0,00	0,00	356 YILLARA YAYGIN İNŞAAT VE ONARIM HAKEDİŞ HESABI	0,00	0,00		
122 ALACAK SENETLERİ REESKONTU HESABI (-)	0,00	0,00	35 ÖDENECEK DİĞER YÜKÜMLÜLÜKLER	914.712,11	1.148.750,04		
123 BANKA KREDİ KARTLARINDAN ALACAKLAR HESABI	5.503,04	296,17	350 ÖDENECEK VERGİ VE FONLAR HESABI	344.226,59	496.141,09		
126 VERİLEN DEPOZİTO VE TEMİNATLAR HESABI	0,00	0,00	361 ÖDENECEK BORSYAL GÜVENLİK HESİTLERİ HESABI	0,00	76.461,23		
127 DİĞER TİCARİ ALACAKLAR HESABI	0,00	0,00	362 ÖDENECEK DÖNER SERMAYE YÜKÜMLÜLÜKLERİ HESABI	401.507,63	449.989,54		
128 SÖPHELİ TİCARİ ALACAKLAR HESABI	0,00	0,00	363 ÖDENECEK DÖNER SERMAYE KATKI PAYLARI HESABI	168.975,98	214.177,80		
129 SÖPHELİ TİCARİ ALACAKLAR KARŞILIĞI HESABI (-)	0,00	0,00	366 MERKEZ HİSSELERİ HESABI	0,00	0,00		
13 DİĞER ALACAKLAR	51.233,37	17.708,51	368 KAMUYLA İLAK ERTELENMİŞ VEYA TAKSİTLENDİRİLMİŞ BORÇLAR HESABI	0,00	0,00		
134 İŞLETMELER ARASI MALİ BORÇLARDAN ALACAKLAR HESABI	0,00	0,00	369 ÖDENECEK DİĞER YÜKÜMLÜLÜKLER HESABI	0,00	0,00		
136 PERSONELDEN ALACAKLAR HESABI	822,11	982,39	37 BORÇ VE GİDER KARŞILIKLARI	0,00	0,00		
138 DİĞER ÇEŞİTLİ ALACAKLAR HESABI	56.411,26	16.726,12	370 DÖNEM KARI VERGİSİ VE DİĞER YASAL YÜKÜMLÜLÜK KARŞILIKLARI HESABI	0,00	0,00		
138 SÖPHELİ DİĞER ALACAKLAR HESABI	0,00	0,00	371 DÖNEM KARBİN PEŞİN ÖDENEN VERGİ VE DİĞER YÜKÜMLÜLÜKLERİ HESABI (-)	0,00	0,00		
139 SÖPHELİ DİĞER ALACAKLAR KARŞILIĞI HESABI (-)	0,00	0,00	372 KIDEM TAZMİNATI KARŞILIĞI HESABI (-)	0,00	0,00		
15 STOKLAR	634.896,25	603.618,54	373 MALİYET ÖDİMLERİ KARŞILIĞI HESABI	0,00	0,00		
150 İK MADDİ VE MALZEME HESABI	634.896,25	603.618,54	378 DİĞER BORÇ VE GİDER KARŞILIKLARI HESABI	0,00	0,00		
151 YARI MAMÜLLER - ÖDREM HESABI	0,00	0,00	38 GELECEK AYLARA AİT GELİRLER VE GİDER TAHHÜTLERİ	0,00	0,00		

Sayfa : 1 / 3

Kuruluş Adı Tarih Aralığı		: Muğla Fethiye Devlet Hastanesi - Bölün Kurumlar : 01.01.2013-31.12.2013		Cari Yıl Rapor Tarihi		: 2013 : 30/06/2014 17:12:18	
AKTİF (VARLIKLAR)	Önceki Dönem	Cari Dönem	PASİF (KAYNAKLAR)	Önceki Dönem	Cari Dönem		
152 MAMÜLLER HESABI	0,00	0,00	380 GELECEK AYLARA AİT GELİRLER HESABI	0,00	0,00		
153 TİCARİ MALLAR HESABI	0,00	0,00	381 DİĞER TAHHÜTLERİ HESABI	0,00	0,00		
157 DİĞER STOKLAR HESABI	0,00	0,00	39 DİĞER KISA VADELİ YABANCI KAYNAKLAR HESABI	0,00	0,00		
158 STOK DEĞER DOĞUKLUGU KARŞILIĞI HESABI (-)	0,00	0,00	391 HESAPLANAN KATMA DEĞER VERGİSİ HESABI	0,00	0,00		
170 VERİLEN SPANİŞ AVANSLARI HESABI	0,00	0,00	393 MERKEZ VE ŞUBELER CARİ HESABI	0,00	0,00		
173 TAHSİS/ALINA VERİLEN AVANSLAR	0,00	0,00	397 SAYIM VE TEŞEVLÜM FAZLALARI HESABI	0,00	0,00		
18 GELECEK AYLARA AİT GİDERLER VE GELİR TAHHÜTLERİ	334.690,59	371.089,37	398 DİĞER ÇEŞİTLİ KISA VADELİ YABANCI KAYNAKLAR HESABI	0,00	0,00		
180 GELECEK AYLARA AİT ÖDİNERLER HESABI	334.690,59	371.089,37	4 UZUN VADELİ YABANCI KAYNAKLAR	0,00	0,00		
181 GELİR TAHHÜTLERİ HESABI	0,00	0,00	40 MALİ BORÇLAR	0,00	0,00		
182 SÖZLÜK KURUMSAL ARABI HİZMET ALIM GİDERLERİ HESABI	0,00	0,00	403 İŞLETMELER ARASI MALİ BORÇLAR HESABI	0,00	0,00		
189 DİĞER DÖNEM VARLIKLARI	0,00	0,00	42 TİCARİ BORÇLAR	0,00	0,00		
190 DEĞERLEN KATMA DEĞER VERGİSİ HESABI	0,00	0,00	420 SATIÇILAR HESABI	0,00	0,00		
191 İNDİRİLECEK KATMA DEĞER VERGİSİ HESABI	0,00	0,00	426 ALINAN DEPOZİTO VE TEMİNATLAR HESABI	0,00	0,00		
193 PEŞİN ÖDENEN VERGİ VE FONLAR HESABI	0,00	0,00	428 DİĞER TİCARİ BORÇLAR HESABI	0,00	0,00		
195 İŞ AVANSLARI HESABI	0,00	0,00	43 DİĞER BORÇLAR	0,00	0,00		
196 PERSONEL AVANSLARI HESABI	0,00	0,00	436 DİĞER ÇEŞİTLİ BORÇLAR HESABI	0,00	0,00		
197 SAYIM VE TEŞEVLÜM NOKSANLARI HESABI	0,00	0,00	438 KAMUYLA İLAK ERTELENMİŞ VEYA TAKSİTLENDİRİLMİŞ BORÇLAR HESABI	0,00	0,00		
198 DİĞER ÇEŞİTLİ DÖNEM VARLIKLARI HESABI	0,00	0,00	44 ALINAN AVANSLAR	0,00	0,00		
199 DİĞER DÖNEM VARLIKLARI KARŞILIĞI HESABI (-)	0,00	0,00	440 ALINAN SPANİŞ AVANSLARI HESABI	0,00	0,00		
2 DÜRAN VARLIKLAR	838.311,05	826.664,56	449 ALINAN DİĞER AVANSLAR HESABI	0,00	0,00		
22 TİCARİ ALACAKLAR	0,00	0,00	47 BORÇ VE GİDER KARŞILIKLARI	0,00	0,00		
220 ALICILAR HESABI	0,00	0,00	472 KIDEM TAZMİNATI KARŞILIĞI HESABI	0,00	0,00		
221 ALACAK SENETLERİ HESABI	0,00	0,00	48 GELECEK YILLARA AİT GELİRLER VE GİDER TAHHÜTLERİ	0,00	0,00		
222 ALACAK SENETLERİ REESKONTU HESABI (-)	0,00	0,00	480 GELECEK YILLARA AİT GELİRLER HESABI	0,00	0,00		
226 VERİLEN DEPOZİTO VE TEMİNATLAR HESABI	0,00	0,00	481 DİĞER TAHHÜTLERİ HESABI	0,00	0,00		
227 DİĞER TİCARİ ALACAKLAR HESABI	0,00	0,00	5 ÖZ KAYNAKLAR	4.140.848,00	4.286.397,42		
229 SÖPHELİ TİCARİ ALACAKLAR KARŞILIĞI HESABI (-)	0,00	0,00	50 GEÇMİŞ SERMAYE	5.271.000,00	5.571.000,00		
23 DİĞER ALACAKLAR	0,00	0,00	500 SERMAYE HESABI	5.271.000,00	5.571.000,00		
234 İŞLETMELER ARASI MALİ BORÇLARDAN ALACAKLAR HESABI	0,00	0,00	501 ÖDENMEMİŞ SERMAYE HESABI (-)	0,00	0,00		
236 PERSONELDEN ALACAKLAR HESABI	0,00	0,00	52 SERMAYE YEDERLERİ	0,00	0,00		
236 DİĞER ÇEŞİTLİ ALACAKLAR HESABI	0,00	0,00	520 MADDE DURAN VARLIKLAR YENİDEN DEĞERLEME ARTIŞLARI HESABI	0,00	0,00		
239 SÖPHELİ DİĞER ALACAKLAR KARŞILIĞI HESABI (-)	0,00	0,00	54 YEDERLER	0,00	0,00		
24 MALİ DURAN VARLIKLAR	0,00	0,00	540 DİĞER BORÇLAR HESABI	0,00	0,00		

Sayfa : 2 / 3

Kuruluş Adı Tarih Aralığı		: Muğla Fethiye Devlet Hastanesi - Bölün Kurumlar : 01.01.2013-31.12.2013		Cari Yıl Rapor Tarihi		: 2013 : 30/06/2014 17:12:18	
AKTİF (VARLIKLAR)	Önceki Dönem	Cari Dönem	PASİF (KAYNAKLAR)	Önceki Dönem	Cari Dönem		
248 DİĞER MALİ DURAN VARLIKLAR HESABI	0,00	0,00	57 GEÇMİŞ YILLAR KARLARI	0,00	0,00		
249 DİĞER MALİ DURAN VARLIKLAR KARŞILIĞI HESABI (-)	0,00	0,00	570 GEÇMİŞ YILLAR KARLARI HESABI	0,00	0,00		
25 MADDE DURAN VARLIKLAR	792.737,44	773.090,48	58 GEÇMİŞ YILLAR ZARARLARI	-5.262.857,32	-9.720.645,02		
250 ARACI VE ARAÇLAR HESABI	0,00	0,00	580 GEÇMİŞ YILLAR ZARARLARI HESABI (-)	-5.262.857,32	-9.720.645,02		
251 YERKALTI VE YERGİTÖ DÜZENLERİ HESABI	0,00	0,00	59 DÖNEM NET KARIZARARI	-4.357.787,70	-2.136.746,40		
252 BİNALAR HESABI	0,00	0,00	590 DÖNEM NET KARI HESABI	0,00	0,00		
253 TESİS, MAKİNE VE CİHAZLAR HESABI	2.755.348,00	3.100.817,87	591 DÖNEM NET ZARARI HESABI (-)	-4.357.787,70	-2.136.746,40		
254 TAŞITLAR HESABI	0,00	0,00					
255 DEMİRBAŞLAR HESABI	955.812,57	1.025.904,86					
256 DİĞER MADDE DURAN VARLIKLAR HESABI	0,00	0,00					
257 BİRİKİMİŞ AMORTİSMANLAR HESABI (-)	-2.928.423,13	-3.353.632,09					
258 YAPILMAMTA OLAN YATIRIMLAR HESABI	0,00	0,00					
259 VERİLEN AVANSLAR HESABI	0,00	0,00					
26 MADDE OLMAYAN DURAN VARLIKLAR	55.574,51	55.574,51					
260 HAKLAR HESABI	0,00	7.209,06					
267 DİĞER MADDE OLMAYAN DURAN VARLIKLAR HESABI	165.880,88	165.880,88					
268 BİRİKİMİŞ AMORTİSMANLAR HESABI (-)	-117.665,43	-117.665,43					
269 VERİLEN AVANSLAR HESABI	0,00	0,00					
27 ÖZEL YATIRIMCIYI TABİ VARLIKLAR	0,00	0,00					
271 ARAMA GİDERLERİ HESABI	0,00	0,00					
272 HAZIRLIK VE GELİŞTİRME GİDERLERİ HESABI	0,00	0,00					
278 BİRİKİMİŞ TÖRHEME PAYLARI HESABI (-)	0,00	0,00					
278 VERİLEN AVANSLAR HESABI	0,00	0,00					
38 GELECEK YILLARA AİT GİDERLER VE GELİR TAHHÜTLERİ	0,00	0,00					
380 GELECEK YILLARA AİT GİDERLER HESABI	0,00	0,00					
381 GELİR TAHHÜTLERİ HESABI	0,00	0,00					
39 DİĞER DURAN VARLIKLAR	0,00	0					

Ek 20- Muğla Fethiye Devlet Hastanesi 2013 Gelir Tablosu

A3- Kurumun Gelir Tablosu						
Kuruluş Adı		Muğla Fethiye Devlet Hastanesi -		Cari Yıl		2013
Tarih Aralığı		Büden Kurumlar 01.01.2013 - 31.12.2013		Rapor Tarihi		16/02/2016 11:33:43
Gelir Kalemleri	Önceki Dönem	Cari Dönem	Cari Dönem - Önceki Dönem	Önceki Dönem %	Cari Dönem %	
<b>A. BRÜT SATIŞLAR</b>	0.00	36,379,472.61	36,379,472.61	0.00	100.00	
1 600 YURT İÇİ SATIŞLARI HESABI	0.00	35,824,566.80	35,824,566.80	0.00	98.45	
2 601 YURTDIŞI SATIŞLAR HESABI	0.00	358,026.87	358,026.87	0.00	0.99	
3 602 DİĞER GELİRLER HESABI	0.00	196,876.94	196,876.94	0.00	0.55	
<b>B. SATIŞ İNDİRLERİ (-)</b>	0.00	-356,221.68	-356,221.68	0.00	-0.99	
1 610 SATIŞ İZLENİMLERİ (-) HESABI	0.00	-9,798.97	-9,798.97	0.00	-0.03	
2 611 SATIŞ İSKONTOLARI (-) HESABI	0.00	-195,173.70	-195,173.70	0.00	-0.54	
3 612 DİĞER İNDİRLİMLER (-) HESABI	0.00	-151,249.01	-151,249.01	0.00	-0.42	
<b>C. NET SATIŞLAR</b>	0.00	36,023,250.93	36,023,250.93	0.00	100.00	
<b>D. SATIŞLARIN MALİYETİ (-)</b>	0.00	-33,142,098.08	-33,142,098.08	0.00	-92.00	
1 622 SATILAN HİZMET MALİYETİ (-) HESABI	0.00	-33,142,098.08	-33,142,098.08	0.00	-92.00	
2 623 DİĞER SATIŞLARIN MALİYETİ (-) HESABI	0.00	-17,966.12	-17,966.12	0.00	-0.05	
<b>E. BRÜT SATIŞ KARI VEYA ZARARI</b>	0.00	2,863,188.73	2,863,188.73	0.00	7.95	
<b>F. FAALİYET GİDERLERİ (-)</b>	0.00	-4,834,280.90	-4,834,280.90	0.00	-13.42	
1 630 ARAŞTIRMA VE GELİŞTİRME GİDERLERİ (-) HESABI	0.00	0.00	0.00	0.00	0.00	
2 631 PAZARLAMA SATIŞ VE DAĞITIM GİDERLERİ (-) HESABI	0.00	0.00	0.00	0.00	0.00	
3 632 GENEL YÖNETİM GİDERLERİ GİDERLERİ (-) HESABI	0.00	-4,834,280.90	-4,834,280.90	0.00	-13.42	
<b>G. FAALİYET KARI VEYA ZARARI</b>	0.00	-1,971,092.17	-1,971,092.17	0.00	-5.47	
<b>H. DİĞER FAALİYETLERDEN OLAN GELİR VE KARLAR</b>	0.00	399,052.71	399,052.71	0.00	1.11	
1 642 FAİZ GELİRLERİ HESABI	0.00	18,269.79	18,269.79	0.00	0.05	
2 644 KONUSU KALMAYAN KARŞILIKLAR HESABI	0.00	0.00	0.00	0.00	0.00	
3 645 MENKUL KIYMET SATIŞ KARLARI HESABI	0.00	0.00	0.00	0.00	0.00	
4 646 KAMBİYO GELİRLERİ HESABI	0.00	0.00	0.00	0.00	0.00	
5 647 REESKONT FAİZ GELİRLERİ HESABI	0.00	0.00	0.00	0.00	0.00	
6 649 DİĞER OLAN GELİR VE KARLAR HESABI	0.00	380,782.92	380,782.92	0.00	1.08	
<b>I. DİĞER FAALİYETLERDEN OLAN GİDER VE ZARARLAR (-)</b>	0.00	-100,000.00	-100,000.00	0.00	-0.28	
1 654 KARŞILIK GİDERLERİ HESABI (-)	0.00	0.00	0.00	0.00	0.00	
2 655 MENKUL KIYMET SATIŞ ZARARLARI HESABI	0.00	0.00	0.00	0.00	0.00	
3 656 KAMBİYO ZARARLARI HESABI (-)	0.00	0.00	0.00	0.00	0.00	
4 657 REESKONT FAİZ GİDERLERİ HESABI (-)	0.00	0.00	0.00	0.00	0.00	
5 658 DİĞER OLAN GİDER VE ZARARLAR HESABI (-)	0.00	-100,000.00	-100,000.00	0.00	-0.28	
<b>J. OLAN GELİR VEYA ZARAR</b>	0.00	-1,672,041.46	-1,672,041.46	0.00	-4.56	
<b>K. OLAN DİĞER GELİR VE KARLAR</b>	0.00	60,675.85	60,675.85	0.00	0.17	
1 671 ÖNCEKİ DÖNEM GELİR VE KARLARI HESABI	0.00	0.00	0.00	0.00	0.00	
2 679 DİĞER OLAN DİĞER GELİR VE KARLAR HESABI	0.00	60,675.85	60,675.85	0.00	0.17	
<b>L. OLAN DİĞER GİDER VE ZARARLAR (-)</b>	0.00	-542.96	-542.96	0.00	-0.00	
1 680 ÇALIŞMAYAN KISIM GİDER VE ZARARLARI HESABI (-)	0.00	0.00	0.00	0.00	0.00	
2 681 ÖNCEKİ DÖNEM GİDER VE ZARARLARI HESABI (-)	0.00	0.00	0.00	0.00	0.00	
3 689 DİĞER OLAN DİĞER GİDER VE ZARARLARI HESABI (-)	0.00	-542.96	-542.96	0.00	-0.00	

Sayfa : 1 / 2

A3- Kurumun Gelir Tablosu						
Kuruluş Adı		Muğla Fethiye Devlet Hastanesi -		Cari Yıl		2013
Tarih Aralığı		Büden Kurumlar 01.01.2013 - 31.12.2013		Rapor Tarihi		16/02/2016 11:33:43
Gelir Kalemleri	Önceki Dönem	Cari Dönem	Cari Dönem - Önceki Dönem	Önceki Dönem %	Cari Dönem %	
<b>M. DÖNEM NET KARI/ZARARI</b>	0.00	-1,611,908.57	-1,611,908.57	0.00	-4.47	
1 690 DÖNEM KARI VEYA ZARARI HESABI	0.00	-1,611,908.57	-1,611,908.57	0.00	-4.47	
2 691 DÖNEM KARI VERGİ VE DİĞER YASAL YÜKÜMLÜLÜK KARŞILIKLARI (-)	0.00	0.00	0.00	0.00	0.00	
3 692 DÖNEM KARI NET KARI VEYA ZARARI HESABI	0.00	-1,611,908.57	-1,611,908.57	0.00	-4.47	
<b>N. DÖNEM KARI VEYA ZARARI</b>	0.00	-1,611,908.57	-1,611,908.57	0.00	-4.47	
<b>O. DÖN. KARI VERGİ VE DİĞ. YAS. YÜK. KARŞ. (-)</b>	0.00	0.00	0.00	0.00	0.00	
<b>P. DÖNEM NET KARI VEYA ZARARI</b>	0.00	-1,611,908.57	-1,611,908.57	0.00	-4.47	
<b>III DİP NOT III</b>						
*800-Alınan Teminatlar Hesabının Borç Bakiyesi		522.531.60 TL dir.				
*901-Alınan Teminatlar Hesabının Alacak Bakiyesi		522.531.60 TL dir.				
*880-Gider Taahhütleri Hesabının Borç Bakiyesi TL dir.						
*881-Gider Taahhütleri Hesabının Alacak Bakiyesi TL dir.						
*910-Verilen Teminatlar Hesabının Borç Bakiyesi TL dir.						
*911-Verilen Teminatlar Hesabının Alacak Bakiyesi TL dir.						
*940-Demirbaş Giderleri Hesabının Borç Bakiyesi TL dir.						
*941-Demirbaş Giderleri Hesabının Alacak Bakiyesi TL dir.						

Sayfa : 2 / 2



Ek 22- Muğla Fethiye Devlet Hastanesi 2014 Gelir Tablosu

A3- Kurumun Gelir Tablosu						
Kuruluş Adı		: Muğla Fethiye Devlet Hastanesi -		Cari Yıl		: 2014
Tarih Aralığı		: 01.01.2014 - 31.12.2014		Rapor Tarihi		: 16/02/2016 11:33:43
	Gelir Kalemleri	Önceki Dönem	Cari Dönem	Cari Dönem - Önceki Dönem	Önceki Dönem %	Cari Dönem %
<b>A</b>	<b>BRÜT SATIŞLAR</b>	<b>0.00</b>	<b>36,379,472.61</b>	<b>36,379,472.61</b>	<b>0.00</b>	<b>100.99</b>
1	800 YURT İÇİ SATIŞLARI HESABI	0.00	35,824,566.80	35,824,566.80	0.00	99.45
2	801 YURTDIŞI SATIŞLAR HESABI	0.00	358,028.87	358,028.87	0.00	0.99
3	802 DİĞER GELİRLER HESABI	0.00	196,876.94	196,876.94	0.00	0.55
<b>B</b>	<b>SATIŞ İNDİRİMLERİ (-)</b>	<b>0.00</b>	<b>-356,221.68</b>	<b>-356,221.68</b>	<b>0.00</b>	<b>-0.99</b>
1	610 SATIŞTAN İADELER (-) HESABI	0.00	-9,798.97	-9,798.97	0.00	-0.03
2	611 SATIŞ İSKONTOLARI (-) HESABI	0.00	-195,173.70	-195,173.70	0.00	-0.54
3	612 DİĞER İNDİRİMLER (-) HESABI	0.00	-151,249.01	-151,249.01	0.00	-0.42
<b>C</b>	<b>NET SATIŞLAR</b>	<b>0.00</b>	<b>36,023,250.93</b>	<b>36,023,250.93</b>	<b>0.00</b>	<b>100.00</b>
<b>D</b>	<b>SATIŞLARIN MALİYETİ (-)</b>	<b>0.00</b>	<b>-33,160,064.20</b>	<b>-33,160,064.20</b>	<b>0.00</b>	<b>-92.00</b>
1	622 SATILAN HİZMET MALİYETİ (-) HESABI	0.00	-33,142,098.08	-33,142,098.08	0.00	-92.00
2	623 DİĞER SATIŞLARIN MALİYETİ (-) HESABI	0.00	-17,966.12	-17,966.12	0.00	-0.05
<b>E</b>	<b>BRÜT SATIŞ KARI VEYA ZARARI</b>	<b>0.00</b>	<b>2,863,186.73</b>	<b>2,863,186.73</b>	<b>0.00</b>	<b>7.95</b>
<b>F</b>	<b>FAALİYET GİDERLERİ (-)</b>	<b>0.00</b>	<b>-4,834,280.90</b>	<b>-4,834,280.90</b>	<b>0.00</b>	<b>-13.42</b>
1	630 ARAŞTIRMA VE GELİŞTİRME GİDERLERİ (-) HESABI	0.00	0.00	0.00	0.00	0.00
2	631 PAZARLAMA SATIŞ VE DAĞITIM GİDERLERİ (-) HESABI	0.00	0.00	0.00	0.00	0.00
3	632 GENEL YÖNETİM GİDERLERİ GİDERLERİ (-) HESABI	0.00	-4,834,280.90	-4,834,280.90	0.00	-13.42
<b>G</b>	<b>FAALİYET KARI VEYA ZARARI</b>	<b>0.00</b>	<b>-1,971,094.17</b>	<b>-1,971,094.17</b>	<b>0.00</b>	<b>-5.47</b>
<b>H</b>	<b>DİĞER FAALİYETLERDEN OLAĞAN GELİR VE ZARARLAR</b>	<b>0.00</b>	<b>399,052.71</b>	<b>399,052.71</b>	<b>0.00</b>	<b>1.11</b>
1	642 FAİZ GELİRLERİ HESABI	0.00	18,269.79	18,269.79	0.00	0.05
2	644 KONUSU KALMAYAN KARŞILIKLAR HESABI	0.00	0.00	0.00	0.00	0.00
3	645 MENKUL KIYMET SATIŞ KARLARI HESABI	0.00	0.00	0.00	0.00	0.00
4	646 KAMBIYO GELİRLERİ HESABI	0.00	0.00	0.00	0.00	0.00
5	647 REESKONT FAİZ GELİRLERİ HESABI	0.00	0.00	0.00	0.00	0.00
6	649 DİĞER OLAĞAN GELİR VE KARLARI HESABI	0.00	380,782.92	380,782.92	0.00	1.06
<b>I</b>	<b>DİĞER FAALİYETLERDEN OLAĞAN GİDER VE ZARARLAR (-)</b>	<b>0.00</b>	<b>-100,000.00</b>	<b>-100,000.00</b>	<b>0.00</b>	<b>-0.28</b>
1	654 KARŞILIK GİDERLERİ HESABI (-)	0.00	0.00	0.00	0.00	0.00
2	656 MENKUL KIYMET SATIŞ ZARARLARI HESABI	0.00	0.00	0.00	0.00	0.00
3	658 KAMBIYO ZARARLARI HESABI (-)	0.00	0.00	0.00	0.00	0.00
4	657 REESKONT FAİZ GİDERLERİ HESABI (-)	0.00	0.00	0.00	0.00	0.00
5	659 DİĞER OLAĞAN GİDER VE ZARARLAR HESABI (-)	0.00	-100,000.00	-100,000.00	0.00	-0.28
<b>J</b>	<b>OLAĞAN KAR VEYA ZARAR</b>	<b>0.00</b>	<b>-1,672,041.46</b>	<b>-1,672,041.46</b>	<b>0.00</b>	<b>-4.64</b>
<b>K</b>	<b>OLAĞANDIŞI GELİR VE KARLAR</b>	<b>0.00</b>	<b>60,675.85</b>	<b>60,675.85</b>	<b>0.00</b>	<b>0.17</b>
1	671 ÖNCEKİ DÖNEM GELİR VE KARLARI HESABI	0.00	0.00	0.00	0.00	0.00
2	679 DİĞER OLAĞANDIŞI GELİR VE KARLAR HESABI	0.00	60,675.85	60,675.85	0.00	0.17
<b>L</b>	<b>OLAĞANDIŞI GİDER VE ZARARLAR (-)</b>	<b>0.00</b>	<b>-542.96</b>	<b>-542.96</b>	<b>0.00</b>	<b>-0.00</b>
1	680 ÇALIŞMAYAN KISIM GİDER VE ZARARLARI HESABI (-)	0.00	0.00	0.00	0.00	0.00
2	681 ÖNCEKİ DÖNEM GİDER VE ZARARLARI (-) HESABI	0.00	0.00	0.00	0.00	0.00
3	689 DİĞER OLAĞANDIŞI GİDER VE ZARARLAR (-) HESABI	0.00	-542.96	-542.96	0.00	-0.00

Sayfa : 1 / 2

A3- Kurumun Gelir Tablosu						
Kuruluş Adı		: Muğla Fethiye Devlet Hastanesi -		Cari Yıl		: 2014
Tarih Aralığı		: 01.01.2014 - 31.12.2014		Rapor Tarihi		: 16/02/2016 11:33:43
	Gelir Kalemleri	Önceki Dönem	Cari Dönem	Cari Dönem - Önceki Dönem	Önceki Dönem %	Cari Dönem %
<b>M</b>	<b>DÖNEM NET KARIZARARI</b>	<b>0.00</b>	<b>-1,611,908.57</b>	<b>-1,611,908.57</b>	<b>0.00</b>	<b>-4.47</b>
1	690 DÖNEM KARI VEYA ZARARI HESABI	0.00	-1,611,908.57	-1,611,908.57	0.00	-4.47
2	691 DÖNEM KARI VERGİ VE DİĞER YASAL YÜKÜMLÜLÜK KARŞILIKLARI (-)	0.00	0.00	0.00	0.00	0.00
3	692 DÖNEM KARI NET KARI VEYA ZARARI HESABI	0.00	-1,611,908.57	-1,611,908.57	0.00	-4.47
<b>N</b>	<b>DÖNEM KARI VEYA ZARARI</b>	<b>0.00</b>	<b>-1,611,908.57</b>	<b>-1,611,908.57</b>	<b>0.00</b>	<b>-4.47</b>
<b>O</b>	<b>DÖN. KARI VERGİ VE DİĞ. YAS. YÜK. KARŞ. (-)</b>	<b>0.00</b>	<b>0.00</b>	<b>0.00</b>	<b>0.00</b>	<b>0.00</b>
<b>P</b>	<b>DÖNEM NET KARI VEYA ZARARI</b>	<b>0.00</b>	<b>-1,611,908.57</b>	<b>-1,611,908.57</b>	<b>0.00</b>	<b>-4.47</b>
<b>III DİP NOT III</b>						
*900-Alınan Teminatlar Hesabının Borç Bakiyesi		522,531.60 TL dir.				
*901-Alınan Teminatlar Hesabının Alacak Bakiyesi		522,531.60 TL dir.				
*980-Gider Taahhütleri Hesabının Borç Bakiyesi		TL dir.				
*981-Gider Taahhütleri Hesabının Alacak Bakiyesi		TL dir.				
*910-Verilen Teminatlar Hesabının Borç Bakiyesi		TL dir.				
*911-Verilen Teminatlar Hesabının Alacak Bakiyesi		TL dir.				
*940-Devirbaş Giderleri Hesabının Borç Bakiyesi		TL dir.				
*941-Devirbaş Giderleri Hesabının Alacak Bakiyesi		TL dir.				

Sayfa : 2 / 2



## Ek 24- Muğla Fethiye Devlet Hastanesi 2015 Gelir Tablosu

A3- Kurumun Gelir Tablosu						
Kuruluş Adı		: Muğla Fethiye Devlet Hastanesi -		Cari Yıl		: 2015
Tarih Aralığı		: 01.01.2015 - 31.12.2015		Rapor Tarihi		: 16/02/2016 11:38:40
Gelir Kalemleri		Önceki Dönem	Cari Dönem	Cari Dönem - Önceki Dönem	Önceki Dönem %	Cari Dönem %
<b>A</b>	<b>BRÜT SATIŞLAR</b>	<b>36,379,472.61</b>	<b>38,558,058.91</b>	<b>2,178,586.30</b>	<b>100.99</b>	<b>100.97</b>
1	600 YURT İÇİ SATIŞLARI HESABI	35,824,566.80	36,777,252.74	952,685.94	99.45	98.31
2	601 YURTDIŞI SATIŞLAR HESABI	358,028.87	314,750.74	-43,278.13	0.99	0.62
3	602 DİĞER GELİRLER HESABI	196,876.94	1,466,055.43	1,269,178.49	0.55	3.64
<b>B</b>	<b>SATIŞ İNDİRLİMLERİ (-)</b>	<b>-356,221.88</b>	<b>-370,099.74</b>	<b>-13,878.06</b>	<b>-0.99</b>	<b>-0.97</b>
1	610 SATIŞTAN İADELER (-) HESABI	-9,798.97	-13,097.26	-3,298.29	-0.03	-0.03
2	611 SATIŞ İSKONTOLARI (-) HESABI	-195,173.70	-210,305.37	-15,131.67	-3.54	-0.55
3	612 DİĞER İNDİRLİMLER (-) HESABI	-151,249.01	-146,697.11	4,551.90	-0.42	-0.38
<b>C</b>	<b>NET SATIŞLAR</b>	<b>36,023,250.93</b>	<b>38,187,959.17</b>	<b>2,164,708.24</b>	<b>100.00</b>	<b>100.00</b>
<b>D</b>	<b>SATIŞLARIN MALİYETİ (-)</b>	<b>-33,160,064.20</b>	<b>-34,128,536.01</b>	<b>-968,473.81</b>	<b>-62.05</b>	<b>-89.37</b>
1	622 SATILAN HİZMET MALİYETİ (-) HESABI	-33,142,098.08	-34,128,275.17	-986,177.09	-92.00	-89.37
2	623 DİĞER SATIŞLARIN MALİYETİ (-) HESABI	-17,966.12	-262.84	17,703.28	-0.05	-0.00
<b>E</b>	<b>BRÜT SATIŞ KARI VEYA ZARARI</b>	<b>2,863,186.73</b>	<b>4,059,421.16</b>	<b>1,196,234.43</b>	<b>7.95</b>	<b>10.63</b>
<b>F</b>	<b>FAALİYET GİDERLERİ (-)</b>	<b>-4,634,280.90</b>	<b>-5,480,999.41</b>	<b>-846,718.51</b>	<b>-13.42</b>	<b>-14.35</b>
1	630 ARASTIRMA VE GELİŞTİRME GİDERLERİ (-) HESABI	0.00	0.00	0.00	0.00	0.00
2	631 PAZARLAMA SATIŞ VE DAĞITIM GİDERLERİ (-) HESABI	0.00	0.00	0.00	0.00	0.00
3	632 GENEL YÖNETİM GİDERLERİ GİDERLERİ (-) HESABI	-4,634,280.90	-5,480,999.41	-846,718.51	-13.42	-14.35
<b>G</b>	<b>FAALİYET KARI VEYA ZARARI</b>	<b>-1,971,094.17</b>	<b>-1,421,578.25</b>	<b>549,515.92</b>	<b>-6.47</b>	<b>-3.72</b>
<b>H</b>	<b>DİĞER FAALİYETLERDEN OLAĞAN GELİR VE KARLAR</b>	<b>399,052.71</b>	<b>513,122.21</b>	<b>114,069.50</b>	<b>1.11</b>	<b>1.34</b>
1	642 FAİZ GELİRLERİ HESABI	18,269.79	64,686.82	46,417.03	0.05	0.17
2	644 KONUSU KALMAYAN KARŞILIKLAR HESABI	0.00	0.00	0.00	0.00	0.00
3	645 MENKUL KIYMET SATIŞ KARLARI HESABI	0.00	0.00	0.00	0.00	0.00
4	646 KAMBIYO GELİRLERİ HESABI	0.00	0.00	0.00	0.00	0.00
5	647 REESKONT FAİZ GELİRLERİ HESABI	0.00	0.00	0.00	0.00	0.00
6	648 DİĞER OLAĞAN GELİR VE KARLARI HESABI	380,782.92	448,435.39	67,652.47	1.06	1.17
<b>I</b>	<b>DİĞER FAALİYETLERDEN OLAĞAN GİDER VE ZARARLAR (-)</b>	<b>-100,000.00</b>	<b>-521,311.07</b>	<b>-421,311.07</b>	<b>-0.28</b>	<b>-1.37</b>
1	654 KARŞILIK GİDERLERİ HESABI (-)	0.00	0.00	0.00	0.00	0.00
2	655 MENKUL KIYMET SATIŞ ZARARLARI HESABI	0.00	0.00	0.00	0.00	0.00
3	656 KAMBIYO ZARARLARI HESABI (-)	0.00	0.00	0.00	0.00	0.00
4	657 REESKONT FAİZ GİDERLERİ HESABI	0.00	0.00	0.00	0.00	0.00
5	658 DİĞER OLAĞAN GİDER VE ZARARLAR HESABI (-)	-100,000.00	-521,311.07	-421,311.07	-0.28	-1.37
<b>J</b>	<b>OLAĞAN KARI VEYA ZARAR</b>	<b>-1,672,041.46</b>	<b>-1,429,767.11</b>	<b>242,274.35</b>	<b>-4.64</b>	<b>-3.74</b>
<b>K</b>	<b>OLAĞANDIŞI GELİR VE KARLAR</b>	<b>60,675.85</b>	<b>5,435.08</b>	<b>-55,240.77</b>	<b>0.17</b>	<b>0.01</b>
1	671 ÖNCEKİ DÖNEM GELİR VE KARLARI HESABI	0.00	0.00	0.00	0.00	0.00
2	678 DİĞER OLAĞANDIŞI GELİR VE KARLARI HESABI	60,675.85	5,435.08	-55,240.77	0.17	0.01
<b>L</b>	<b>OLAĞANDIŞI GİDER VE ZARARLAR (-)</b>	<b>-542.96</b>	<b>-23,453.49</b>	<b>-22,910.53</b>	<b>-0.00</b>	<b>-0.06</b>
1	680 ÇALIŞMAYAN KISIM GİDER VE ZARARLARI HESABI (-)	0.00	0.00	0.00	0.00	0.00
2	681 ÖNCEKİ DÖNEM GİDER VE ZARARLARI (-) HESABI	0.00	0.00	0.00	0.00	0.00
3	688 DİĞER OLAĞANDIŞI GİDER VE ZARARLAR (-) HESABI	-542.96	-23,453.49	-22,910.53	-0.00	-0.06

Sayfa : 1 / 2

A3- Kurumun Gelir Tablosu						
Kuruluş Adı		: Muğla Fethiye Devlet Hastanesi -		Cari Yıl		: 2015
Tarih Aralığı		: 01.01.2015 - 31.12.2015		Rapor Tarihi		: 16/02/2016 11:38:40
Gelir Kalemleri		Önceki Dönem	Cari Dönem	Cari Dönem - Önceki Dönem	Önceki Dönem %	Cari Dönem %
<b>M</b>	<b>DÖNEM NET KARI/ZARARI</b>	<b>-1,611,908.57</b>	<b>-1,447,785.52</b>	<b>164,123.05</b>	<b>-4.47</b>	<b>-3.79</b>
1	690 DÖNEM KARI VEYA ZARARI HESABI	-1,611,908.57	-1,447,785.52	164,123.05	-4.47	-3.79
2	691 DÖNEM KARI VERGİ VE DİĞER YASAL YÜKÜMLÜLÜK KARŞILIKLARI (-)	0.00	0.00	0.00	0.00	0.00
3	692 DÖNEM KARI NET KARI VEYA ZARARI HESABI	-1,611,908.57	-1,447,785.52	164,123.05	-4.47	-3.79
<b>N</b>	<b>DÖNEM KARI VEYA ZARARI</b>	<b>-1,611,908.57</b>	<b>-1,447,785.52</b>	<b>164,123.05</b>	<b>-4.47</b>	<b>-3.79</b>
<b>O</b>	<b>DÖN. KARI VERGİ VE DİĞ. YAS. YÜK. KARŞ. (-)</b>	<b>0.00</b>	<b>0.00</b>	<b>0.00</b>	<b>0.00</b>	<b>0.00</b>
<b>P</b>	<b>DÖNEM NET KARI VEYA ZARARI</b>	<b>-1,611,908.57</b>	<b>-1,447,785.52</b>	<b>164,123.05</b>	<b>-4.47</b>	<b>-3.79</b>
<b>III DİP NOT III</b>						
*90- Alınan Teminatlar Hesabının Borç Bakıyesi		677,956.52 TL dir.				
*901- Alınan Teminatlar Hesabının Alacak Bakıyesi		677,956.52 TL dir.				
*980- Gider Taahhütleri Hesabının Borç Bakıyesi		TL dir.				
*981- Gider Taahhütleri Hesabının Alacak Bakıyesi		TL dir.				
*910- Verilen Teminatlar Hesabının Borç Bakıyesi		TL dir.				
*911- Verilen Teminatlar Hesabının Alacak Bakıyesi		TL dir.				
*940- Demirbaş Giderleri Hesabının Borç Bakıyesi		TL dir.				
*941- Demirbaş Giderleri Hesabının Alacak Bakıyesi		TL dir.				

Sayfa : 2 / 2

## Ek 25- Muğla Milas Devlet Hastanesi 2010 Bilançosu

A2- Kurumun Bilançosu						
Kuruluş Adı Tarih Aralığı		: Muğla Milas 75. Yıl Devlet Hastanesi (İ) - Bütün Kurumlar : 01.01.2010-31.12.2010		Cari Yıl Rapor Tarihi		: 2010 : 16/02/2016 10:33:46
AKTİF (VARLIKLAR)			Önceki Dönem	Cari Dönem	PASİF (KAYNAKLAR)	
1	DÖNEN VARLIKLAR	2,785,443.94	2,931,156.59	3	KISA VADELİ YABANCI KAYNAKLAR	2,132,456.23
10	HAZİR GİDERLER	555,753.25	30,487.00	30	MALİ BORÇLAR	0.00
100	KASA HESABI	0.00	0.00	303	İŞLETMELER ARASI MALİ BORÇLAR HESABI	0.00
101	ALINAN ÇEKLER HESABI	0.00	0.00	32	TİCARİ BORÇLAR	1,425,353.35
102	BANKALAR HESABI	555,753.25	30,487.00	320	SATICILAR HESABI	1,264,870.93
103	VERİLEN ÇEKLER VE GÖNDERME EMİRLERİ (-) HESABI	0.00	0.00	328	ALINAN DEPOZİTO VE TEMİNATLAR HESABI	65,134.67
105	DÖVİZ HESABI	0.00	0.00	329	DİĞER TİCARİ BORÇLAR HESABI	0.00
106	DÖVİZ GÖNDERME EMİRLERİ (-) HESABI	0.00	0.00	33	DİĞER BORÇLAR	16,819.55
108	DİĞER HAZİR GİDERLER HESABI	0.00	0.00	330	DİĞER FAKULLARINDAN DOĞAN BORÇLAR	0.00
11	MENKUL KIYMET İŞLEMLERİ VE HESAP KAVITLARI	0.00	0.00	338	PERSONELE BORÇLAR HESABI	3,053.74
112	KAMU HESABI TAHLİL, SENET VE BONOLARI HESABI	0.00	0.00	336	DİĞER ÇEŞİTLİ BORÇLAR HESABI	12,955.91
12	DURAN VARLIKLAR	929,529.33	1,937,022.60	337	STOK CARİ TAHAKKUKATLARI (Gider Kalemi)	0.00
120	ALICILAR HESABI	929,529.34	1,937,022.60	34	ALINAN AVANSLAR	2,457.03
121	ALACAK SENETLERİ HESABI	0.00	0.00	340	ALINAN SİPARİŞ AVANSLARI HESABI	2,457.03
122	ALACAK SENETLERİ RESKONTO (-) HESABI	0.00	0.00	341	EDİYAL GÖVDELİK KURUMUNDAN ALINAN TEDAVİ AVANSLARI HESABI	0.00
123	BANKA KREDİ KONTROLERİNDEN ALACAKLAR HESABI	8,287.99	5,472.49	342	ÖZEL BÜTÇEDEN ALINAN TEDAVİ AVANSLARI HESABI	0.00
126	VERİLEN DEPOZİTO VE TEMİNATLAR HESABI	0.00	0.00	349	ALINAN DİĞER AVANSLAR HESABI	0.00
127	DİĞER TİCARİ ALACAKLAR HESABI	0.00	0.00	36	ÖDENECEK VERGİ VE DİĞER YÜKÜMLÜKLER	887,593.91
128	ŞÜPHELİ TİCARİ ALACAKLAR HESABI	0.00	0.00	360	ÖDENECEK VERGİ VE FONLAR HESABI	172,990.30
129	ŞÜPHELİ TİCARİ ALACAKLAR KARŞILIK (-) HESABI	0.00	0.00	361	ÖDENECEK KODYAL GÖVDELİK KESİTLERİ HESABI	8,105.99
13	DİĞER ALACAKLAR	107,057.78	187,022.60	362	ÖDENECEK DÖNER SERMAYE YÜKÜMLÜKLERİ HESABI	225,136.95
130	DEVİR FAKULLARINDAN DOĞAN ALACAKLAR	0.00	0.00	363	ÖDENECEK DÖNER SERMAYE KATKI PAVLARI HESABI	230,283.37
134	İŞLETMELER ARASI MALİ BORÇLARDAN ALACAKLAR HESABI	0.00	0.00	364	İSTİHKAKARLARDAN VERGİ BORÇLARINA KARŞILIK YAPILAN HESAB	0.00
135	PERSONELDEN ALACAKLAR HESABI	0.00	0.00	365	İSTİHKAKARLARDAN SOK PRİM BORÇLARINA KARŞILIK YAPILAN HESAB	0.00
136	DİĞER ÇEŞİTLİ ALACAKLAR HESABI	107,057.78	187,022.60	366	Bakımın Merkez Hesabı	0.00
138	ŞÜPHELİ DİĞER ALACAKLAR HESABI	0.00	0.00	367	K.D.V. TEVDİKATLARI	49,846.90
139	ŞÜPHELİ DİĞER ALACAKLAR KARŞILIK (-) HESABI	0.00	0.00	368	VADELİ DEĞERLER İHTİLEHMİŞ, TAKSİTLENDİRİLMİŞ VERGİ VE DİĞ. Y.	53,903.31
15	STOKLAR	1,227,515.23	760,576.23	369	ÖDENECEK DİĞER YÜKÜMLÜKLER HESABI	1,133.21
150	İLK MADDE VE MALZEME HESABI	1,227,515.23	760,576.23	37	BORÇ VE GİDER KARŞILIKLARI	0.00
151	YARI MAMULLER - ÜRETİM HESABI	0.00	0.00	370	DÖNEM KARI VERGİ VE DİĞER YASAL YÜKÜMLÜK KARŞILIKLARI	0.00
152	MAMULLER HESABI	0.00	0.00	372	DİĞER TAHMİNATİ KARŞILIK HESABI	0.00
153	TİCARİ MAL HESABI	0.00	0.00	374	Bakımın Merkez Hesabı Karşılık HESABI	0.00
157	DİĞER STOKLAR HESABI	0.00	0.00	379	DİĞER BORÇ VE GİDER KARŞILIKLARI HESABI	0.00

Sayfa : 1 / 3

A2- Kurumun Bilançosu						
Kuruluş Adı Tarih Aralığı		: Muğla Milas 75. Yıl Devlet Hastanesi (İ) - Bütün Kurumlar : 01.01.2010-31.12.2010		Cari Yıl Rapor Tarihi		: 2010 : 16/02/2016 10:33:46
AKTİF (VARLIKLAR)			Önceki Dönem	Cari Dönem	PASİF (KAYNAKLAR)	
158	STOK DİĞER DÜŞÜKLÜK KARŞILIK (-) HESABI	0.00	0.00	38	GELECEK AYLARA AİT GELİRLER VE GİDER TAHAKKUKLARI	0.00
159	VERİLEN SİPARİŞ AVANSLARI HESABI	0.00	0.00	380	GELECEK AYLARA AİT GELİRLER HESABI	0.00
17	YILLARA YAYGIN İNŞAAT VE DİĞER MALİYETLERİ	0.00	0.00	381	DİĞER TAHAKKUKLARI HESABI	0.00
179	TASEERONLARA VERİLEN AVANSLAR HESABI	0.00	0.00	39	DİĞER KISA VADELİ YABANCI KAYNAKLAR	172.58
18	GELECEK AYLARA AİT GİDERLER VE GELİR TAHAKKUKLARI	5,361.81	35,565.12	393	MERKEZ VE ŞUBELE CARİ HESABI	0.00
180	GELECEK AYLARA AİT GİDERLER HESABI	5,361.81	35,565.12	397	SAYIM VE TESELLÜM NOKSANLARI HESABI	172.58
181	GELİR TAHAKKUKLARI HESABI	0.00	0.00	399	DİĞER ÇEŞİTLİ YABANCI KAYNAKLAR HESABI	0.00
182	SAGLIK KURUMLARI ARASI HİZMET ALIM GİDERLERİ HESABI	0.00	0.00	4	UZUN VADELİ YABANCI KAYNAKLAR	0.00
18	DİĞER DÖNEN VARLIKLAR	232.54	0.00	40	MALİ BORÇLAR	0.00
189	PESİN ÖDENEN VERGİLER VE FONLAR HESABI	0.00	0.00	403	İŞLETMELER ARASI MALİ BORÇLAR HESABI	0.00
190	İŞ AVANSLARI HESABI	0.00	0.00	43	DİĞER BORÇLAR	0.00
198	PERSONEL AVANSLARI HESABI	0.00	0.00	436	DİĞER ÇEŞİTLİ BORÇLAR HESABI	0.00
197	SAYIM VE TESELLÜM NOKSANLARI HESABI	232.54	0.00	5	ÖZ KAYNAKLAR	1,266,483.86
198	DİĞER ÇEŞİTLİ DÖNEN VARLIKLAR HESABI	0.00	0.00	50	ÖDENİŞ SERMAYE	5,543,237.36
199	DİĞER DÖNEN VARLIKLAR KARŞILIK (-) HESABI	0.00	0.00	500	SERMAYE HESABI	5,544,000.00
2	DURAN VARLIKLAR	622,977.41	442,872.12	501	ÖDENMEMİŞ SERMAYE (-) HESABI	-762.64
22	TİCARİ ALACAKLAR	0.00	0.00	52	SERMAYE YEDEKLERİ	0.00
220	ALICILAR HESABI	0.00	0.00	522	M.D.V. YENİDEN DEĞERLEME ARTIŞLARI HESABI	0.00
221	ALACAK SENETLERİ HESABI	0.00	0.00	57	GEÇMİŞ YILLAR KARLARI	0.00
222	ALACAK SENETLERİ RESKONTO (-) HESABI	0.00	0.00	570	GEÇMİŞ YILLAR KARLARI HESABI	0.00
226	VERİLEN DEPOZİTO VE TEMİNATLAR HESABI	0.00	0.00	58	GEÇMİŞ YILLAR ZARARLARI	-2,990,826.44
227	DİĞER TİCARİ ALACAKLAR HESABI	0.00	0.00	580	GEÇMİŞ YILLAR ZARARLARI (-) HESABI	-2,990,826.44
229	ŞÜPHELİ TİCARİ ALACAKLAR KARŞILIK (-) HESABI	0.00	0.00	59	DÖNEM NET KARUZARARI	-1,266,483.86
23	DİĞER ALACAKLAR	0.00	0.00	590	DÖNEM NET KARI HESABI	97,522.57
234	İŞLETMELER ARASI MALİ BORÇLARDAN ALACAKLAR HESABI	0.00	0.00	591	DÖNEM NET ZARARI (-) HESABI	-1,266,483.86
236	PERSONELDEN ALACAKLAR HESABI	0.00	0.00			
238	DİĞER ÇEŞİTLİ ALACAKLAR HESABI	0.00	0.00			
239	ŞÜPHELİ DİĞER ALACAKLAR KARŞILIK (-) HESABI	0.00	0.00			
25	MADDİ DURAN VARLIKLAR	622,977.41	441,107.56			
250	ARAZI VE AHSALAR HESABI	0.00	0.00			
252	BİNALAR HESABI	0.00	0.00			
253	TESİS - MAKİNA VE ÇHAZLAR HESABI	1,223,542.28	1,302,136.72			
254	TAŞITLAR HESABI	0.00	0.00			
255	DEMİRBAŞLAR HESABI	439,085.73	468,032.75			
259	BİRİKMİŞ AMORTİSMANLAR (-) HESABI	-1,039,650.88	-1,329,081.91			

Sayfa : 2 / 3

A2- Kurumun Bilançosu						
Kuruluş Adı Tarih Aralığı		: Muğla Milas 75. Yıl Devlet Hastanesi (İ) - Bütün Kurumlar : 01.01.2010-31.12.2010		Cari Yıl Rapor Tarihi		: 2010 : 16/02/2016 10:33:46
AKTİF (VARLIKLAR)			Önceki Dönem	Cari Dönem	PASİF (KAYNAKLAR)	
256	YAPILMAMIS OLAN YATIRIMLAR HESABI	0.00	0.00			
259	VERİLEN AVANSLAR HESABI	0.00	0.00			
26	MADDİ OLMAYAN DURAN VARLIKLAR	0.00	1,764.56			
260	HAKLAR HESABI	0.00	0.00			
267	DİĞER MADDİ OLMAYAN DURAN VARLIKLAR HESABI	0.00	2,206.13			
268	BİRİKMİŞ AMORTİSMANLAR HESABI (-)	0.00	-441.07			
29	GELECEK YILLARA AİT GİDERLER VE GELİR TAHAKKUKLARI	0.00	0.00			
290	GELECEK YILLARA AİT GİDERLER HESABI	0.00	0.00			
291	GELİR TAHAKKUKLARI HESABI	0.00	0.00			
29	DİĞER DURAN VARLIKLAR	0.00	0.00			
293	GELECEK YILLAR BİTİRİCİ STOKLAR HESABI	0.00	0.00			
294	ELDEN ÇIKARILACAK STOKLAR VE MADDİ DURAN VARLIKLAR HESABI	0.00	0.00			
297	DİĞER ÇEŞİTLİ DURAN VARLIKLAR HESABI	0.00	0.00			
298	STOK DİĞER DÜŞÜKLÜK KARŞILIK (-) HESABI	0.00	0.00			
299	BİRİKMİŞ AMORTİSMANLAR (-) HESABI	0.00	0.00			
	AKTİF VARLIKLAR TOPLAMI	3,416,421.35	3,374,027.92			
<b>İTİP NOTU</b>						
*800-Alınan Teminatlar Hesabının Borç Bakıyısı		340,919.00 TL dr.				
*801-Alınan Teminatlar Hesabının Alacak Bakıyısı		340,919.00 TL dr.				
*880-Gider Tahakkukları Hesabının Borç Bakıyısı		TL dr.				
*881-Gider Tahakkukları Hesabının Alacak Bakıyısı		TL dr.				
*810-Verilen Teminatlar Hesabının Borç Bakıyısı		TL dr.				
*811-Verilen Teminatlar Hesabının Alacak Bakıyısı		TL dr.				
*940-Devirleşmiş Giderleri Hesabının Borç Bakıyısı		TL dr.				
*941-Devirleşmiş Giderleri Hesabının Alacak Bakıyısı		TL dr.				

Sayfa : 3 / 3

Ek 26- Muğla Milas Devlet Hastanesi 2010 Gelir Tablosu

A3- Kurumun Gelir Tablosu						
Kuruluş Adı		: Muğla Milas 75.Yılı Devlet Hastanesi (I)		Cari Yıl	: 2010	
Tarih Aralığı		: 01.01.2010 - 31.12.2010		Rapor Tarihi	: 16/02/2016 10:35:17	
	Gelir Kalemleri	Önceki Dönem	Cari Dönem	Cari Dönem - Önceki Dönem	Önceki Dönem %	Cari Dönem %
<b>A</b>	<b>BRÜT SATIŞLAR</b>	<b>12,756,449.67</b>	<b>15,712,165.82</b>	<b>2,955,716.15</b>	<b>102.00</b>	<b>101.43</b>
1	600 YURT İÇİ SATIŞLARI HESABI	12,488,930.38	13,882,771.51	1,413,841.13	99.70	89.62
2	601 YURTDIŞI SATIŞLAR HESABI	0.00	0.00	0.00	0.00	0.00
3	602 DİĞER GELİRLER HESABI	101,480.39	415,047.65	313,567.26	0.81	2.08
4	603 İLAÇ VE TIBBİ SARF MALZEME GELİRLERİ HESABI	185,038.90	1,414,346.66	1,229,307.76	1.49	9.13
<b>B</b>	<b>SATIŞ İNDİRLİMLERİ (-)</b>	<b>-250,061.96</b>	<b>-220,040.51</b>	<b>29,121.45</b>	<b>-2.00</b>	<b>-1.43</b>
1	610 SATIŞTAN İADELER (-) HESABI	-66,046.66	-129,041.61	-62,994.95	-0.53	-0.83
2	611 SATIŞ İSKONTOLARI (-) HESABI	0.00	0.00	0.00	0.00	0.00
3	612 DİĞER İNDİRLİMLER (-) HESABI	-184,015.30	-91,898.90	92,116.40	-1.47	-0.59
<b>C</b>	<b>NET SATIŞLAR</b>	<b>12,506,387.71</b>	<b>15,491,225.31</b>	<b>2,984,837.60</b>	<b>100.00</b>	<b>100.00</b>
<b>D</b>	<b>SATIŞLARIN MALİYETİ (-)</b>	<b>-15,854,233.28</b>	<b>-15,792,727.62</b>	<b>61,505.66</b>	<b>-126.77</b>	<b>-101.95</b>
1	622 SATILAN HİZMET MALİYETİ (-) HESABI	-15,854,233.28	-15,792,727.62	61,505.66	-126.77	-101.95
2	623 DİĞER SATIŞLARIN MALİYETİ (-) HESABI	0.00	0.00	0.00	0.00	0.00
<b>E</b>	<b>BRÜT SATIŞ KARI VEYA ZARARI</b>	<b>-3,347,845.57</b>	<b>-301,502.31</b>	<b>3,046,343.26</b>	<b>-26.77</b>	<b>-1.95</b>
<b>F</b>	<b>FAALİYET GİDERLERİ (-)</b>	<b>-9,108,923.68</b>	<b>-13,428,691.38</b>	<b>-4,319,767.50</b>	<b>-72.83</b>	<b>-86.69</b>
1	630 ARAŞTIRMA VE GELİŞTİRME GİDERLERİ (-) HESABI	0.00	0.00	0.00	0.00	0.00
2	631 PAZARLAMA SATIŞ VE DAĞITIM GİDERLERİ (-) HESABI	0.00	0.00	0.00	0.00	0.00
3	632 GENEL YÖNETİM GİDERLERİ GİDERLERİ (-) HESABI	-9,108,923.68	-13,428,691.38	-4,319,767.50	-72.83	-86.69
<b>G</b>	<b>FAALİYET KARI VEYA ZARARI</b>	<b>-12,456,769.45</b>	<b>-13,730,193.69</b>	<b>-1,273,424.24</b>	<b>-99.60</b>	<b>-88.63</b>
<b>H</b>	<b>DİĞER FAALİYETLERDEN OLAĞAN GELİR VE KARLAR</b>	<b>89,646.68</b>	<b>66,359.69</b>	<b>-23,286.99</b>	<b>0.72</b>	<b>0.43</b>
1	642 FAİZ GELİRLERİ HESABI	0.00	0.00	0.00	0.00	0.00
2	644 KONUSU KALMAYAN KARŞILIKLAR HESABI	0.00	0.00	0.00	0.00	0.00
3	646 KAMBIYO GELİRLERİ HESABI	0.00	0.00	0.00	0.00	0.00
4	647 REESKONT FAİZ GELİRLERİ HESABI	0.00	0.00	0.00	0.00	0.00
5	649 DİĞER OLAĞAN GELİR VE KARLAR HESABI	89,646.68	66,359.69	-23,286.99	0.72	0.43
<b>I</b>	<b>DİĞER FAALİYETLERDEN OLAN GİDER VE ZARARLAR (-)</b>	<b>-1,493,653.48</b>	<b>-820,667.03</b>	<b>672,986.45</b>	<b>-11.94</b>	<b>-5.30</b>
1	654 KARŞILIK GİDERLERİ (-) HESABI	0.00	0.00	0.00	0.00	0.00
2	656 KAMBIYO ZARARLARI (-) HESABI	0.00	0.00	0.00	0.00	0.00
3	657 REESKONT FAİZ GİDERLERİ (-) HESABI	0.00	0.00	0.00	0.00	0.00
4	659 DİĞER OLAĞAN GİDER VE ZARARLARI HESABI	-1,493,653.48	-820,667.03	672,986.45	-11.94	-5.30
<b>J</b>	<b>OLAĞAN DIŞI GELİR VE KARAR</b>	<b>-13,860,776.25</b>	<b>-14,484,501.03</b>	<b>-623,724.78</b>	<b>-110.83</b>	<b>-93.50</b>
<b>K</b>	<b>OLAĞAN DIŞI GELİR VE KARLAR</b>	<b>198,029.27</b>	<b>11,375.60</b>	<b>-186,653.67</b>	<b>1.58</b>	<b>0.07</b>
1	671 ÖNCEKİ DÖNEM GELİR VE KARLARI HESABI	167,397.62	0.00	-167,397.62	1.34	0.00
2	679 DİĞER OLAĞANDIŞI GELİR VE KARLAR HESABI	30,631.65	11,375.60	-19,256.05	0.24	0.07
<b>L</b>	<b>OLAĞAN DIŞI GİDER VE ZARARLAR (-)</b>	<b>-85,315.40</b>	<b>-40,061.50</b>	<b>45,253.90</b>	<b>-0.68</b>	<b>-0.26</b>
1	680 ÇALIŞMAYAN KISIM GİDER VE ZARARLARI (-) HESABI	0.00	0.00	0.00	0.00	0.00
2	681 ÖNCEKİ DÖNEM GİDER VE ZARARLARI (-) HESABI	-38,798.06	-13,517.16	25,280.90	-0.31	-0.09
3	689 DİĞER OLAĞANDIŞI GİDER VE ZARARLARI (-) HESABI	-46,517.34	-26,544.34	19,973.00	-0.37	-0.17
<b>M</b>	<b>DÖNEM NET KARI/ZARARI</b>	<b>-13,748,062.38</b>	<b>-14,513,186.93</b>	<b>-765,124.55</b>	<b>-109.93</b>	<b>-93.69</b>

Sayfa : 1 / 2

A3- Kurumun Gelir Tablosu						
Kuruluş Adı		: Muğla Milas 75.Yılı Devlet Hastanesi (I)		Cari Yıl	: 2010	
Tarih Aralığı		: 01.01.2010 - 31.12.2010		Rapor Tarihi	: 16/02/2016 10:35:17	
	Gelir Kalemleri	Önceki Dönem	Cari Dönem	Cari Dönem - Önceki Dönem	Önceki Dönem %	Cari Dönem %
1	690 DÖNEM KARI VEYA ZARARI HESABI	-13,748,062.38	-14,513,186.93	-765,124.55	-109.93	-93.69
2	691 DÖNEM KARI VERGİ VE DİĞER YASAL YÜKÜMLÜLÜK KARŞILIKLARI (-)	0.00	0.00	0.00	0.00	0.00
3	692 DÖNEM KARI NET KARI VEYA ZARARI HESABI	-13,748,062.38	-14,513,186.93	-765,124.55	-109.93	-93.69
<b>N</b>	<b>DÖNEM KARI VEYA ZARARI</b>	<b>-13,748,062.38</b>	<b>-14,513,186.93</b>	<b>-765,124.55</b>	<b>-109.93</b>	<b>-93.69</b>
<b>O</b>	<b>DÖN. KARI VERGİ VE DİĞ. YAS. YDK. KARŞ. (-)</b>	<b>0.00</b>	<b>0.00</b>	<b>0.00</b>	<b>0.00</b>	<b>0.00</b>
<b>P</b>	<b>DÖNEM NET KARI VEYA ZARARI</b>	<b>-13,748,062.38</b>	<b>-14,513,186.93</b>	<b>-765,124.55</b>	<b>-109.93</b>	<b>-93.69</b>
<b>III DİP NOT'I</b>						
*900-Alınan Teminatlar Hesabının Borç Bakiyesi		340,919.00 TL dir.				
*901-Alınan Teminatlar Hesabının Alacak Bakiyesi		340,919.00 TL dir.				
*980-Gider Taahhütleri Hesabının Borç Bakiyesi		TL dir.				
*981-Gider Taahhütleri Hesabının Alacak Bakiyesi		TL dir.				
*910-Verilen Teminatlar Hesabının Borç Bakiyesi		TL dir.				
*911-Verilen Teminatlar Hesabının Alacak Bakiyesi		TL dir.				
*940-Demirbaş Giderleri Hesabının Borç Bakiyesi		TL dir.				
*941-Demirbaş Giderleri Hesabının Alacak Bakiyesi		TL dir.				

Sayfa : 2 / 2

## Ek 27- Muğla Milas Devlet Hastanesi 2011 Bilançosu

<b>A2- Kurumun Bilançosu</b>							
Kuruluş Adı Tarih Aralığı		: Muğla Milas 75.Yıl Devlet Hastanesi (I) - Bütün Kurumlar		Cari Yıl Rapor Tarihi		: 2011 : 16/02/2016 10:52:31	
AKTİF (VARLIKLAR)		Önceki Dönem	Cari Dönem	PASİF (KAYNAKLAR)		Önceki Dönem	Cari Dönem
1 DÖNEM VARLIKLAR	2.921.156,50	3.183.191,03		3 KISA VADELİ YABANCI KAYNAKLAR	1.990.879,29	2.340.086,54	
10 HAZİR DEĞERLER	30.497,00	31.661,30		30 MALİ BORÇLAR	0,00	0,00	
100 KASA HESABI	0,00	0,00		303 İŞLETMELER ARASI MALİ BORÇLAR HESABI	0,00	0,00	
101 ALINAN ÇEKLER HESABI	0,00	0,00		32 TİCARİ BORÇLAR	1.291.848,25	1.627.296,59	
102 BANKALAR HESABI	30.497,00	33.003,30		329 SATILAR HESABI	1.224.870,92	1.444.747,85	
103 VERİLEN ÇEKLER VE GÖNDERME EMİRLERİ (-) HESABI	0,00	-1.542,02		328 ALINAN DEPOZİTO VE TEMİNATLAR HESABI	57.075,33	82.546,64	
105 DÖVİZ HESABI	0,00	0,00		329 DİĞER TİCARİ BORÇLAR HESABI	0,00	0,00	
106 DÖVİZ GÖNDERME EMİRLERİ (-) HESABI	0,00	0,00		33 DİĞER BORÇLAR	17.798,77	11.117,26	
108 DİĞER HAZİR DEĞERLER HESABI	0,00	0,00		333 DEVİR FARKLARINDAN DOĞAN BORÇLAR	0,00	0,00	
11 MENKUL KIYMET İŞLEMLERİ VE HESAP KAVİTLERİ	0,00	0,00		335 PERSONELE BORÇLAR HESABI	0,00	0,00	
112 KAMU KESİMİ TAHLİL SENET VE BONOLARI HESABI	0,00	0,00		336 DİĞER ÇEŞİTLİ BORÇLAR HESABI	17.798,77	11.117,26	
12 TİCARİ ALACAKLAR	1.937.495,00	2.153.446,70		337 BDK (den tahakkukat) Aktive Gelen Paralar	0,00	0,00	
120 ALACAK HESABI	1.932.022,50	2.147.300,00		34 ALINAN AVANSLAR	835,00	1.100,10	
121 ALACAK SENETLERİ HESABI	0,00	0,00		340 ALINAN SPARİŞ AVANSLARI HESABI	835,00	1.100,10	
122 ALACAK SENETLERİ REESKONTULU (-) HESABI	0,00	0,00		341 SOSYAL GÜVENLİK KURUMUNDAN ALINAN TEDAVİ AVANSLARI HESABI	0,00	0,00	
123 BANKA KREDİ KARTLARINDAN DOĞAN HESABI	5.474,48	6.086,70		342 GENEL BÜTÇEDEN ALINAN TEDAVİ AVANSLARI HESABI	0,00	0,00	
126 VERİLEN DEPOZİTO VE TEMİNATLAR HESABI	0,00	0,00		349 ALINAN DİĞER AVANSLAR HESABI	0,00	0,00	
127 DİĞER TİCARİ ALACAKLAR HESABI	0,00	0,00		38 ÖDENECEK VERGİ VE DİĞER YÜKÜMLÜLÜKLER	600.001,91	600.875,60	
128 SÜPHELİ TİCARİ ALACAKLAR HESABI	0,00	0,00		380 ÖDENECEK VERGİ VE FONLAR HESABI	190.991,38	203.380,94	
128 SÜPHELİ TİCARİ ALACAKLAR KARŞILIK (-) HESABI	0,00	0,00		381 ÖDENECEK SOSYAL GÜVENLİK KESİNTİLERİ HESABI	9.411,26	4.224,85	
13 DİĞER ALACAKLAR	167.022,06	159.726,44		382 ÖDENECEK DÖNER SERMAYE YÜKÜMLÜLÜKLERİ HESABI	236.942,87	271.498,30	
130 DEVİR FARKLARINDAN DOĞAN ALACAKLAR	0,00	0,00		383 ÖDENECEK DÖNER SERMAYE KATKI PAYLARI HESABI	254.931,97	252.786,37	
134 İŞLETMELER ARASI MALİ BORÇLARDAN ALACAKLAR HESABI	0,00	0,00		384 İSTİHKAKLARDAN VERGİ BORÇLARINA KARŞILIK YARILAN HESABI	0,00	0,00	
135 PERSONELDEN ALACAKLAR HESABI	0,00	629,89		385 İSTİHKAKLARDAN SGK PRİM BORÇLARINA KARŞILIK YARILAN HESABI	0,00	0,00	
136 DİĞER ÇEŞİTLİ ALACAKLAR HESABI	167.022,06	159.096,59		386 Bakanlık Merkez Hissesi Hesabi	0,00	0,00	
138 SÜPHELİ DİĞER ALACAKLAR KARŞILIK (-) HESABI	0,00	0,00		387 K.D.V. TEVKİFATLARI	53.603,31	65.105,87	
15 STOKLAR	760.876,23	785.031,75		388 YARIM GEÇERİŞ ERTELENMİŞ, TAKSİTLENDİRİLMİŞ VERGİ VE DİĞ. YK	0,00	0,00	
150 İLK MADDE VE MALZEME HESABI	760.876,23	785.031,75		389 ÖDENECEK DİĞER YÜKÜMLÜLÜKLER HESABI	4.221,12	1.881,87	
151 YARI MAMULLER - ÜRETİM HESABI	0,00	0,00		37 BORÇ VE DİĞER KARŞILIKLARI HESABI	0,00	0,00	
152 MAMULLER HESABI	0,00	0,00		370 DÖNEM KARI VERGİ VE DİĞER YASAL YÜKÜMLÜLÜK KARŞILIKLARI	0,00	0,00	
153 TİCARİ MALLAR HESABI	0,00	0,00		372 KIDEM TAZİNATI KARŞILIK (-) HESABI	0,00	0,00	
157 DİĞER STOKLAR HESABI	0,00	0,00		374 Sağlık Bakanlığı Merkez Hissesi Karşılıkları Hesabi	0,00	0,00	
				379 DİĞER BORÇ VE DİĞER KARŞILIKLARI HESABI	0,00	0,00	

Sayfa : 1 / 3

<b>A2- Kurumun Bilançosu</b>							
Kuruluş Adı Tarih Aralığı		: Muğla Milas 75.Yıl Devlet Hastanesi (I) - Bütün Kurumlar		Cari Yıl Rapor Tarihi		: 2011 : 16/02/2016 10:52:31	
AKTİF (VARLIKLAR)		Önceki Dönem	Cari Dönem	PASİF (KAYNAKLAR)		Önceki Dönem	Cari Dönem
158 STOK DİĞER DÜŞÜKÜĞÜ KARŞILIK (-) HESABI	0,00	0,00		39 ÖDENECEK AYLARA AIT GELİRLER VE DİĞER TALEPLER HESABI	0,00	0,00	0,00
159 VERİLEN SPARİŞ AVANSLARI HESABI	0,00	0,00		380 ÖDENECEK AYLARA AIT GELİRLER HESABI	0,00	0,00	0,00
17 YILLARA YATIRIM İNŞAAT VE ÇİMİRİ MALİYETLERİ	0,00	0,00		381 DİĞER TAHAKKUKLARI HESABI	0,00	0,00	0,00
179 TAŞERONLARA VERİLEN AVANSLAR HESABI	0,00	0,00		38 DİĞER KISA VADELİ YABANCI KAYNAKLAR	0,00	0,00	0,00
18 GELECEK AYLARA AIT GİDERLER VE GELİR TAHAKKUKLARI	35.565,12	33.324,88		393 MERKEZ VE ŞUBELER CARİ HESABI	0,00	0,00	0,00
180 GELECEK AYLARA AIT GİDERLER HESABI	35.565,12	33.324,88		397 SAYIM VE TESELLİM FAZLALARI HESABI	0,00	0,00	0,00
181 GELİR TAHAKKUKLARI HESABI	0,00	0,00		398 DİĞER ÇEŞİTLİ YABANCI KAYNAKLAR HESABI	0,00	0,00	0,00
182 BAĞLI KURUMLAR ARASI HİZMET ALIM GİDERLERİ HESABI	0,00	0,00		4 UZUN VADELİ YABANCI KAYNAKLAR	0,00	0,00	0,00
18 DİĞER DÖNEM VARLIKLAR	0,00	0,00		40 MALİ BORÇLAR	0,00	0,00	0,00
193 PESH DÖNEM VERGİLER VE FONLAR HESABI	0,00	0,00		403 İŞLETMELER ARASI MALİ BORÇLAR HESABI	0,00	0,00	0,00
196 İŞ AVANSLARI HESABI	0,00	0,00		43 DİĞER BORÇLAR	0,00	0,00	0,00
198 PERSONEL AVANSLARI HESABI	0,00	0,00		438 DİĞER ÇEŞİTLİ BORÇLAR HESABI	0,00	0,00	0,00
197 SAYIM VE TESELLİM NOKSANLARI HESABI	0,00	0,00		5 DZ KAYNAKLAR	1.383.497,69	1.389.687,67	
198 DİĞER ÇEŞİTLİ DÖNEM VARLIKLARI HESABI	0,00	0,00		50 ÖDENMİŞ SERMAYE	5.543.237,36	5.544.000,00	
198 DİĞER DÖNEM VARLIKLARI KARŞILIK (-) HESABI	0,00	0,00		500 SERMAYE HESABI	5.544.000,00	5.544.000,00	
2 DÜRAN VARLIKLAR	442.872,12	416.065,78		501 ÖDENMEMİŞ SERMAYE (I) HESABI	-762,64	0,00	
22 TİCARİ ALACAKLAR	0,00	0,00		52 SERMAYE YEDEKLERİ	0,00	0,00	
220 ALACAK HESABI	0,00	0,00		522 M.D.V. YENİDEN DEĞERLEME ARTTIĞI HESABI	0,00	0,00	
221 ALACAK SENETLERİ HESABI	0,00	0,00		57 GEÇMİŞ YILLAR KARLARI	0,00	0,00	
222 ALACAK SENETLERİ REESKONTULU (-) HESABI	0,00	0,00		570 GEÇMİŞ YILLAR KARLARI HESABI	0,00	0,00	
226 VERİLEN DEPOZİTO VE TEMİNATLAR HESABI	0,00	0,00		58 GEÇMİŞ YILLAR ZARARLARI	-4.207.312,24	-4.180.552,31	
227 DİĞER TİCARİ ALACAKLAR HESABI	0,00	0,00		580 GEÇMİŞ YILLAR ZARARLARI (-) HESABI	-4.207.312,24	-4.180.552,31	
229 SÜPHELİ TİCARİ ALACAKLAR KARŞILIK (-) HESABI	0,00	0,00		59 DÖNEM NET KARUZARARI	97.522,57	-124.580,22	
23 DİĞER ALACAKLAR	0,00	0,00		590 DÖNEM NET KARI HESABI	97.522,57	0,00	
234 İŞLETMELER ARASI MALİ BORÇLARDAN ALACAKLAR HESABI	0,00	0,00		591 DÖNEM NET ZARARI (-) HESABI	0,00	-124.580,22	
235 PERSONELDEN ALACAKLAR HESABI	0,00	0,00					
236 DİĞER ÇEŞİTLİ ALACAKLAR HESABI	0,00	0,00					
238 SÜPHELİ DİĞER ALACAKLAR KARŞILIK (-) HESABI	0,00	0,00					
25 MİRASİNDEN DOĞAN VARLIKLAR	441.007,56	433.802,68					
250 ANAİZ VE ARSALAR HESABI	0,00	0,00					
252 BİNALAR HESABI	0,00	0,00					
253 TESİS - MAKİNA VE CHAZAR HESABI	1.362.136,72	1.473.905,30					
254 TAŞITLAR HESABI	0,00	0,00					
255 DEMİRBAŞLAR HESABI	488.032,75	549.273,38					
257 BİRİKİMİ AMORTİSMANLAR (-) HESABI	-1.329.061,91	-1.819.375,81					

Sayfa : 2 / 3

<b>A2- Kurumun Bilançosu</b>							
Kuruluş Adı Tarih Aralığı		: Muğla Milas 75.Yıl Devlet Hastanesi (I) - Bütün Kurumlar		Cari Yıl Rapor Tarihi		: 2011 : 16/02/2016 10:52:31	
AKTİF (VARLIKLAR)		Önceki Dönem	Cari Dönem	PASİF (KAYNAKLAR)		Önceki Dönem	Cari Dönem
258 YAPILMAMAKTA OLAN YATIRIMLAR HESABI	0,00	0,00					
259 VERİLEN AVANSLAR HESABI	0,00	0,00					
26 MADDE OLMAYAN DÜRAN VARLIKLAR	1.764,96	12.262,15					
260 HAKLAR HESABI	0,00	0,00					
267 DİĞER MADDE OLMAYAN DÜRAN VARLIKLAR HESABI	2.206,13	15.327,70					
268 BİRİKİMİ AMORTİSMANLAR HESABI (-)	-441,07	-3.065,55					
28 GELECEK YILLARA AIT GİDERLER VE GELİR TAHAKKUKLARI	0,00	0,00					
280 GELECEK YILLARA AIT GİDERLER HESABI	0,00	0,00					
281 GELİR TAHAKKUKLARI HESABI	0,00	0,00					
29 DİĞER DÜRAN VARLIKLAR	0,00	0,00					
293 GELECEK YILLAR İHTİYAÇ STOKLAR HESABI	0,00	0,00					
294 ELDEN ÇIKARILACAK STOKLAR VE MADDE DÜRAN VARLIKLAR HESABI	0,00	0,00					
297 DİĞER ÇEŞİTLİ DÜRAN VARLIKLAR HESABI	0,00	0,00					
298 STOK DİĞER DÜŞÜKÜĞÜ KARŞILIK (-) HESABI	0,00	0,00					
299 BİRİKİMİ AMORTİSMANLAR (-) HESABI	0,00	0,00					
<b>AKTİF VARLIKLAR TOPLAMI</b>	<b>3.374.027,62</b>	<b>3.599.207,61</b>		<b>PASİF KAYNAKLAR TOPLAMI</b>	<b>3.374.027,62</b>	<b>3.599.207,61</b>	
<b>III DİP NOT III</b>							
*900-Alınan Teminatlar Hesabının Borç Bakıyesi	588.773,56 TL dr.						
*901-Alınan Teminatlar Hesabının Alacak Bakıyesi	598.773,56 TL dr.						
*980-Gider Taahhütleri Hesabının Borç Bakıyesi	TL dr.						
*981-Gider Taahhütleri Hesabının Alacak Bakıyesi	TL dr.						
*910-Nispetin Teminatlar Hesabının Borç Bakıyesi	TL dr.						
*911-Verilen Teminatlar Hesabının Alacak Bakıyesi	TL dr.						
*940-Devirleş Oidörleri Hesabının Borç Bakıyesi	TL dr.						
*941-Devirleş Oidörleri Hesabının Alacak Bakıyesi	TL dr.						

Sayfa : 3 / 3

Ek 28- Muğla Milas Devlet Hastanesi 2011 Gelir Tablosu

A3- Kurumun Gelir Tablosu						
Kuruluş Adı		: Muğla Milas 75.Yıl Devlet Hastanesi (I) Cari Yıl		: 2011		
Tarih Aralığı		: 01.01.2011 - 31.12.2011		Rapor Tarihi : 16/02/2016 10:52:50		
	Gelir Kalemleri	Önceki Dönem	Cari Dönem	Cari Dönem - Önceki Dönem	Önceki Dönem %	Cari Dönem %
<b>A</b>	<b>BRÜT SATIŞLAR</b>	<b>15,712,165.82</b>	<b>17,643,471.00</b>	<b>1,931,305.18</b>	<b>101.43</b>	<b>100.62</b>
1	600 YURT İÇİ SATIŞLARI HESABI	13,882,771.51	15,897,465.87	2,014,694.36	89.62	90.66
2	601 YURTDIŞI SATIŞLAR HESABI	0.00	0.00	0.00	0.00	0.00
3	602 DİĞER GELİRLER HESABI	415,047.65	438,289.51	23,241.86	2.68	2.50
4	603 İLAC VE TIBBİ SARF MALZEME GELİRLER HESABI	1,414,346.66	1,307,715.52	-106,631.14	9.13	7.46
<b>B</b>	<b>SATIŞ İNDİRİMLERİ (-)</b>	<b>-220,940.51</b>	<b>-109,110.24</b>	<b>111,830.27</b>	<b>-1.43</b>	<b>-0.62</b>
1	610 SATIŞTAN İADELER (-) HESABI	-129,041.61	-21,433.30	107,608.31	-0.63	-0.12
2	611 SATIŞ İSKONTOLARI (-) HESABI	0.00	0.00	0.00	0.00	0.00
3	612 DİĞER İNDİRİMLER (-) HESABI	-91,898.90	-87,676.94	4,221.96	-0.59	-0.50
<b>C</b>	<b>NET SATIŞLAR</b>	<b>15,491,225.31</b>	<b>17,534,360.76</b>	<b>2,043,135.45</b>	<b>100.00</b>	<b>100.00</b>
<b>D</b>	<b>SATIŞLARIN MALİYETİ (-)</b>	<b>-15,792,727.62</b>	<b>-16,948,550.59</b>	<b>-1,155,822.97</b>	<b>-101.95</b>	<b>-96.66</b>
1	622 SATILAN HİZMET MALİYETİ (-) HESABI	-15,792,727.62	-16,943,942.98	-1,151,215.36	-101.95	-96.63
2	623 DİĞER SATIŞLARIN MALİYETİ (-) HESABI	0.00	-4,607.61	-4,607.61	0.00	-0.03
<b>E</b>	<b>BRÜT SATIŞ KARI VEYA ZARARI</b>	<b>301,502.31</b>	<b>585,810.17</b>	<b>284,307.86</b>	<b>1.95</b>	<b>3.34</b>
<b>F</b>	<b>FAALİYET GİDERLERİ (-)</b>	<b>-13,428,691.38</b>	<b>-14,844,033.78</b>	<b>-1,415,342.40</b>	<b>-86.69</b>	<b>-84.66</b>
1	630 ARAŞTIRMA VE GELİŞTİRME GİDERLERİ (-) HESABI	0.00	0.00	0.00	0.00	0.00
2	631 PAZARLAMA SATIŞ VE DAĞITIM GİDERLERİ (-) HESABI	0.00	0.00	0.00	0.00	0.00
3	632 GENEL YÖNETİM GİDERLERİ (-) HESABI	-13,428,691.38	-14,844,033.78	-1,415,342.40	-86.69	-84.66
<b>G</b>	<b>FAALİYET KARI VEYA ZARARI</b>	<b>-13,730,193.69</b>	<b>-14,258,223.61</b>	<b>-528,029.92</b>	<b>-88.63</b>	<b>-81.32</b>
<b>H</b>	<b>DİĞER FAALİYETLERDEN OLAĞAN GELİR VE KARLAR</b>	<b>66,359.69</b>	<b>61,178.73</b>	<b>-5,180.96</b>	<b>0.43</b>	<b>0.35</b>
1	642 FAİZ GELİRLERİ HESABI	0.00	0.00	0.00	0.00	0.00
2	644 KONUSU KALMAYAN KARŞILIKLAR HESABI	0.00	0.00	0.00	0.00	0.00
3	646 KAMBIYO GELİRLERİ HESABI	0.00	0.00	0.00	0.00	0.00
4	647 RESKONT FAİZ GELİRLERİ HESABI	0.00	0.00	0.00	0.00	0.00
5	649 DİĞER OLAĞAN GELİR VE KARLAR HESABI	66,359.69	61,178.73	-5,180.96	0.43	0.35
<b>I</b>	<b>DİĞER FAALİYETLERDEN OLAN GİDER VE ZARARLAR (-)</b>	<b>-820,667.03</b>	<b>-1,748,034.19</b>	<b>-927,367.16</b>	<b>-5.30</b>	<b>-9.97</b>
1	654 KARŞILIK GİDERLERİ (-) HESABI	0.00	0.00	0.00	0.00	0.00
2	656 KAMBIYO ZARARLARI (-) HESABI	0.00	0.00	0.00	0.00	0.00
3	657 RESKONT FAİZ GİDERLERİ (-) HESABI	0.00	0.00	0.00	0.00	0.00
4	659 DİĞER OLAĞAN GİDER VE ZARARLARI (-) HESABI	-820,667.03	-1,748,034.19	-927,367.16	-5.30	-9.97
<b>J</b>	<b>OLAĞAN KAR VEYA ZARAR</b>	<b>-14,484,501.03</b>	<b>-15,945,079.07</b>	<b>-1,460,578.04</b>	<b>-93.50</b>	<b>-90.94</b>
<b>K</b>	<b>OLAĞAN DIŞI GELİR VE KARLAR</b>	<b>11,375.60</b>	<b>43,983.34</b>	<b>32,607.74</b>	<b>0.07</b>	<b>0.25</b>
1	671 ÖNCEKİ DÖNEM GELİR VE KARLARI HESABI	0.00	0.00	0.00	0.00	0.00
2	679 DİĞER OLAĞANDIŞI GELİR VE KARLARI HESABI	11,375.60	43,983.34	32,607.74	0.07	0.25
<b>L</b>	<b>OLAĞAN DIŞI GİDER VE ZARARLAR (-)</b>	<b>-40,061.50</b>	<b>-117,472.67</b>	<b>-77,411.37</b>	<b>-0.26</b>	<b>-0.67</b>
1	680 ÇALIŞMAYAN KISIM GİDER VE ZARARLARI (-) HESABI	0.00	0.00	0.00	0.00	0.00
2	681 ÖNCEKİ DÖNEM GİDER VE ZARARLARI (-) HESABI	-13,517.16	-71,371.59	-57,854.43	-0.09	-0.41
3	689 DİĞER OLAĞANDIŞI GİDER VE ZARARLARI (-) HESABI	-26,544.34	-46,101.28	-19,556.94	-0.17	-0.26
<b>M</b>	<b>DÖNEM NET KARI/ZARARI</b>	<b>-14,513,186.93</b>	<b>-16,018,568.60</b>	<b>-1,505,381.67</b>	<b>-93.69</b>	<b>-91.36</b>

Sayfa : 1 / 2

A3- Kurumun Gelir Tablosu						
Kuruluş Adı		: Muğla Milas 75.Yıl Devlet Hastanesi (I) Cari Yıl		: 2011		
Tarih Aralığı		: 01.01.2011 - 31.12.2011		Rapor Tarihi : 16/02/2016 10:52:50		
	Gelir Kalemleri	Önceki Dönem	Cari Dönem	Cari Dönem - Önceki Dönem	Önceki Dönem %	Cari Dönem %
1	690 DÖNEM KARI VEYA ZARARI HESABI	-14,513,186.93	-16,018,568.60	-1,505,381.67	-93.69	-91.36
2	691 DÖNEM KARI VERGİ VE DİĞER YASAL YÜKÜMLÜLÜK KARŞILIKLARI (-)	0.00	0.00	0.00	0.00	0.00
3	692 DÖNEM KARI NET KARI VEYA ZARARI HESABI	-14,513,186.93	-16,018,568.60	-1,505,381.67	-93.69	-91.36
<b>N</b>	<b>DÖNEM KARI VEYA ZARARI</b>	<b>-14,513,186.93</b>	<b>-16,018,568.60</b>	<b>-1,505,381.67</b>	<b>-93.69</b>	<b>-91.36</b>
<b>O</b>	<b>DÖN. KARI VERGİ VE DİĞ. YAS. YÜK. KARŞ. (-)</b>	<b>0.00</b>	<b>0.00</b>	<b>0.00</b>	<b>0.00</b>	<b>0.00</b>
<b>P</b>	<b>DÖNEM NET KARI VEYA ZARARI</b>	<b>-14,513,186.93</b>	<b>-16,018,568.60</b>	<b>-1,505,381.67</b>	<b>-93.69</b>	<b>-91.36</b>
<b>III DİP NOT III</b>						
*900-Alınan Teminatlar Hesabının Borç Bakiyesi		568,773.56 TL dir.				
*901-Alınan Teminatlar Hesabının Alacak Bakiyesi		568,773.56 TL dir.				
*980-Gider Taahhütleri Hesabının Borç Bakiyesi		TL dir.				
*981-Gider Taahhütleri Hesabının Alacak Bakiyesi		TL dir.				
*910-Verilen Teminatlar Hesabının Borç Bakiyesi		TL dir.				
*911-Verilen Teminatlar Hesabının Alacak Bakiyesi		TL dir.				
*940-Demirbaş Giderleri Hesabının Borç Bakiyesi		TL dir.				
*941-Demirbaş Giderleri Hesabının Alacak Bakiyesi		TL dir.				

Sayfa : 2 / 2

## Ek 29- Muğla Milas Devlet Hastanesi 2012 Bilançosu

Kuruluş Adı Tarih Aralığı		: Muğla Milas 75. Yıl Devlet Hastanesi (E) - BİDİR KURUMU		: 2012		
		: 01.01.2012-31.12.2012		: 16/02/2016 10:59:05		
AKTİF (VARLIKLAR)		Özellik Dönemi	Genel Dönem	PASİF (YATIRIMLAR)	Özellik Dönemi	Genel Dönem
1 DÖNER VARLIKLAR		3.183.181,33	2.068.106,92	3 KISA VADELİ YABANCI KAYNAKLAR	8.845.989,84	8.971.236,33
100 KASA HESABI		0,00	0,00	301 İÇİTİMLER ARASI MALİ BORÇLAR HESABI	0,00	0,00
101 ALINAN ÇEKLER HESABI		0,00	0,00	302 TİCARİ BORÇLAR	1.827.266,50	2.266.606,17
102 BANKALAR HESABI		83.609,38	10.336,73	303 SATIÇILAR HESABI	1.444.747,85	2.181.036,32
103 VERİLEN ÇEKLER VE GÖNDERME EMBLEMLERİ HESABI (-)		-1.842,00	0,00	309 ALINAN DEPOZİTO VE TEMİNATLAR HESABI	88.548,84	87.756,25
105 DÖVİZ HESABI		0,00	0,00	320 DİĞER TİCARİ BORÇLAR HESABI	0,00	0,00
108 DÖVİZ GÖSTERGİLERİ HESABI		0,00	0,00	33 DİĞER BORÇLAR	11.117,26	48.411,26
109 DİĞER HAZİR GİDERLER HESABI		0,00	0,00	335 PERSONEL BORÇLARI HESABI	0,00	0,00
11 MENKUL DEĞERLER		0,00	0,00	336 DİĞER MENKUL DEĞERLER HESABI	11.117,26	48.411,26
112 KAMU HESABI TAHSİL, BEMET VE BORÇLARI HESABI		0,00	0,00	34 ALINAN AVANSLAR	1.100,10	499,18
116 DİĞER MENKUL DEĞERLER HESABI		0,00	0,00	340 ALINAN SPANİŞ AVANSLARI HESABI	11.000,10	499,18
118 DİĞER MENKUL DEĞERLERİN KARŞILIK HESABI		0,00	0,00	349 ALINAN DİĞER AVANSLAR HESABI	0,00	0,00
12 DİĞER ALACAKLAR		3.183.448,76	1.717.490,62	35 YILLARA YATIRIM İNŞAAT VE DİĞER HAKEDEŞLERİ	0,00	0,00
120 ALACAK HESABI		2.147.290,00	1.687.407,62	352 YILLARA YATIRIM İNŞAAT VE DİĞER HAKEDEŞLERİ	0,00	0,00
121 ALACAK BENİTLEME HESABI		0,00	0,00	353 YILLARA YATIRIM İNŞAAT VE DİĞER HAKEDEŞLERİ	0,00	0,00
122 ALACAK BENİTLEME RESİDANTU HESABI (-)		0,00	0,00	36 DÖNEMCEK DİĞER YORUMLAR HESABI	809.672,80	652.548,78
123 BANKA KREDİ KAPITLAMASINDAN ALACAKLAR HESABI		8.056,70	15.779,00	360 DÖNEMCEK VERGİ VE FİNANSMAN HESABI	26.259,88	27.214,29
124 VERİLEN DEPOZİTO VE TEMİNATLAR HESABI		0,00	0,00	361 DÖNEMCEK SORUMLU DEVLET KESİNTİLERİ HESABI	-2.242,85	26.257,10
127 DİĞER TİCARİ ALACAKLAR HESABI		0,00	0,00	362 DÖNEMCEK DİĞER VERGİ VE YUKUMLUK HESABI	271.499,30	266.320,49
128 DİĞER TİCARİ ALACAKLAR HESABI		0,00	0,00	363 DÖNEMCEK DİĞER VERGİ VE YUKUMLUK HESABI	266.269,97	112.324,88
129 DİĞER TİCARİ ALACAKLAR KARŞILIK HESABI (-)		0,00	0,00	364 MERKEZ HESABI HESABI	0,00	0,00
13 DİĞER ALACAKLAR		186.729,44	330.955,62	365 DİĞER VERGİ VE YUKUMLUK HESABI	0,00	0,00
131 ALACAK BENİTLEME HESABI		0,00	0,00	366 DİĞER VERGİ VE YUKUMLUK HESABI	0,00	0,00
132 ALACAK BENİTLEME RESİDANTU HESABI (-)		0,00	0,00	367 DİĞER VERGİ VE YUKUMLUK HESABI	1.991,97	316,11
133 BANKA KREDİ KAPITLAMASINDAN ALACAKLAR HESABI		0,00	0,00	368 DİĞER VERGİ VE YUKUMLUK HESABI	0,00	0,00
134 VERİLEN DEPOZİTO VE TEMİNATLAR HESABI		169.096,99	317.973,98	369 DİĞER VERGİ VE YUKUMLUK HESABI	0,00	0,00
135 DİĞER TİCARİ ALACAKLAR HESABI		0,00	0,00	370 DİĞER VERGİ VE YUKUMLUK HESABI	0,00	0,00
136 DİĞER TİCARİ ALACAKLAR HESABI		0,00	0,00	371 DİĞER VERGİ VE YUKUMLUK HESABI	0,00	0,00
137 DİĞER TİCARİ ALACAKLAR KARŞILIK HESABI (-)		0,00	0,00	372 DİĞER VERGİ VE YUKUMLUK HESABI	0,00	0,00
138 DİĞER ALACAKLAR		785.031,75	753.969,43	373 DİĞER VERGİ VE YUKUMLUK HESABI	0,00	0,00
139 DİĞER ALACAKLAR		0,00	0,00	374 DİĞER VERGİ VE YUKUMLUK HESABI	0,00	0,00
140 DİĞER ALACAKLAR		0,00	0,00	375 DİĞER VERGİ VE YUKUMLUK HESABI	0,00	0,00
141 DİĞER ALACAKLAR		0,00	0,00	376 DİĞER VERGİ VE YUKUMLUK HESABI	0,00	0,00
142 DİĞER ALACAKLAR		0,00	0,00	377 DİĞER VERGİ VE YUKUMLUK HESABI	0,00	0,00
143 DİĞER ALACAKLAR		0,00	0,00	378 DİĞER VERGİ VE YUKUMLUK HESABI	0,00	0,00
144 DİĞER ALACAKLAR		0,00	0,00	379 DİĞER VERGİ VE YUKUMLUK HESABI	0,00	0,00
145 DİĞER ALACAKLAR		0,00	0,00	380 DİĞER VERGİ VE YUKUMLUK HESABI	0,00	0,00
146 DİĞER ALACAKLAR		0,00	0,00	381 DİĞER VERGİ VE YUKUMLUK HESABI	0,00	0,00
147 DİĞER ALACAKLAR		0,00	0,00	382 DİĞER VERGİ VE YUKUMLUK HESABI	0,00	0,00
148 DİĞER ALACAKLAR		0,00	0,00	383 DİĞER VERGİ VE YUKUMLUK HESABI	0,00	0,00
149 DİĞER ALACAKLAR		0,00	0,00	384 DİĞER VERGİ VE YUKUMLUK HESABI	0,00	0,00
150 DİĞER ALACAKLAR		0,00	0,00	385 DİĞER VERGİ VE YUKUMLUK HESABI	0,00	0,00
151 DİĞER ALACAKLAR		0,00	0,00	386 DİĞER VERGİ VE YUKUMLUK HESABI	0,00	0,00
152 DİĞER ALACAKLAR		0,00	0,00	387 DİĞER VERGİ VE YUKUMLUK HESABI	0,00	0,00
153 DİĞER ALACAKLAR		0,00	0,00	388 DİĞER VERGİ VE YUKUMLUK HESABI	0,00	0,00
154 DİĞER ALACAKLAR		0,00	0,00	389 DİĞER VERGİ VE YUKUMLUK HESABI	0,00	0,00
155 DİĞER ALACAKLAR		0,00	0,00	390 DİĞER VERGİ VE YUKUMLUK HESABI	0,00	0,00
156 DİĞER ALACAKLAR		0,00	0,00	391 DİĞER VERGİ VE YUKUMLUK HESABI	0,00	0,00
157 DİĞER ALACAKLAR		0,00	0,00	392 DİĞER VERGİ VE YUKUMLUK HESABI	0,00	0,00
158 DİĞER ALACAKLAR		0,00	0,00	393 DİĞER VERGİ VE YUKUMLUK HESABI	0,00	0,00
159 DİĞER ALACAKLAR		0,00	0,00	394 DİĞER VERGİ VE YUKUMLUK HESABI	0,00	0,00
160 DİĞER ALACAKLAR		0,00	0,00	395 DİĞER VERGİ VE YUKUMLUK HESABI	0,00	0,00
161 DİĞER ALACAKLAR		0,00	0,00	396 DİĞER VERGİ VE YUKUMLUK HESABI	0,00	0,00
162 DİĞER ALACAKLAR		0,00	0,00	397 DİĞER VERGİ VE YUKUMLUK HESABI	0,00	0,00
163 DİĞER ALACAKLAR		0,00	0,00	398 DİĞER VERGİ VE YUKUMLUK HESABI	0,00	0,00
164 DİĞER ALACAKLAR		0,00	0,00	399 DİĞER VERGİ VE YUKUMLUK HESABI	0,00	0,00
165 DİĞER ALACAKLAR		0,00	0,00	400 DİĞER VERGİ VE YUKUMLUK HESABI	0,00	0,00
166 DİĞER ALACAKLAR		0,00	0,00	401 DİĞER VERGİ VE YUKUMLUK HESABI	0,00	0,00
167 DİĞER ALACAKLAR		0,00	0,00	402 DİĞER VERGİ VE YUKUMLUK HESABI	0,00	0,00
168 DİĞER ALACAKLAR		0,00	0,00	403 DİĞER VERGİ VE YUKUMLUK HESABI	0,00	0,00
169 DİĞER ALACAKLAR		0,00	0,00	404 DİĞER VERGİ VE YUKUMLUK HESABI	0,00	0,00
170 DİĞER ALACAKLAR		0,00	0,00	405 DİĞER VERGİ VE YUKUMLUK HESABI	0,00	0,00
171 DİĞER ALACAKLAR		0,00	0,00	406 DİĞER VERGİ VE YUKUMLUK HESABI	0,00	0,00
172 DİĞER ALACAKLAR		0,00	0,00	407 DİĞER VERGİ VE YUKUMLUK HESABI	0,00	0,00
173 DİĞER ALACAKLAR		0,00	0,00	408 DİĞER VERGİ VE YUKUMLUK HESABI	0,00	0,00
174 DİĞER ALACAKLAR		0,00	0,00	409 DİĞER VERGİ VE YUKUMLUK HESABI	0,00	0,00
175 DİĞER ALACAKLAR		0,00	0,00	410 DİĞER VERGİ VE YUKUMLUK HESABI	0,00	0,00
176 DİĞER ALACAKLAR		0,00	0,00	411 DİĞER VERGİ VE YUKUMLUK HESABI	0,00	0,00
177 DİĞER ALACAKLAR		0,00	0,00	412 DİĞER VERGİ VE YUKUMLUK HESABI	0,00	0,00
178 DİĞER ALACAKLAR		0,00	0,00	413 DİĞER VERGİ VE YUKUMLUK HESABI	0,00	0,00
179 DİĞER ALACAKLAR		0,00	0,00	414 DİĞER VERGİ VE YUKUMLUK HESABI	0,00	0,00
180 DİĞER ALACAKLAR		0,00	0,00	415 DİĞER VERGİ VE YUKUMLUK HESABI	0,00	0,00
181 DİĞER ALACAKLAR		0,00	0,00	416 DİĞER VERGİ VE YUKUMLUK HESABI	0,00	0,00
182 DİĞER ALACAKLAR		0,00	0,00	417 DİĞER VERGİ VE YUKUMLUK HESABI	0,00	0,00
183 DİĞER ALACAKLAR		0,00	0,00	418 DİĞER VERGİ VE YUKUMLUK HESABI	0,00	0,00
184 DİĞER ALACAKLAR		0,00	0,00	419 DİĞER VERGİ VE YUKUMLUK HESABI	0,00	0,00
185 DİĞER ALACAKLAR		0,00	0,00	420 DİĞER VERGİ VE YUKUMLUK HESABI	0,00	0,00
186 DİĞER ALACAKLAR		0,00	0,00	421 DİĞER VERGİ VE YUKUMLUK HESABI	0,00	0,00
187 DİĞER ALACAKLAR		0,00	0,00	422 DİĞER VERGİ VE YUKUMLUK HESABI	0,00	0,00
188 DİĞER ALACAKLAR		0,00	0,00	423 DİĞER VERGİ VE YUKUMLUK HESABI	0,00	0,00
189 DİĞER ALACAKLAR		0,00	0,00	424 DİĞER VERGİ VE YUKUMLUK HESABI	0,00	0,00
190 DİĞER ALACAKLAR		0,00	0,00	425 DİĞER VERGİ VE YUKUMLUK HESABI	0,00	0,00
191 DİĞER ALACAKLAR		0,00	0,00	426 DİĞER VERGİ VE YUKUMLUK HESABI	0,00	0,00
192 DİĞER ALACAKLAR		0,00	0,00	427 DİĞER VERGİ VE YUKUMLUK HESABI	0,00	0,00
193 DİĞER ALACAKLAR		0,00	0,00	428 DİĞER VERGİ VE YUKUMLUK HESABI	0,00	0,00
194 DİĞER ALACAKLAR		0,00	0,00	429 DİĞER VERGİ VE YUKUMLUK HESABI	0,00	0,00
195 DİĞER ALACAKLAR		0,00	0,00	430 DİĞER VERGİ VE YUKUMLUK HESABI	0,00	0,00
196 DİĞER ALACAKLAR		0,00	0,00	431 DİĞER VERGİ VE YUKUMLUK HESABI	0,00	0,00
197 DİĞER ALACAKLAR		0,00	0,00	432 DİĞER VERGİ VE YUKUMLUK HESABI	0,00	0,00
198 DİĞER ALACAKLAR		0,00	0,00	433 DİĞER VERGİ VE YUKUMLUK HESABI	0,00	0,00
199 DİĞER ALACAKLAR		0,00	0,00	434 DİĞER VERGİ VE YUKUMLUK HESABI	0,00	0,00
200 DİĞER ALACAKLAR		0,00	0,00	435 DİĞER VERGİ VE YUKUMLUK HESABI	0,00	0,00
201 DİĞER ALACAKLAR		0,00	0,00	436 DİĞER VERGİ VE YUKUMLUK HESABI	0,00	0,00
202 DİĞER ALACAKLAR		0,00	0,00	437 DİĞER VERGİ VE YUKUMLUK HESABI	0,00	0,00
203 DİĞER ALACAKLAR		0,00	0,00	438 DİĞER VERGİ VE YUKUMLUK HESABI	0,00	0,00
204 DİĞER ALACAKLAR		0,00	0,00	439 DİĞER VERGİ VE YUKUMLUK HESABI	0,00	0,00
205 DİĞER ALACAKLAR		0,00	0,00	440 DİĞER VERGİ VE YUKUMLUK HESABI	0,00	0,00
206 DİĞER ALACAKLAR		0,00	0,00	441 DİĞER VERGİ VE YUKUMLUK HESABI	0,00	0,00
207 DİĞER ALACAKLAR		0,00	0,00	442 DİĞER VERGİ VE YUKUMLUK HESABI	0,00	0,00
208 DİĞER ALACAKLAR		0,00	0,00	443 DİĞER VERGİ VE YUKUMLUK HESABI	0,00	0,00
209 DİĞER ALACAKLAR		0,00	0,00	444 DİĞER VERGİ VE YUKUMLUK HESABI	0,00	0,00
210 DİĞER ALACAKLAR		0,00	0,00	445 DİĞER VERGİ VE YUKUMLUK HESABI	0,00	0,00
211 DİĞER ALACAKLAR		0,00	0,00	446 DİĞER VERGİ VE YUKUMLUK HESABI	0,00	0,00
212 DİĞER ALACAKLAR		0,00	0,00	447 DİĞER VERGİ VE YUKUMLUK HESABI	0,00	0,00
213 DİĞER ALACAKLAR		0,00	0,00	448 DİĞER VERGİ VE YUKUMLUK HESABI	0,00	0,00
214 DİĞER ALACAKLAR		0,00	0,00	449 DİĞER VERGİ VE YUKUMLUK HESABI	0,00	0,00
215 DİĞER ALACAKLAR		0,00	0,00	450 DİĞER VERGİ VE YUKUMLUK HESABI	0,00	0,00
216 DİĞER ALACAKLAR		0,00	0,00	451 DİĞER VERGİ VE YUKUMLUK HESABI	0,00	0,00
217 DİĞER ALACAKLAR		0,00	0,00	452 DİĞER VERGİ VE YUKUMLUK HESABI	0,00	0,00
218 DİĞER ALACAKLAR		0,00	0,00	453 DİĞER VERGİ VE YUKUMLUK HESABI	0,00	0,00
219 DİĞER ALACAKLAR		0,00	0,00	454 DİĞER VERGİ VE YUKUMLUK HESABI	0,00	0,00
220 DİĞER ALACAKLAR		0,00	0,00	455 DİĞER VERGİ VE YUKUMLUK HESABI	0,00	0,00
221 DİĞER ALACAKLAR		0,00	0,00	456 DİĞER VERGİ VE YUKUMLUK HESABI	0,00	0,00
222 DİĞER ALACAKLAR		0,00	0,00	457 DİĞER VERGİ VE YUKUMLUK HESABI	0,00	0,00
223 DİĞER ALACAKLAR		0,00	0,00	458 DİĞER VERGİ VE YUKUMLUK HESABI	0,00	0,00
224 DİĞER ALACAKLAR		0,00	0,00	459 DİĞER VERGİ VE YUKUMLUK HESABI	0,00	0,00
225 DİĞER ALACAKLAR		0,00	0,00	460 DİĞER VERGİ VE YUKUMLUK HESABI	0,00	0,00
226 DİĞER ALACAKLAR		0,00	0,00	461 DİĞER VERGİ VE YUKUMLUK HESABI	0,00	0,00
227 DİĞER ALACAKLAR		0,00	0,00	462 DİĞER VERGİ VE YUKUMLUK HESABI	0,00	0,00
228 DİĞER ALACAKLAR		0,00	0,00	463 DİĞER VERGİ VE YUKUMLUK HESABI	0,00	0,00
229 DİĞER ALACAKLAR		0,00	0,00	464 DİĞER VERGİ VE YUKUMLUK HESABI	0,00	0,00
230 DİĞER ALACAKLAR		0,00	0,00	465 DİĞER VERGİ VE YUKUMLUK HESABI	0,00	0,00
231 DİĞER ALACAKLAR		0,00	0,00	466 DİĞER VERGİ VE YUKUMLUK HESABI	0,00	0,00
232 DİĞER ALACAKLAR		0,00	0,00	467 DİĞER VERGİ VE YUKUMLUK HESABI	0,00	0,00
233 DİĞER ALACAKLAR		0,00	0,00	468 DİĞER VERGİ VE YUKUMLUK HESABI	0,00	0,00
234 DİĞER ALACAKLAR		0,00	0,00	469 DİĞER VERGİ VE YUKUMLUK HESABI	0,00	0,00
235 DİĞER ALACAKLAR		0,00				

## Ek 30- Muğla Milas Devlet Hastanesi 2012 Gelir Tablosu

A3- Kurumun Gelir Tablosu						
Kuruluş Adı		: Muğla Milas 75.Yıl Devlet Hastanesi (I)		Cari Yıl		: 2012
Tarih Aralığı		: 01.01.2012 - 31.12.2012		Rapor Tarihi		: 16/02/2016 10:59:24
	Gelir Kalemleri	Önceki Dönem	Cari Dönem	Cari Dönem - Önceki Dönem	Önceki Dönem %	Cari Dönem %
<b>A</b>	<b>BRÜT SATIŞLAR</b>	<b>17,643,471.00</b>	<b>19,691,086.89</b>	<b>2,047,615.89</b>	<b>100.02</b>	<b>100.70</b>
1	600 YURT İÇİ SATIŞLARI HESABI	15,897,465.87	19,608,069.28	3,710,603.39	90.68	100.28
2	601 YURTDIŞI SATIŞLAR HESABI	0.00	35,265.68	35,265.68	0.00	0.18
3	602 DİĞER İÇİ SATIŞLAR HESABI	438,289.61	47,751.95	-390,537.66	2.50	0.24
<b>B</b>	<b>SATIŞ İNDİRLİMLERİ (-)</b>	<b>-109,110.24</b>	<b>-137,749.53</b>	<b>-28,639.29</b>	<b>-0.82</b>	<b>-0.70</b>
1	610 SATIŞTAN İADELER (-) HESABI	-21,433.30	-17,253.84	4,179.46	-0.12	-0.09
2	611 SATIŞ İSKONTOLARI (-) HESABI	0.00	0.00	0.00	0.00	0.00
3	612 DİĞER İNDİRLİMLER (-) HESABI	-87,676.94	-120,495.69	-32,818.75	-0.50	-0.62
<b>C</b>	<b>NET SATIŞLAR</b>	<b>17,534,360.76</b>	<b>19,553,337.36</b>	<b>2,018,976.60</b>	<b>100.00</b>	<b>100.00</b>
<b>D</b>	<b>SATIŞLARIN MALİYETİ (-)</b>	<b>-8,476,579.10</b>	<b>-9,899,471.32</b>	<b>-1,413,892.22</b>	<b>-48.34</b>	<b>-50.58</b>
1	622 SATILAN HİZMET MALİYETİ (-) HESABI	-8,471,971.49	-9,873,611.60	-1,401,640.01	-48.32	-50.50
2	623 DİĞER SATIŞLARIN MALİYETİ (-) HESABI	-4,607.61	-16,859.62	-12,252.21	-0.03	-0.09
<b>E</b>	<b>BRÜT SATIŞ KARI VEYA ZARARI</b>	<b>9,057,781.66</b>	<b>9,662,866.04</b>	<b>605,084.38</b>	<b>51.66</b>	<b>49.42</b>
<b>F</b>	<b>FAALİYET GİDERLERİ (-)</b>	<b>-7,422,016.89</b>	<b>-8,697,160.74</b>	<b>-1,275,143.85</b>	<b>-42.33</b>	<b>-44.48</b>
1	630 ARAŞTIRMA VE GELİŞTİRME GİDERLERİ (-) HESABI	0.00	0.00	0.00	0.00	0.00
2	631 PAZARLAMA SATIŞ VE DAĞITIM GİDERLERİ (-) HESABI	0.00	0.00	0.00	0.00	0.00
3	632 GENEL YÖNETİM GİDERLERİ GİDERLERİ (-) HESABI	-7,422,016.89	-8,697,160.74	-1,275,143.85	-42.33	-44.48
<b>G</b>	<b>FAALİYET KARI VEYA ZARARI</b>	<b>1,635,764.77</b>	<b>985,705.30</b>	<b>-670,059.47</b>	<b>9.33</b>	<b>4.94</b>
<b>H</b>	<b>DİĞER FAALİYETLERDEN OLAĞAN GELİR VE KARLAR</b>	<b>61,178.73</b>	<b>418,712.68</b>	<b>357,533.95</b>	<b>0.35</b>	<b>2.14</b>
1	642 FAİZ GELİRLERİ HESABI	0.00	8,363.19	8,363.19	0.00	0.04
2	644 KONUSU KALMAYAN KARŞILIKLAR HESABI	0.00	0.00	0.00	0.00	0.00
3	645 MENKUL KIYMET SATIŞ KARLARI HESABI	0.00	0.00	0.00	0.00	0.00
4	646 KAMBIYO GELİRLERİ HESABI	0.00	0.00	0.00	0.00	0.00
5	647 REESKONT FAİZ GELİRLERİ HESABI	0.00	0.00	0.00	0.00	0.00
6	649 DİĞER OLAĞAN GELİR VE KARLAR HESABI	61,178.73	410,349.49	349,170.76	0.35	2.10
<b>I</b>	<b>DİĞER FAALİYETLERDEN OLAĞAN GİDER VE ZARARLAR (-)</b>	<b>-1,748,034.19</b>	<b>-2,146,393.32</b>	<b>-398,359.13</b>	<b>-9.97</b>	<b>-10.98</b>
1	654 KARŞILIK GİDERLERİ HESABI (-)	0.00	0.00	0.00	0.00	0.00
2	655 MENKUL KIYMET SATIŞ ZARARLARI HESABI	0.00	0.00	0.00	0.00	0.00
3	656 KAMBIYO ZARARLARI HESABI (-)	0.00	0.00	0.00	0.00	0.00
4	657 REESKONT FAİZ GİDERLERİ HESABI (-)	0.00	0.00	0.00	0.00	0.00
5	658 DİĞER OLAĞAN GİDER VE ZARARLAR HESABI (-)	-1,748,034.19	-2,146,393.32	-398,359.13	-9.97	-10.98
<b>J</b>	<b>OLAĞAN KAR VEYA ZARAR</b>	<b>-51,090.69</b>	<b>-761,975.34</b>	<b>-710,884.65</b>	<b>-0.29</b>	<b>-3.90</b>
<b>K</b>	<b>OLAĞANDIŞI GELİR VE KARLAR</b>	<b>43,983.34</b>	<b>18,167.53</b>	<b>-25,815.81</b>	<b>0.25</b>	<b>0.09</b>
1	671 ÖNCEKİ DÖNEM GELİR VE KARLARI HESABI	0.00	0.00	0.00	0.00	0.00
2	672 DİĞER OLAĞANDIŞI GELİR VE KARLARI HESABI	43,983.34	18,167.53	-25,815.81	0.25	0.09
<b>L</b>	<b>OLAĞANDIŞI GİDER VE ZARARLAR (-)</b>	<b>-117,472.67</b>	<b>-95,357.61</b>	<b>22,115.26</b>	<b>-0.67</b>	<b>-0.49</b>
1	680 ÇALIŞMAYAN KİŞİM GİDER VE ZARARLARI HESABI (-)	0.00	0.00	0.00	0.00	0.00
2	681 ÖNCEKİ DÖNEM GİDER VE ZARARLARI (-) HESABI	-71,371.59	-83,921.92	-12,550.33	-0.41	-0.43
3	682 DİĞER OLAĞANDIŞI GİDER VE ZARARLAR (-) HESABI	-46,101.28	-11,435.69	34,665.59	-0.26	-0.06

Sayfa : 1 / 2

A3- Kurumun Gelir Tablosu						
Kuruluş Adı		: Muğla Milas 75.Yıl Devlet Hastanesi (I)		Cari Yıl		: 2012
Tarih Aralığı		: 01.01.2012 - 31.12.2012		Rapor Tarihi		: 16/02/2016 10:59:24
	Gelir Kalemleri	Önceki Dönem	Cari Dönem	Cari Dönem - Önceki Dönem	Önceki Dönem %	Cari Dönem %
<b>M</b>	<b>DÖNEM NET KARI/ZARARI</b>	<b>-124,580.22</b>	<b>-839,165.42</b>	<b>-714,585.20</b>	<b>-0.71</b>	<b>-4.29</b>
1	690 DÖNEM KARI VEYA ZARARI HESABI	-124,580.22	-839,165.42	-714,585.20	-0.71	-4.29
2	691 DÖNEM KARI VERGİ VE DİĞER YASAL YÜKÜMLÜLÜK KARŞILIKLARI (-)	0.00	0.00	0.00	0.00	0.00
3	692 DÖNEM KARI NET KARI VEYA ZARARI HESABI (-)	-124,580.22	-839,165.42	-714,585.20	-0.71	-4.29
<b>N</b>	<b>DÖNEM KARI VEYA ZARARI</b>	<b>-124,580.22</b>	<b>-839,165.42</b>	<b>-714,585.20</b>	<b>-0.71</b>	<b>-4.29</b>
<b>O</b>	<b>DÖN. KARI VERGİ VE DİĞ. YAS. YÖK. KARŞ. (-)</b>	<b>0.00</b>	<b>0.00</b>	<b>0.00</b>	<b>0.00</b>	<b>0.00</b>
<b>P</b>	<b>DÖNEM NET KARI VEYA ZARARI</b>	<b>-124,580.22</b>	<b>-839,165.42</b>	<b>-714,585.20</b>	<b>-0.71</b>	<b>-4.29</b>
<b>III DİP NOT III</b>						
*900-Alınan Teminatlar Hesabının Borç Bakiyesi		691,751.86 TL dir.				
*901-Alınan Teminatlar Hesabının Alacak Bakiyesi		691,751.86 TL dir.				
*980-Gider Taahhütleri Hesabının Borç Bakiyesi		TL dir.				
*981-Gider Taahhütleri Hesabının Alacak Bakiyesi		TL dir.				
*910-Verilen Teminatlar Hesabının Borç Bakiyesi		TL dir.				
*911-Verilen Teminatlar Hesabının Alacak Bakiyesi		TL dir.				
*940-Demirbaş Giderleri Hesabının Borç Bakiyesi		TL dir.				
*941-Demirbaş Giderleri Hesabının Alacak Bakiyesi		TL dir.				

Sayfa : 2 / 2



## Ek 32- Muğla Milas Devlet Hastanesi 2013 Gelir Tablosu

A3- Kurumun Gelir Tablosu						
Kuruluş Adı		: Muğla Milas 75.Yılı Devlet Hastanesi (I)		Cari Yılı		: 2013
Tarih Aralığı		: 01.01.2013 - 31.12.2013		Rapor Tarihi		: 16/02/2016 11:22:49
Gelir Kalemleri	Önceki Dönem	Cari Dönem	Cari Dönem - Önceki Dönem	Önceki Dönem %	Cari Dönem %	
<b>A. BRÜT SATIŞLAR</b>	0.00	21,790,815.90	21,790,815.90	0.00	100.26	
1 800 YURT İÇİ SATIŞLARI HESABI	0.00	20,228,351.90	20,228,351.90	0.00	93.07	
2 801 YURTDIŞI SATIŞLAR HESABI	0.00	14,838.70	14,838.70	0.00	0.07	
3 802 DİĞER GELİRLER HESABI	0.00	1,547,625.30	1,547,625.30	0.00	7.12	
<b>B. SATIŞ İNDİRLERİ (-)</b>	0.00	-57,385.83	-57,385.83	0.00	-0.26	
1 810 SATIŞ İZDİMLERİ (-) HESABI	0.00	-12,700.63	-12,700.63	0.00	-0.06	
2 811 SATIŞ İSKONTOLARI (-) HESABI	0.00	0.00	0.00	0.00	0.00	
3 812 DİĞER İNDİRLER (-) HESABI	0.00	-44,685.20	-44,685.20	0.00	-0.21	
<b>C. NET SATIŞLAR</b>	0.00	21,733,430.07	21,733,430.07	0.00	100.00	
<b>D. SATIŞLARIN MALİYETİ (-)</b>	0.00	-18,517,486.59	-18,517,486.59	0.00	-85.20	
1 822 SATILAN HİZMET MALİYETİ (-) HESABI	0.00	-18,503,960.39	-18,503,960.39	0.00	-85.14	
2 823 DİĞER SATIŞLARIN MALİYETİ (-) HESABI	0.00	-13,526.20	-13,526.20	0.00	-0.06	
<b>E. BRÜT SATIŞ KARI VEYA ZARARI</b>	0.00	3,215,943.48	3,215,943.48	0.00	14.80	
<b>F. FAALİYET GİDERLERİ (-)</b>	0.00	-2,518,269.01	-2,518,269.01	0.00	-11.59	
1 830 ARAŞTIRMA VE GELİŞTİRME GİDERLERİ (-) HESABI	0.00	0.00	0.00	0.00	0.00	
2 831 PAZARLAMA SATIŞ VE DAĞITIM GİDERLERİ (-) HESABI	0.00	0.00	0.00	0.00	0.00	
3 832 GENEL YÖNETİM GİDERLERİ (-) HESABI	0.00	-2,518,269.01	-2,518,269.01	0.00	-11.59	
<b>G. FAALİYET KARI VEYA ZARARI</b>	0.00	697,674.47	697,674.47	0.00	3.21	
<b>H. DİĞER FAALİYETLERDEN OLAĞAN GELİR VE KARLAR</b>	0.00	379,770.93	379,770.93	0.00	1.75	
1 842 FAİZ GELİRLERİ HESABI	0.00	52,296.64	52,296.64	0.00	0.24	
2 844 KÖNÜSÜ KALMAYAN KARŞILIKLAR HESABI	0.00	0.00	0.00	0.00	0.00	
3 845 MENKUL KIYMET SATIŞ KARLARI HESABI	0.00	0.00	0.00	0.00	0.00	
4 846 KAMBİYO GELİRLERİ HESABI	0.00	0.00	0.00	0.00	0.00	
5 847 REESKONT FAİZ GELİRLERİ HESABI	0.00	0.00	0.00	0.00	0.00	
6 849 DİĞER OLAĞAN GELİR VE KARLAR HESABI	0.00	327,474.29	327,474.29	0.00	1.51	
<b>I. DİĞER FAALİYETLERDEN OLAĞAN GİDER VE ZARARLAR (-)</b>	0.00	-1,847,199.96	-1,847,199.96	0.00	-8.50	
1 854 KARŞILIK GİDERLERİ HESABI (-)	0.00	0.00	0.00	0.00	0.00	
2 855 MENKUL KIYMET SATIŞ ZARARLARI HESABI	0.00	0.00	0.00	0.00	0.00	
3 856 KAMBİYO ZARARLARI HESABI (-)	0.00	0.00	0.00	0.00	0.00	
4 857 REESKONT FAİZ GİDERLERİ HESABI (-)	0.00	0.00	0.00	0.00	0.00	
5 859 DİĞER OLAĞAN GİDER VE ZARARLAR HESABI (-)	0.00	-1,847,199.96	-1,847,199.96	0.00	-8.50	
<b>J. OLAĞAN KAR VEYA ZARAR</b>	0.00	-769,754.56	-769,754.56	0.00	-3.54	
<b>K. OLAĞANDIŞI GELİR VE KARLAR</b>	0.00	7,209.74	7,209.74	0.00	0.03	
1 871 ÖNCEKİ DÖNEM GELİR VE KARLARI HESABI	0.00	0.00	0.00	0.00	0.00	
2 879 DİĞER OLAĞANDIŞI GELİR VE KARLAR HESABI	0.00	7,209.74	7,209.74	0.00	0.03	
<b>L. OLAĞANDIŞI GİDER VE ZARARLAR (-)</b>	0.00	-79,856.64	-79,856.64	0.00	-0.37	
1 880 ÇALIŞMAYAN KISIM GİDER VE ZARARLARI HESABI (-)	0.00	0.00	0.00	0.00	0.00	
2 881 ÖNCEKİ DÖNEM GİDER VE ZARARLARI HESABI (-)	0.00	-68,360.92	-68,360.92	0.00	-0.31	
3 889 DİĞER OLAĞANDIŞI GİDER VE ZARARLAR (-) HESABI	0.00	-11,495.72	-11,495.72	0.00	-0.05	

Sayfa : 1 / 2

A3- Kurumun Gelir Tablosu						
Kuruluş Adı		: Muğla Milas 75.Yılı Devlet Hastanesi (I)		Cari Yılı		: 2013
Tarih Aralığı		: 01.01.2013 - 31.12.2013		Rapor Tarihi		: 16/02/2016 11:22:49
Gelir Kalemleri	Önceki Dönem	Cari Dönem	Cari Dönem - Önceki Dönem	Önceki Dönem %	Cari Dönem %	
<b>M. DÖNEM NET KARIZARARI</b>	0.00	-842,401.46	-842,401.46	0.00	-3.88	
1 890 DÖNEM KARI VEYA ZARARI HESABI	0.00	-842,401.46	-842,401.46	0.00	-3.88	
2 891 DÖNEM KARI VERGİ VE DİĞER YASAL YÜKÜMLÜLÜK KARŞILIKLARI (-)	0.00	0.00	0.00	0.00	0.00	
3 892 DÖNEM KARI NET KARI VEYA ZARARI HESABI	0.00	-842,401.46	-842,401.46	0.00	-3.88	
<b>N. DÖNEM KARI VEYA ZARARI</b>	0.00	-842,401.46	-842,401.46	0.00	-3.88	
<b>O. DÖN. KARI VERGİ VE DİĞ. YAS. YÜK. KARŞ. (-)</b>	0.00	0.00	0.00	0.00	0.00	
<b>P. DÖNEM NET KARI VEYA ZARARI</b>	0.00	-842,401.46	-842,401.46	0.00	-3.88	
<b>III DİP NOT III</b>						
*900-Alınan Teminatlar Hesabının Borç Bakiyesi		720,043.80 TL dir.				
*901-Alınan Teminatlar Hesabının Alacak Bakiyesi		720,043.80 TL dir.				
*980-Gider Taahhütleri Hesabının Borç Bakiyesi		TL dir.				
*981-Gider Taahhütleri Hesabının Alacak Bakiyesi		TL dir.				
*910-Verilen Teminatlar Hesabının Borç Bakiyesi		TL dir.				
*911-Verilen Teminatlar Hesabının Alacak Bakiyesi		TL dir.				
*940-Demirbaş Giderleri Hesabının Borç Bakiyesi		TL dir.				
*941-Demirbaş Giderleri Hesabının Alacak Bakiyesi		TL dir.				

Sayfa : 2 / 2

# Ek 33- Muğla Milas Devlet Hastanesi 2014 Bilançosu

Kuruluş Adı Tarih Aralığı	Muğla Milas 75. Yıl Devlet Hastanesi (E) - Birim Kurumlar		2014		
	01.01.2014-31.12.2014	Birim Kurumlar	2014	16/05/2016 11:35:21	
AKTİF (VARLIKLAR)	Öznetim Dönemi	Çıktı Dönemi	PASİF (YATIRIMLAR)	Öznetim Dönemi	Çıktı Dönemi
1 DÖNEM VARLIKLARI	1.989.388,88	2.028.888,88	3 KISA VADELİ YATIRIM VARLIKLARI	3.779.871,79	4.369.000,00
10 HAZİRAN DEĞERLERİ	212.827,72	208.488,89	30 MALİ HESAPLAR	0,00	0,00
100 KASA HESABI	0,00	0,00	300 İZLETİMLER ARASI MALİ BORÇLAR HESABI	0,00	0,00
101 ALINAN ÇEKLER HESABI	0,00	0,00	301 TİCARİ BORÇLAR	1.440.830,02	2.430.081,82
102 BORÇLAR HESABI	212.827,72	208.488,89	302 TALEP HESABI	0,00	0,00
103 VERİLEN ÇEKLER VE DÖNEME EMBRİLERİ HESABI (-)	0,00	0,00	306 ALINAN DEPOZİTO VE TEMİNATLAR HESABI	61.064,67	62.113,49
104 DÖVİZ HESABI	0,00	0,00	309 DİĞER TİCARİ BORÇLAR HESABI	0,00	0,00
105 DÖVİZ DÖNEMİ EMBRİLERİ HESABI (-)	0,00	0,00	31 DİĞER BORÇLAR	131.377,88	87.381,43
106 DÖNEM HAZİR DEĞERLERİ HESABI	0,00	0,00	336 PERSONELE BORÇLAR HESABI	40.869,03	54.123,72
11 ERKEN DEĞERLERİ	0,00	0,00	338 DİĞER GEZİTİLİ HESAPLAR HESABI	88.488,48	3.927,71
112 KAMU HESAP TAHHÜTİ VE BORÇLARI HESABI	0,00	0,00	337 DİĞER İYİNEMEYEN ALINAN DÖNEM FİNANSMAN HESABI	0,00	0,00
113 DİĞER KAMU KURUM VE KURULUŞLARI HESABI	0,00	0,00	34 ALINAN AVANSLAR	1.295.972,02	406.338,89
115 MİLLİ BÜYÜK İŞLETMELER DİĞER DÜŞÜK DÖNEM KAMU BİRLİKLERİ HESABI	0,00	0,00	340 ALINAN İSPARAGE AVANSLARI HESABI	1.296.767,02	806.338,89
12 HAZİRAN ALACAKLARI	299.870,96	297.820,19	345 ALINAN DİĞER AVANSLAR HESABI	0,00	0,00
121 ALACAK BENİTİLERİ HESABI	0,00	0,00	35 YILLIKLA YATIRIM İNŞAAT VE ÇIKARIM HAZİNELEME	0,00	0,00
122 ALACAK BENİTİLERİ RESİDENTÜ HESABI (-)	249.203,61	250.240,00	351 YATIRIM İNŞAAT VE ÇIKARIM HAZİNELEME	0,00	0,00
123 BANKA İPTEHİ KAPITALLERİNDEN ALACAKLAR HESABI	11.366,95	13.363,60	352 DİĞER İNŞAAT VE ÇIKARIM HAZİNELEME	0,00	0,00
126 VERİLEN DEPOZİTO VE TEMİNATLAR HESABI	0,00	0,00	353 DİĞER İNŞAAT VE ÇIKARIM HAZİNELEME	0,00	0,00
127 DİĞER TİCARİ ALACAKLAR HESABI	0,00	0,00	354 DİĞER İNŞAAT VE ÇIKARIM HAZİNELEME	0,00	0,00
128 BİTİMLER ARASI MALİ BORÇLARDAN ALACAKLAR HESABI	0,00	0,00	355 DİĞER İNŞAAT VE ÇIKARIM HAZİNELEME	0,00	0,00
129 BİTİMLER ARASI MALİ BORÇLARDAN ALACAKLAR HESABI (-)	0,00	0,00	356 DİĞER İNŞAAT VE ÇIKARIM HAZİNELEME	0,00	0,00
13 DİĞER ALACAKLAR	505.193,81	514.262,11	357 DİĞER İNŞAAT VE ÇIKARIM HAZİNELEME	0,00	0,00
131 DİĞER ALACAKLAR HESABI	0,00	0,00	358 DİĞER İNŞAAT VE ÇIKARIM HAZİNELEME	0,00	0,00
132 DİĞER ALACAKLAR HESABI (-)	0,00	0,00	359 DİĞER İNŞAAT VE ÇIKARIM HAZİNELEME	0,00	0,00
133 PERSONELE ALACAKLAR HESABI	117,80	117,80	360 DİĞER İNŞAAT VE ÇIKARIM HAZİNELEME	2.633,88	336,35
134 DİĞER GEZİTİLİ ALACAKLAR HESABI	504.886,35	514.144,31	37 BİNGÖZ VE DİĞER KURULUŞLAR	0,00	0,00
138 BİTİMLER ARASI MALİ BORÇLARDAN ALACAKLAR HESABI	0,00	0,00	370 DİĞER İNŞAAT VE ÇIKARIM HAZİNELEME	0,00	0,00
139 BİTİMLER ARASI MALİ BORÇLARDAN ALACAKLAR HESABI (-)	0,00	0,00	371 DİĞER İNŞAAT VE ÇIKARIM HAZİNELEME	0,00	0,00
140 DİĞER ALACAKLAR HESABI	787.038,84	802.268,28	372 DİĞER İNŞAAT VE ÇIKARIM HAZİNELEME	0,00	0,00
141 YABANCI KURULUŞ VE KURULUŞLAR HESABI	0,00	0,00	373 MALİYET GEZİTİLİ KAMU BİRLİKLERİ HESABI	0,00	0,00
142 YABANCI KURULUŞ VE KURULUŞLAR HESABI (-)	0,00	0,00	379 DİĞER BİNGÖZ VE DİĞER KURULUŞLAR HESABI	0,00	0,00

Sayfa : 1 / 4

Kuruluş Adı Tarih Aralığı	Muğla Milas 75. Yıl Devlet Hastanesi (E) - Birim Kurumlar		2014		
	01.01.2014-31.12.2014	Birim Kurumlar	2014	16/05/2016 11:35:21	
AKTİF (VARLIKLAR)	Öznetim Dönemi	Çıktı Dönemi	PASİF (YATIRIMLAR)	Öznetim Dönemi	Çıktı Dönemi
152 MAMÜLLER HESABI	0,00	0,00	38 GEZİTİLİ YATIRIMLAR VE DİĞER	0,00	0,00
153 TİCARİ MAMÜLLER HESABI	0,00	0,00	380 GEZİTİLİ YATIRIMLAR VE DİĞER	0,00	0,00
157 DİĞER İZLETİMLER HESABI	0,00	0,00	381 DİĞER TALEP HESABI	0,00	0,00
158 STOK DİĞER DÜŞÜK DÖNEM KAMU BİRLİKLERİ HESABI (-)	0,00	0,00	38 DİĞER KISA VADELİ YATIRIM KAYNAKLARI HESABI	0,00	0,00
159 VERİLEN İSPARAGE AVANSLARI HESABI	0,00	0,00	382 İZLETİMLER HESABI	0,00	0,00
179 TABİTİMLER ARASI MALİ BORÇLARDAN ALACAKLAR HESABI	0,00	0,00	383 ALINAN DEPOZİTO VE TEMİNATLAR HESABI	0,00	0,00
18 GEZİTİLİ YATIRIMLAR VE DİĞER	161.748,48	168.519,08	384 DİĞER TİCARİ BORÇLAR HESABI	0,00	0,00
181 GEZİTİLİ YATIRIMLAR VE DİĞER	161.748,48	168.519,08	385 DİĞER TİCARİ BORÇLAR HESABI	0,00	0,00
182 DİĞER İZLETİMLER ARASI MALİ BORÇLARDAN ALACAKLAR HESABI	0,00	0,00	386 DİĞER GEZİTİLİ KISA VADELİ YATIRIM KAYNAKLARI	0,00	0,00
183 DİĞER İZLETİMLER ARASI MALİ BORÇLARDAN ALACAKLAR HESABI (-)	0,00	0,00	40 MALİ BORÇLAR	0,00	0,00
19 DİĞER DÖNEM VARLIKLARI	0,00	0,00	400 İZLETİMLER ARASI MALİ BORÇLAR HESABI	0,00	0,00
190 DİĞER DÖNEM KAMU BİRLİKLERİ HESABI	0,00	0,00	401 TİCARİ BORÇLAR	0,00	0,00
191 DİĞER DÖNEM KAMU BİRLİKLERİ HESABI (-)	0,00	0,00	402 BİNGÖZ HESABI	0,00	0,00
194 DİĞER DÖNEM VERGİ VE ÇIKARIM HESABI	0,00	0,00	406 ALINAN DEPOZİTO VE TEMİNATLAR HESABI	0,00	0,00
195 DİĞER DÖNEM VERGİ VE ÇIKARIM HESABI (-)	0,00	0,00	407 DİĞER TİCARİ BORÇLAR HESABI	0,00	0,00
198 PERSONEL AVANSLARI HESABI	0,00	0,00	408 DİĞER TİCARİ BORÇLAR HESABI	0,00	0,00
197 SAĞLIK VE TEŞEKKÜR DÖNEMİ ALAN HESABI	0,00	0,00	409 DİĞER DİĞER HESAPLAR HESABI	0,00	0,00
199 DİĞER DÖNEM DİĞER HESAPLAR HESABI	0,00	0,00	410 DİĞER DİĞER HESAPLAR HESABI	0,00	0,00
199 DİĞER DÖNEM DİĞER HESAPLAR HESABI (-)	0,00	0,00	411 DİĞER DİĞER HESAPLAR HESABI	0,00	0,00
2 DÜZELTİMLER	1.297.472,72	1.423.899,51	412 DİĞER DİĞER HESAPLAR HESABI	0,00	0,00
201 DÜZELTİMLER	1.297.472,72	1.423.899,51	413 DİĞER DİĞER HESAPLAR HESABI	0,00	0,00
202 ALACAK HESABI	0,00	0,00	414 ALINAN İSPARAGE AVANSLARI HESABI	0,00	0,00
201 ALACAK BENİTİLERİ HESABI	0,00	0,00	415 BİNGÖZ VE DİĞER KURULUŞLAR	0,00	0,00
202 ALACAK BENİTİLERİ RESİDENTÜ HESABI (-)	0,00	0,00	416 İNŞAAT VE ÇIKARIM HAZİNELEME	0,00	0,00
203 DİĞER TİCARİ ALACAKLAR HESABI	0,00	0,00	417 İNŞAAT VE ÇIKARIM HAZİNELEME	0,00	0,00
206 VERİLEN DEPOZİTO VE TEMİNATLAR HESABI	0,00	0,00	418 GEZİTİLİ YATIRIMLAR VE DİĞER	0,00	0,00
207 DİĞER TİCARİ ALACAKLAR HESABI	0,00	0,00	419 GEZİTİLİ YATIRIMLAR VE DİĞER	0,00	0,00
208 BİTİMLER ARASI MALİ BORÇLARDAN ALACAKLAR HESABI	0,00	0,00	420 DİĞER İNŞAAT VE ÇIKARIM HAZİNELEME	0,00	0,00
209 BİTİMLER ARASI MALİ BORÇLARDAN ALACAKLAR HESABI (-)	0,00	0,00	421 DİĞER İNŞAAT VE ÇIKARIM HAZİNELEME	0,00	0,00
210 DİĞER ALACAKLAR	505.193,81	514.262,11	422 DİĞER İNŞAAT VE ÇIKARIM HAZİNELEME	0,00	0,00
211 DİĞER ALACAKLAR HESABI	0,00	0,00	423 DİĞER İNŞAAT VE ÇIKARIM HAZİNELEME	0,00	0,00
212 DİĞER ALACAKLAR HESABI (-)	0,00	0,00	424 DİĞER İNŞAAT VE ÇIKARIM HAZİNELEME	0,00	0,00
213 PERSONELE ALACAKLAR HESABI	117,80	117,80	425 DİĞER İNŞAAT VE ÇIKARIM HAZİNELEME	0,00	0,00
214 DİĞER GEZİTİLİ ALACAKLAR HESABI	504.886,35	514.144,31	426 DİĞER İNŞAAT VE ÇIKARIM HAZİNELEME	0,00	0,00
218 BİTİMLER ARASI MALİ BORÇLARDAN ALACAKLAR HESABI	0,00	0,00	427 DİĞER İNŞAAT VE ÇIKARIM HAZİNELEME	0,00	0,00
219 BİTİMLER ARASI MALİ BORÇLARDAN ALACAKLAR HESABI (-)	0,00	0,00	428 DİĞER İNŞAAT VE ÇIKARIM HAZİNELEME	0,00	0,00
220 DİĞER ALACAKLAR HESABI	787.038,84	802.268,28	429 DİĞER İNŞAAT VE ÇIKARIM HAZİNELEME	0,00	0,00
221 YABANCI KURULUŞ VE KURULUŞLAR HESABI	0,00	0,00	430 DİĞER İNŞAAT VE ÇIKARIM HAZİNELEME	0,00	0,00
222 YABANCI KURULUŞ VE KURULUŞLAR HESABI (-)	0,00	0,00	431 DİĞER İNŞAAT VE ÇIKARIM HAZİNELEME	0,00	0,00

Sayfa : 2 / 4

Kuruluş Adı Tarih Aralığı	Muğla Milas 75. Yıl Devlet Hastanesi (E) - Birim Kurumlar		2014		
	01.01.2014-31.12.2014	Birim Kurumlar	2014	16/05/2016 11:35:21	
AKTİF (VARLIKLAR)	Öznetim Dönemi	Çıktı Dönemi	PASİF (YATIRIMLAR)	Öznetim Dönemi	Çıktı Dönemi
24 MALİ DURAN VARLIKLAR	0,00	0,00	54 YERLEŞİMLER	0,00	0,00
240 DİĞER MALİ DURAN VARLIKLAR HESABI	0,00	0,00	55 DİĞER FİNANSMAN HESABI	0,00	0,00
249 DİĞER MALİ DURAN VARLIKLAR HESABI (-)	0,00	0,00	57 DİĞER FİNANSMAN HESABI	0,00	0,00
30 DÜZELTİMLER	1.385.139,72	1.425.230,28	58 DİĞER FİNANSMAN HESABI	0,00	0,00
300 ARANCI VE ARANCI HESABI	0,00	0,00	59 DİĞER FİNANSMAN HESABI	0,00	0,00
301 FİNANSMAN VE DİĞER DÜZELTİMLER HESABI	0,00	0,00	60 DİĞER FİNANSMAN HESABI	0,00	0,00
302 FİNANSMAN VE DİĞER DÜZELTİMLER HESABI (-)	0,00	0,00	61 DİĞER FİNANSMAN HESABI	0,00	0,00
303 FİNANSMAN VE DİĞER DÜZELTİMLER HESABI	2.066.600,00	2.111.144,28	62 DİĞER FİNANSMAN HESABI	0,00	0,00
304 FİNANSMAN VE DİĞER DÜZELTİMLER HESABI (-)	0,00	0,00	63 DİĞER FİNANSMAN HESABI	0,00	0,00
305 DİĞER FİNANSMAN HESABI	633.532,04	676.004,28	64 DİĞER FİNANSMAN HESABI	0,00	0,00
306 DİĞER FİNANSMAN HESABI (-)	0,00	0,00	65 DİĞER FİNANSMAN HESABI	0,00	0,00
307 DİĞER FİNANSMAN HESABI	633.532,04	676.004,28	66 DİĞER FİNANSMAN HESABI	0,00	0,00
308 DİĞER FİNANSMAN HESABI (-)	0,00	0,00	67 DİĞER FİNANSMAN HESABI	0,00	0,00
309 DİĞER FİNANSMAN HESABI	0,00	0,00	68 DİĞER FİNANSMAN HESABI	0,00	0,00
310 DİĞER FİNANSMAN HESABI (-)	0,00	0,00	69 DİĞER FİNANSMAN HESABI	0,00	0,00
311 DİĞER FİNANSMAN HESABI	0,00	0,00	70 DİĞER FİNANSMAN HESABI	0,00	0,00
312 DİĞER FİNANSMAN HESABI (-)	0,00	0,00	71 DİĞER FİNANSMAN HESABI	0,00	0,00
313 DİĞER FİNANSMAN HESABI	0,00	0,00	72 DİĞER FİNANSMAN HESABI	0,00	0,00
314 DİĞER FİNANSMAN HESABI (-)	0,00	0,00	73 DİĞER FİNANSMAN HESABI	0,00	0,00
315 DİĞER FİNANSMAN HESABI	0,00	0,00	74 DİĞER FİNANSMAN HESABI	0,00	0,00
316 DİĞER FİNANSMAN HESABI (-)	0,00	0,00	75 DİĞER FİNANSMAN HESABI	0,00	0,00
317 DİĞER FİNANSMAN HESABI	0,00	0,00	76 DİĞER FİNANSMAN HESABI	0,00	0,00
318 DİĞER FİNANSMAN HESABI (-)	0,00	0,00	77 DİĞER FİNANSMAN HESABI	0,00	0,00
319 DİĞER FİNANSMAN HESABI	0,00	0,00	78 DİĞER FİNANSMAN HESABI	0,00	0,00
320 DİĞER FİNANSMAN HESABI (-)	0,00	0,00	79 DİĞER FİNANSMAN HESABI	0,00	0,00
321 DİĞER FİNANSMAN HESABI	0,00	0,00	80 DİĞER FİNANSMAN HESABI	0,00	0,00
322 DİĞER FİNANSMAN HESABI (-)	0,00	0,00	81 DİĞER FİNANSMAN HESABI	0,00	0,00
323 DİĞER FİNANSMAN HESABI	0,00	0,00	82 DİĞER FİNANSMAN HESABI	0,00	0,00
324 DİĞER FİNANSMAN HESABI (-)	0,00	0,00	83 DİĞER FİNANSMAN HESABI	0,00	0,00
325 DİĞER FİNANSMAN HESABI	0,00	0,00	84 DİĞER FİNANSMAN HESABI	0,00	0,00
326 DİĞER FİNANSMAN HESABI (-)	0,00	0,00	85 DİĞER FİNANSMAN HESABI	0,00	0,00
327 DİĞER FİNANSMAN HESABI	0,00	0,00	86 DİĞER FİNANSMAN HESABI	0,00	0,00
328 DİĞER FİNANSMAN HESABI (-)	0,00	0,00	87 DİĞER FİNANSMAN HESABI	0,00	0,00
329 DİĞER FİNANSMAN HESABI	0,00	0,00	88 DİĞER FİNANSMAN HESABI	0,00	0,00
330 DİĞER FİNANSMAN HESABI (-)	0,00	0,00	89 DİĞER FİNANSMAN HESABI	0,00	0,00
331 DİĞER FİNANSMAN HESABI	0,00	0,00	90 DİĞER FİNANSMAN HESABI	0,00	0,00
332 DİĞER FİNANSMAN HESABI (-)	0,00	0,00	91 DİĞER FİNANSMAN HESABI	0,00	0,00
333 DİĞER FİNANSMAN HESABI	0,00	0,00	92 DİĞER FİNANSMAN HESABI	0,00	0,00
334 DİĞER FİNANSMAN HESABI (-)	0,00	0,00	93 DİĞER FİNANSMAN HESABI	0,00	0,00
335 DİĞER FİNANSMAN HESABI	0,00	0,00	94 DİĞER FİNANSMAN HESABI	0,00	0,00
336 DİĞER FİNANSMAN HESABI (-)	0,00	0,00	95 DİĞER FİNANSMAN HESABI	0,00	0,00
337 DİĞER FİNANSMAN HESABI	0,00	0,00	96 DİĞER FİNANSMAN HESABI	0,00	0,00
338 DİĞER FİNANSMAN HESABI (-)	0,00	0,00	97 DİĞER FİNANSMAN HESABI	0,00	0,00
339 DİĞER FİNANSMAN HESABI	0,00	0,00	98 DİĞER FİNANSMAN HESABI	0,00	0,00
340 DİĞER FİNANSMAN HESABI (-)	0,00	0,00	99 DİĞER FİNANSMAN HESABI	0,00	0,00
341 DİĞER FİNANSMAN HESABI	0,00	0,00	100 DİĞER FİNANSMAN HESABI	0,00	0,00
342 DİĞER FİNANSMAN HESABI (-)	0,00	0,00	101 DİĞER FİNANSMAN HESABI	0,00	0,00
343 DİĞER FİN					

## Ek 34- Muğla Milas Devlet Hastanesi 2014 Gelir Tablosu

A3- Kurumun Gelir Tablosu						
Kuruluş Adı		: Muğla Milas 75.Yıl Devlet Hastanesi (I)		Cari Yıl	: 2014	
Tarih Aralığı		: 01.01.2014 - 31.12.2014		Rapor Tarihi	: 16/02/2016 11:36:00	
	Gelir Kalemleri	Önceki Dönem	Cari Dönem	Cari Dönem - Önceki Dönem	Önceki Dönem %	Cari Dönem %
<b>A</b>	<b>BRÜT SATIŞLAR</b>	<b>21,790,815.90</b>	<b>24,749,778.14</b>	<b>2,958,962.24</b>	<b>100.26</b>	<b>100.57</b>
1	800 YURT İÇİ SATIŞLARI HESABI	20,229,351.90	24,154,936.00	3,926,584.10	95.07	96.15
2	801 YURTDIŞI SATIŞLAR HESABI	14,839.70	15,376.37	537.67	0.07	0.06
3	802 DİĞER GELİRLER HESABI	1,547,625.30	579,465.77	-968,159.53	7.12	2.35
<b>B</b>	<b>SATIŞ İNDİRLİMLERİ (-)</b>	<b>-57,385.63</b>	<b>-139,145.97</b>	<b>-81,760.14</b>	<b>-0.26</b>	<b>-0.57</b>
1	810 SATIŞTAN İADELER (-) HESABI	-12,700.63	-15,241.05	-2,540.42	-0.06	-0.06
2	811 SATIŞ İSKONTOLARI (-) HESABI	0.00	0.00	0.00	0.00	0.00
3	812 DİĞER İNDİRLİMLER (-) HESABI	-44,685.20	-123,904.92	-79,219.72	-0.21	-0.50
<b>C</b>	<b>NET SATIŞLAR</b>	<b>21,733,430.07</b>	<b>24,610,632.17</b>	<b>2,877,202.10</b>	<b>100.00</b>	<b>100.00</b>
<b>D</b>	<b>SATIŞLARIN MALİYETİ (-)</b>	<b>-18,517,486.59</b>	<b>-21,883,004.46</b>	<b>-3,465,517.87</b>	<b>-85.20</b>	<b>-89.52</b>
1	822 SATILAN HİZMET MALİYETİ (-) HESABI	-18,503,960.39	-21,977,514.72	-3,473,554.33	-85.14	-89.30
2	823 DİĞER SATIŞLARIN MALİYETİ (-) HESABI	-13,526.20	-5,489.74	8,036.46	-0.06	-0.02
<b>E</b>	<b>BRÜT SATIŞ KARI VEYA ZARARI</b>	<b>3,215,943.48</b>	<b>2,627,627.71</b>	<b>-588,315.77</b>	<b>14.80</b>	<b>10.68</b>
<b>F</b>	<b>FAALİYET GİDERLERİ (-)</b>	<b>-2,518,269.01</b>	<b>-2,921,718.49</b>	<b>-403,449.48</b>	<b>-11.59</b>	<b>-11.87</b>
1	830 ARASTIRMA VE GELİŞTİRME GİDERLERİ (-) HESABI	0.00	0.00	0.00	0.00	0.00
2	831 PAZARLAMA SATIŞ VE DAĞITIM GİDERLERİ (-) HESABI	0.00	0.00	0.00	0.00	0.00
3	832 GENEL YÖNETİM GİDERLERİ GİDERLERİ (-) HESABI	-2,518,269.01	-2,921,718.49	-403,449.48	-11.59	-11.87
<b>G</b>	<b>FAALİYET KARI VEYA ZARARI</b>	<b>697,674.47</b>	<b>-294,090.78</b>	<b>-991,765.25</b>	<b>3.21</b>	<b>-1.19</b>
<b>H</b>	<b>DİĞER FAALİYETLERDEN OLAĞAN GELİR VE KARLAR</b>	<b>379,770.93</b>	<b>252,363.21</b>	<b>-127,407.72</b>	<b>1.75</b>	<b>1.03</b>
1	842 FAİZ GELİRLERİ HESABI	52,296.64	14,846.57	-37,450.07	0.24	0.06
2	844 KONULU KALMAKTA KARŞILIKLAR HESABI	0.00	0.00	0.00	0.00	0.00
3	845 MENKUL KIYMET SATIŞ KARLARI HESABI	0.00	0.00	0.00	0.00	0.00
4	846 KAMBIYO GELİRLERİ HESABI	0.00	0.00	0.00	0.00	0.00
5	847 REESKONT FAİZ GELİRLERİ HESABI	0.00	0.00	0.00	0.00	0.00
6	848 DİĞER OLAĞAN GELİR VE KARLAR HESABI	327,474.29	237,516.64	-89,957.65	1.51	0.97
<b>I</b>	<b>DİĞER FAALİYETLERDEN OLAĞAN GİDER VE ZARARLAR (-)</b>	<b>-1,847,199.96</b>	<b>-200,000.00</b>	<b>1,647,199.96</b>	<b>-8.50</b>	<b>-0.81</b>
1	854 KARŞILIK GİDERLERİ HESABI (-)	0.00	0.00	0.00	0.00	0.00
2	855 MENKUL KIYMET SATIŞ ZARARLARI HESABI (-)	0.00	0.00	0.00	0.00	0.00
3	856 KAMBIYO ZARARLARI HESABI (-)	0.00	0.00	0.00	0.00	0.00
4	857 REESKONT FAİZ GİDERLERİ HESABI (-)	0.00	0.00	0.00	0.00	0.00
5	859 DİĞER OLAĞAN GİDER VE ZARARLAR HESABI (-)	-1,847,199.96	-200,000.00	1,647,199.96	-8.50	-0.81
<b>J</b>	<b>OLAĞAN KAR VEYA ZARAR</b>	<b>-769,754.56</b>	<b>-241,727.57</b>	<b>528,026.99</b>	<b>-3.54</b>	<b>-0.98</b>
<b>K</b>	<b>OLAĞANDIŞI GELİR VE KARLAR</b>	<b>7,209.74</b>	<b>3,537.60</b>	<b>-3,672.14</b>	<b>0.03</b>	<b>0.01</b>
1	871 ÖNCEKİ DÖNEM GELİR VE KARLARI HESABI	0.00	0.00	0.00	0.00	0.00
2	879 DİĞER OLAĞANDIŞI GELİR VE KARLAR HESABI	7,209.74	3,537.60	-3,672.14	0.03	0.01
<b>L</b>	<b>OLAĞANDIŞI GİDER VE ZARARLAR (-)</b>	<b>-79,856.64</b>	<b>-29,432.09</b>	<b>50,424.55</b>	<b>-0.37</b>	<b>-0.12</b>
1	880 ÇALIŞMAYAN KISIM GİDER VE ZARARLARI HESABI (-)	0.00	0.00	0.00	0.00	0.00
2	881 ÖNCEKİ DÖNEM GİDER VE ZARARLARI (-) HESABI	-68,360.92	-12,335.74	56,025.18	-0.31	-0.05
3	889 DİĞER OLAĞANDIŞI GİDER VE ZARARLAR (-) HESABI	-11,495.72	-17,096.35	-5,600.63	-0.05	-0.07

Sayfa : 1 / 2

A3- Kurumun Gelir Tablosu						
Kuruluş Adı		: Muğla Milas 75.Yıl Devlet Hastanesi (I)		Cari Yıl	: 2014	
Tarih Aralığı		: 01.01.2014 - 31.12.2014		Rapor Tarihi	: 16/02/2016 11:36:00	
	Gelir Kalemleri	Önceki Dönem	Cari Dönem	Cari Dönem - Önceki Dönem	Önceki Dönem %	Cari Dönem %
<b>M</b>	<b>DÖNEM NET KARIZARARI</b>	<b>-842,401.46</b>	<b>-267,622.06</b>	<b>574,779.40</b>	<b>-3.88</b>	<b>-1.09</b>
1	890 DÖNEM KARI VEYA ZARARI HESABI	-842,401.46	-267,622.06	574,779.40	-3.88	-1.09
2	891 DÖNEM KARI VERGİ VE DİĞER YASAL YÜKÜMLÜLÜK KARŞILIKLARI (-)	0.00	0.00	0.00	0.00	0.00
3	892 DÖNEM KARI NET KARI VEYA ZARARI HESABI	-842,401.46	-267,622.06	574,779.40	-3.88	-1.09
<b>N</b>	<b>DÖNEM KARI VEYA ZARARI</b>	<b>-842,401.46</b>	<b>-267,622.06</b>	<b>574,779.40</b>	<b>-3.88</b>	<b>-1.09</b>
<b>O</b>	<b>DÖN. KARI VERGİ VE DİĞ. YAS. YÖK. KARŞ. (-)</b>	<b>0.00</b>	<b>0.00</b>	<b>0.00</b>	<b>0.00</b>	<b>0.00</b>
<b>P</b>	<b>DÖNEM NET KARI VEYA ZARARI</b>	<b>-842,401.46</b>	<b>-267,622.06</b>	<b>574,779.40</b>	<b>-3.88</b>	<b>-1.09</b>
<b>III DİP NOT III</b>						
*900-Alınan Teminatlar Hesabının Borç Bakiyesi		561,593.90 TL dir.				
*901-Alınan Teminatlar Hesabının Alacak Bakiyesi		561,593.90 TL dir.				
*980-Gider Taahhütleri Hesabının Borç Bakiyesi		TL dir.				
*981-Gider Taahhütleri Hesabının Alacak Bakiyesi		TL dir.				
*910-Verilen Teminatlar Hesabının Borç Bakiyesi		TL dir.				
*911-Verilen Teminatlar Hesabının Alacak Bakiyesi		TL dir.				
*940-Demirbaş Giderleri Hesabının Borç Bakiyesi		TL dir.				
*941-Demirbaş Giderleri Hesabının Alacak Bakiyesi		TL dir.				

Sayfa : 2 / 2

# Ek 35- Muğla Milas Devlet Hastanesi 2015 Bilançosu

Kuruluş Adı Tarih Aralığı		Muğla Milas 75. Yıl Devlet Hastanesi (E) - Bütün Kurumlar		Car Yıl Rapor Tarihi		2015 16/02/2016 11:37:32	
AKTİF (VARLIKLAR)		Önceki Dönem	Car Dönem	PASİF (KAYNAKLAR)		Önceki Dönem	Car Dönem
1 DÖNER VARLIKLAR	2.039.845,90	2.049.039,41		3 HİSSE VADELİ YATIRIM KAYNAKLARI	4.820.000,00		3.849.000,00
100 HİSSE VADELİ YATIRIM KAYNAKLARI	229.200,00	299.777,24		301 HİSSE VADELİ YATIRIM KAYNAKLARI	0,00		0,00
101 KASA HESABI	0,00	0,00		302 İZLENİMLER ANAHSI MALİ BORÇLAR HESABI	0,00		0,00
101 ALINAN ÇEKLER HESABI	0,00	0,00		303 TİCARİ BORÇLAR	0,00		0,00
102 BANKALAR HESABI	338.568,89	299.777,24		304 SATIÇI HESABI	2.030.081,82		3.899.081,79
103 VERİLEN ÇEKLER VE GÖNDERİLEN DEĞERLER HESABI ( )	0,00	0,00		305 ALINAN DEĞİTİMLER HESABI	3.400.000,00		3.470.000,00
104 DÖNER HESABI	0,00	0,00		306 DÖNER TİCARİ BORÇLAR HESABI	0,00		0,00
105 DÖNER MENKUL DEĞERLER HESABI ( )	0,00	0,00		307 PERSONEL BORÇLAR HESABI	87.381,43		189.713,72
106 DİĞER HESAP DEĞERLERİ HESABI	0,00	0,00		308 PERSONEL BORÇLARI HESABI	84.129,72		89.586,08
11 MENKUL DEĞERLER	0,00	0,00		309 DİĞER ÖZGÜTLÜ BORÇLAR HESABI	3.267,71		69.524,24
112 KANUN VE YASALARLA BELİRLİ VE BELİRLİ HESABI	0,00	0,00		310 DİĞER MENKUL DEĞERLER HESABI	0,00		0,00
118 DİĞER MENKUL DEĞERLER HESABI	0,00	0,00		311 ALINAN AVANSLAR	800.338,80		800.338,80
120 MENKUL DEĞERLERİN DEĞERLENDİRİLMİŞ KARŞILIKLARI	0,00	0,00		312 ALINAN HESAP AVANSLARI HESABI	800.338,80		800.338,80
13 TİCARİ ALANLAR	267.839,18	434.981,27		345 ALINAN DİĞER AVANSLAR HESABI	0,00		0,00
131 ALANLAR HESABI	0,00	0,00		346 MENKUL DEĞERLER HESABI	0,00		0,00
132 ALANLAR BENİMLERİ HESABI ( )	0,00	0,00		347 YATIRIM MENKUL DEĞERLERİ VE DİĞER MENKUL DEĞERLERİ HESABI	0,00		0,00
133 BANKA MENKUL DEĞERLERİ ALANLARI HESABI	19.882,88	26.874,85		348 YATIRIM MENKUL DEĞERLERİ VE DİĞER MENKUL DEĞERLERİ HESABI	0,00		0,00
134 VERİLEN DEĞİTİM VE TEMİNATLAR HESABI	0,00	0,00		349 ÖZGÜNCEL VERGİ VE FÖYLER HESABI	927.089,71		1.049.789,27
137 DİĞER TİCARİ ALANLAR HESABI	0,00	0,00		350 ÖZGÜNCEL VERGİ VE FÖYLER HESABI	927.089,71		1.049.789,27
138 SÜPHİLİ TİCARİ ALANLAR HESABI	0,00	0,00		351 ÖZGÜNCEL VERGİ VE FÖYLER HESABI	0,00		0,00
139 SÜPHİLİ TİCARİ ALANLAR KARŞILIK HESABI ( )	0,00	0,00		352 ÖZGÜNCEL VERGİ VE FÖYLER HESABI	0,00		0,00
14 DİĞER ALANLAR	0,00	0,00		353 ÖZGÜNCEL VERGİ VE FÖYLER HESABI	0,00		0,00
141 DİĞER ALANLAR KARŞILIK HESABI ( )	0,00	0,00		354 ÖZGÜNCEL VERGİ VE FÖYLER HESABI	0,00		0,00
142 MENKUL DEĞERLERİN DEĞERLENDİRİLMİŞ KARŞILIKLARI	0,00	0,00		355 ÖZGÜNCEL VERGİ VE FÖYLER HESABI	0,00		0,00
143 DİĞER ALANLAR HESABI	0,00	0,00		356 ÖZGÜNCEL VERGİ VE FÖYLER HESABI	0,00		0,00
144 MENKUL DEĞERLERİN DEĞERLENDİRİLMİŞ KARŞILIKLARI	0,00	0,00		357 ÖZGÜNCEL VERGİ VE FÖYLER HESABI	0,00		0,00
145 DİĞER ALANLAR HESABI	0,00	0,00		358 ÖZGÜNCEL VERGİ VE FÖYLER HESABI	0,00		0,00
146 DİĞER ALANLAR HESABI	0,00	0,00		359 ÖZGÜNCEL VERGİ VE FÖYLER HESABI	0,00		0,00
147 DİĞER ALANLAR HESABI	0,00	0,00		360 ÖZGÜNCEL VERGİ VE FÖYLER HESABI	0,00		0,00
148 DİĞER ALANLAR HESABI	0,00	0,00		361 ÖZGÜNCEL VERGİ VE FÖYLER HESABI	0,00		0,00
149 DİĞER ALANLAR HESABI	0,00	0,00		362 ÖZGÜNCEL VERGİ VE FÖYLER HESABI	0,00		0,00
15 DİĞER ALANLAR	0,00	0,00		363 ÖZGÜNCEL VERGİ VE FÖYLER HESABI	0,00		0,00
151 DİĞER ALANLAR HESABI	0,00	0,00		364 ÖZGÜNCEL VERGİ VE FÖYLER HESABI	0,00		0,00
152 DİĞER ALANLAR HESABI	0,00	0,00		365 ÖZGÜNCEL VERGİ VE FÖYLER HESABI	0,00		0,00
153 DİĞER ALANLAR HESABI	0,00	0,00		366 ÖZGÜNCEL VERGİ VE FÖYLER HESABI	0,00		0,00
154 DİĞER ALANLAR HESABI	0,00	0,00		367 ÖZGÜNCEL VERGİ VE FÖYLER HESABI	0,00		0,00
155 DİĞER ALANLAR HESABI	0,00	0,00		368 ÖZGÜNCEL VERGİ VE FÖYLER HESABI	0,00		0,00
156 DİĞER ALANLAR HESABI	0,00	0,00		369 ÖZGÜNCEL VERGİ VE FÖYLER HESABI	0,00		0,00
157 DİĞER ALANLAR HESABI	0,00	0,00		370 ÖZGÜNCEL VERGİ VE FÖYLER HESABI	0,00		0,00
158 DİĞER ALANLAR HESABI	0,00	0,00		371 ÖZGÜNCEL VERGİ VE FÖYLER HESABI	0,00		0,00
159 DİĞER ALANLAR HESABI	0,00	0,00		372 ÖZGÜNCEL VERGİ VE FÖYLER HESABI	0,00		0,00
160 DİĞER ALANLAR HESABI	0,00	0,00		373 ÖZGÜNCEL VERGİ VE FÖYLER HESABI	0,00		0,00
161 DİĞER ALANLAR HESABI	0,00	0,00		374 ÖZGÜNCEL VERGİ VE FÖYLER HESABI	0,00		0,00
162 DİĞER ALANLAR HESABI	0,00	0,00		375 ÖZGÜNCEL VERGİ VE FÖYLER HESABI	0,00		0,00
163 DİĞER ALANLAR HESABI	0,00	0,00		376 ÖZGÜNCEL VERGİ VE FÖYLER HESABI	0,00		0,00
164 DİĞER ALANLAR HESABI	0,00	0,00		377 ÖZGÜNCEL VERGİ VE FÖYLER HESABI	0,00		0,00
165 DİĞER ALANLAR HESABI	0,00	0,00		378 ÖZGÜNCEL VERGİ VE FÖYLER HESABI	0,00		0,00
166 DİĞER ALANLAR HESABI	0,00	0,00		379 ÖZGÜNCEL VERGİ VE FÖYLER HESABI	0,00		0,00
167 DİĞER ALANLAR HESABI	0,00	0,00		380 ÖZGÜNCEL VERGİ VE FÖYLER HESABI	0,00		0,00
168 DİĞER ALANLAR HESABI	0,00	0,00		381 ÖZGÜNCEL VERGİ VE FÖYLER HESABI	0,00		0,00
169 DİĞER ALANLAR HESABI	0,00	0,00		382 ÖZGÜNCEL VERGİ VE FÖYLER HESABI	0,00		0,00
170 DİĞER ALANLAR HESABI	0,00	0,00		383 ÖZGÜNCEL VERGİ VE FÖYLER HESABI	0,00		0,00
171 DİĞER ALANLAR HESABI	0,00	0,00		384 ÖZGÜNCEL VERGİ VE FÖYLER HESABI	0,00		0,00
172 DİĞER ALANLAR HESABI	0,00	0,00		385 ÖZGÜNCEL VERGİ VE FÖYLER HESABI	0,00		0,00
173 DİĞER ALANLAR HESABI	0,00	0,00		386 ÖZGÜNCEL VERGİ VE FÖYLER HESABI	0,00		0,00
174 DİĞER ALANLAR HESABI	0,00	0,00		387 ÖZGÜNCEL VERGİ VE FÖYLER HESABI	0,00		0,00
175 DİĞER ALANLAR HESABI	0,00	0,00		388 ÖZGÜNCEL VERGİ VE FÖYLER HESABI	0,00		0,00
176 DİĞER ALANLAR HESABI	0,00	0,00		389 ÖZGÜNCEL VERGİ VE FÖYLER HESABI	0,00		0,00
177 DİĞER ALANLAR HESABI	0,00	0,00		390 ÖZGÜNCEL VERGİ VE FÖYLER HESABI	0,00		0,00
178 DİĞER ALANLAR HESABI	0,00	0,00		391 ÖZGÜNCEL VERGİ VE FÖYLER HESABI	0,00		0,00
179 DİĞER ALANLAR HESABI	0,00	0,00		392 ÖZGÜNCEL VERGİ VE FÖYLER HESABI	0,00		0,00
180 DİĞER ALANLAR HESABI	0,00	0,00		393 ÖZGÜNCEL VERGİ VE FÖYLER HESABI	0,00		0,00
181 DİĞER ALANLAR HESABI	0,00	0,00		394 ÖZGÜNCEL VERGİ VE FÖYLER HESABI	0,00		0,00
182 DİĞER ALANLAR HESABI	0,00	0,00		395 ÖZGÜNCEL VERGİ VE FÖYLER HESABI	0,00		0,00
183 DİĞER ALANLAR HESABI	0,00	0,00		396 ÖZGÜNCEL VERGİ VE FÖYLER HESABI	0,00		0,00
184 DİĞER ALANLAR HESABI	0,00	0,00		397 ÖZGÜNCEL VERGİ VE FÖYLER HESABI	0,00		0,00
185 DİĞER ALANLAR HESABI	0,00	0,00		398 ÖZGÜNCEL VERGİ VE FÖYLER HESABI	0,00		0,00
186 DİĞER ALANLAR HESABI	0,00	0,00		399 ÖZGÜNCEL VERGİ VE FÖYLER HESABI	0,00		0,00
187 DİĞER ALANLAR HESABI	0,00	0,00		400 ÖZGÜNCEL VERGİ VE FÖYLER HESABI	0,00		0,00
188 DİĞER ALANLAR HESABI	0,00	0,00		401 ÖZGÜNCEL VERGİ VE FÖYLER HESABI	0,00		0,00
189 DİĞER ALANLAR HESABI	0,00	0,00		402 ÖZGÜNCEL VERGİ VE FÖYLER HESABI	0,00		0,00
190 DİĞER ALANLAR HESABI	0,00	0,00		403 ÖZGÜNCEL VERGİ VE FÖYLER HESABI	0,00		0,00
191 DİĞER ALANLAR HESABI	0,00	0,00		404 ÖZGÜNCEL VERGİ VE FÖYLER HESABI	0,00		0,00
192 DİĞER ALANLAR HESABI	0,00	0,00		405 ÖZGÜNCEL VERGİ VE FÖYLER HESABI	0,00		0,00
193 DİĞER ALANLAR HESABI	0,00	0,00		406 ÖZGÜNCEL VERGİ VE FÖYLER HESABI	0,00		0,00
194 DİĞER ALANLAR HESABI	0,00	0,00		407 ÖZGÜNCEL VERGİ VE FÖYLER HESABI	0,00		0,00
195 DİĞER ALANLAR HESABI	0,00	0,00		408 ÖZGÜNCEL VERGİ VE FÖYLER HESABI	0,00		0,00
196 DİĞER ALANLAR HESABI	0,00	0,00		409 ÖZGÜNCEL VERGİ VE FÖYLER HESABI	0,00		0,00
197 DİĞER ALANLAR HESABI	0,00	0,00		410 ÖZGÜNCEL VERGİ VE FÖYLER HESABI	0,00		0,00
198 DİĞER ALANLAR HESABI	0,00	0,00		411 ÖZGÜNCEL VERGİ VE FÖYLER HESABI	0,00		0,00
199 DİĞER ALANLAR HESABI	0,00	0,00		412 ÖZGÜNCEL VERGİ VE FÖYLER HESABI	0,00		0,00
200 DİĞER ALANLAR HESABI	0,00	0,00		413 ÖZGÜNCEL VERGİ VE FÖYLER HESABI	0,00		0,00
201 DİĞER ALANLAR HESABI	0,00	0,00		414 ÖZGÜNCEL VERGİ VE FÖYLER HESABI	0,00		0,00
202 DİĞER ALANLAR HESABI	0,00	0,00		415 ÖZGÜNCEL VERGİ VE FÖYLER HESABI	0,00		0,00
203 DİĞER ALANLAR HESABI	0,00	0,00		416 ÖZGÜNCEL VERGİ VE FÖYLER HESABI	0,00		0,00
204 DİĞER ALANLAR HESABI	0,00	0,00		417 ÖZGÜNCEL VERGİ VE FÖYLER HESABI	0,00		0,00
205 DİĞER ALANLAR HESABI	0,00	0,00		418 ÖZGÜNCEL VERGİ VE FÖYLER HESABI	0,00		0,00
206 DİĞER ALANLAR HESABI	0,00	0,00		419 ÖZGÜNCEL VERGİ VE FÖYLER HESABI	0,00		0,00
207 DİĞER ALANLAR HESABI	0,00	0,00		420 ÖZGÜNCEL VERGİ VE FÖYLER HESABI	0,00		0,00
208 DİĞER ALANLAR HESABI	0,00	0,00		421 ÖZGÜNCEL VERGİ VE FÖYLER HESABI	0,00		0,00
209 DİĞER ALANLAR HESABI	0,00	0,00		422 ÖZGÜNCEL VERGİ VE FÖYLER HESABI	0,00		0,00
210 DİĞER ALANLAR HESABI	0,00	0,00		423 ÖZGÜNCEL VERGİ VE FÖYLER HESABI	0,00		0,00
211 DİĞER ALANLAR HESABI	0,00	0,00		424 ÖZGÜNCEL VERGİ VE FÖYLER HESABI	0,00		0,00
212 DİĞER ALANLAR HESABI	0,00	0,00		425 ÖZGÜNCEL VERGİ VE FÖYLER HESABI	0,00		0,00
213 DİĞER ALANLAR HESABI	0,00	0,00		426 ÖZGÜNCEL VERGİ VE FÖYLER HESABI	0,00		0,00
214 DİĞER ALANLAR HESABI	0,00	0,00		427 ÖZGÜNCEL VERGİ VE FÖYLER HESABI	0,00		0,00
215 DİĞER ALANLAR HESABI	0,00	0,00		428 ÖZGÜNCEL VERGİ VE FÖYLER HESABI	0,00		0,00
216 DİĞER ALANLAR HESABI	0,00	0,00		429 ÖZGÜNCEL VERGİ VE FÖYLER HESABI	0,00		0,00
217 DİĞER ALANLAR HESABI	0,00	0,00		430 ÖZGÜNCEL VERGİ VE FÖYLER HESABI	0,00		0,00
218 DİĞER ALANLAR HESABI	0,00	0,00		431 ÖZGÜNCEL VERGİ VE FÖYLER HESABI	0,00		0,00
219 DİĞER ALANLAR HESABI	0,00	0,00		432 ÖZGÜNCEL VERGİ VE FÖYLER HESABI	0,00		0,00
220 DİĞER ALANLAR HESABI	0,00	0,00		433 ÖZGÜNCEL VERGİ VE FÖYLER HESABI	0,00		0,00
221 DİĞER ALANLAR HESABI	0,00	0,00		434 ÖZGÜNCEL VERGİ VE FÖYLER HESABI	0,00		0,00
222 DİĞER ALANLAR HESABI	0,00	0,00		435 ÖZGÜNCEL VERGİ VE FÖYLER HESABI	0,00		0,00
223 DİĞER ALANLAR HESABI	0,00	0,00		436 ÖZGÜNCEL VERGİ VE FÖYLER HESABI	0,00		0,00
224 DİĞER ALANLAR HESABI	0,00	0,00		437 ÖZGÜNCEL VERGİ VE FÖYLER HESABI	0,00		0,00
225 DİĞER ALANLAR HESABI	0,00	0,00		438 ÖZGÜNCEL VERGİ VE FÖYLER HESABI	0,00		0,00
226 DİĞER ALANLAR HESABI	0,00	0,00		439 ÖZGÜNCEL VERGİ VE FÖYLER HESABI	0,00		0,00
227 DİĞER ALANLAR HESABI	0,00	0,00		440 ÖZGÜNCEL VERGİ VE FÖYLER HESABI	0,00		0,00
228 DİĞER ALANLAR HESABI	0,00	0,00		441 ÖZGÜNCEL VERGİ VE FÖYLER HESABI	0,00		0,00
229 DİĞER ALANLAR HESABI	0,00	0,00		442 ÖZGÜNCEL VERGİ VE FÖYLER HESABI	0,00		0,00
230 DİĞER ALANLAR HESABI	0,00	0,00		443 ÖZGÜNCEL VERGİ VE FÖYLER HESABI	0,00		0,00
231 DİĞER ALANLAR HESABI	0,00	0,00		444 ÖZGÜNCEL VERGİ VE FÖYLER HESABI	0,00		0,00
232 DİĞER ALANLAR HESABI	0,00	0,00		445 ÖZGÜNCEL VERGİ VE FÖYLER HESABI	0,00		0,00
233 DİĞER ALANLAR HESABI	0,00	0,00		446 ÖZGÜNCEL VERGİ VE FÖYLER HESABI	0,00		0,00
234 DİĞER ALANLAR HESABI	0,00	0,00		447 ÖZGÜNCEL VERGİ VE FÖYLER HESABI	0,00		0,00
235 DİĞER ALANLAR HESABI	0,00	0,00		448 ÖZGÜNCEL VERGİ VE FÖYLER HESABI	0,00		0,00
236 DİĞER ALANLAR HESABI							

Ek 36- Muğla Milas Devlet Hastanesi 2015 Gelir Tablosu

A3- Kurumun Gelir Tablosu						
Kuruluş Adı		: Muğla Milas 75.Yıl Devlet Hastanesi (I)		Cari Yıl		: 2015
Tarih Aralığı		: 01.01.2015 - 31.12.2015		Rapor Tarihi		: 16/02/2016 11:38:00
	Gelir Kalemleri	Önceki Dönem	Cari Dönem	Cari Dönem - Önceki Dönem	Önceki Dönem %	Cari Dönem %
<b>A</b>	<b>BRÜT SATIŞLAR</b>	<b>24,749,778.14</b>	<b>24,404,549.94</b>	<b>-345,228.20</b>	<b>100.57</b>	<b>101.15</b>
1	600 YURT İÇİ SATIŞLARI HESABI	24,154,936.00	23,358,940.76	-795,995.24	98.15	96.82
2	601 YURTDIŞI SATIŞLAR HESABI	15,376.37	20,229.55	4,853.18	0.08	0.08
3	602 DİĞER GELİRLER HESABI	579,465.77	1,025,379.63	445,913.86	2.35	4.25
<b>B</b>	<b>SATIŞ İNDİRLİMLERİ (-)</b>	<b>-139,145.97</b>	<b>-278,601.13</b>	<b>-139,455.16</b>	<b>-0.57</b>	<b>-1.15</b>
1	610 SATIŞTAN İADELER (-) HESABI	-15,241.05	-30,556.56	-15,315.51	-0.06	-0.13
2	611 SATIŞ İSKONTOLARI (-) HESABI	0.00	0.00	0.00	0.00	0.00
3	612 DİĞER İNDİRLİMLER (-) HESABI	-123,904.92	-248,044.57	-124,139.65	-0.50	-1.03
<b>C</b>	<b>NET SATIŞLAR</b>	<b>24,610,632.17</b>	<b>24,125,948.81</b>	<b>-484,683.36</b>	<b>100.00</b>	<b>100.00</b>
<b>D</b>	<b>SATIŞLARIN MALİYETİ (-)</b>	<b>-21,983,004.46</b>	<b>-22,701,553.83</b>	<b>-718,549.37</b>	<b>-89.32</b>	<b>-94.10</b>
1	622 SATILAN HİZMET MALİYETİ (-) HESABI	-21,977,514.72	-22,697,495.24	-719,980.52	-89.30	-94.08
2	623 DİĞER SATIŞLARIN MALİYETİ (-) HESABI	-5,489.74	-4,058.59	1,431.15	-0.02	-0.02
<b>E</b>	<b>BRÜT SATIŞ KARI VEYA ZARARI</b>	<b>2,627,627.71</b>	<b>1,424,394.98</b>	<b>-1,203,232.73</b>	<b>10.68</b>	<b>5.90</b>
<b>F</b>	<b>FAALİYET GİDERLERİ (-)</b>	<b>-2,921,718.49</b>	<b>-3,409,844.49</b>	<b>-488,126.00</b>	<b>-11.87</b>	<b>-14.13</b>
1	630 ARAŞTIRMA VE GELİŞTİRME GİDERLERİ HESABI	0.00	0.00	0.00	0.00	0.00
2	631 PAZARLAMA SATIŞ VE DAĞITIM GİDERLERİ (-) HESABI	0.00	0.00	0.00	0.00	0.00
3	632 GENEL YÖNETİM GİDERLERİ GİDERLERİ (-) HESABI	-2,921,718.49	-3,409,844.49	-488,126.00	-11.87	-14.13
<b>G</b>	<b>FAALİYET KARI VEYA ZARARI</b>	<b>-294,090.78</b>	<b>-1,985,449.51</b>	<b>-1,691,358.73</b>	<b>-1.19</b>	<b>-8.23</b>
<b>H</b>	<b>DİĞER FAALİYETLERDEN OLAĞAN GELİR VE KARLAR</b>	<b>252,363.21</b>	<b>290,645.01</b>	<b>38,281.80</b>	<b>1.03</b>	<b>1.20</b>
1	642 FAİZ GELİRLERİ HESABI	14,846.57	27,639.03	12,792.46	0.06	0.11
2	644 KONUSU KALMAYAN KARŞILIKLAR HESABI	0.00	0.00	0.00	0.00	0.00
3	645 MENKUL KIYMET SATIŞ KARLARI HESABI	0.00	0.00	0.00	0.00	0.00
4	646 KAMBIYO GELİRLERİ HESABI	0.00	0.00	0.00	0.00	0.00
5	647 REESKONT FAİZ GELİRLERİ HESABI	0.00	0.00	0.00	0.00	0.00
6	649 DİĞER OLAĞAN GELİR VE KARLAR HESABI	237,516.64	263,005.98	25,489.34	0.97	1.09
<b>I</b>	<b>DİĞER FAALİYETLERDEN OLAĞAN GİDER VE ZARARLAR (-)</b>	<b>-200,000.00</b>	<b>-67,445.88</b>	<b>132,554.12</b>	<b>-0.81</b>	<b>-0.28</b>
1	654 KARŞILIK GİDERLERİ HESABI (-)	0.00	0.00	0.00	0.00	0.00
2	655 MENKUL KIYMET SATIŞ ZARARLARI HESABI	0.00	0.00	0.00	0.00	0.00
3	656 KAMBIYO ZARARLARI HESABI (-)	0.00	0.00	0.00	0.00	0.00
4	657 REESKONT FAİZ GİDERLERİ HESABI (-)	0.00	0.00	0.00	0.00	0.00
5	659 DİĞER OLAĞAN GİDER VE ZARARLAR HESABI (-)	-200,000.00	-67,445.88	132,554.12	-0.81	-0.28
<b>J</b>	<b>OLAĞAN KAR VEYA ZARAR</b>	<b>-241,727.57</b>	<b>-1,762,250.38</b>	<b>-1,520,522.81</b>	<b>-0.98</b>	<b>-7.30</b>
<b>K</b>	<b>OLAĞANDIŞI GELİR VE KARLAR</b>	<b>3,537.60</b>	<b>7,150.34</b>	<b>3,612.74</b>	<b>0.01</b>	<b>0.03</b>
1	671 ÖNCEKİ DÖNEM GELİR VE KARLARI HESABI	0.00	0.00	0.00	0.00	0.00
2	679 DİĞER OLAĞANDIŞI GELİR VE KARLAR HESABI	3,537.60	7,150.34	3,612.74	0.01	0.03
<b>L</b>	<b>OLAĞANDIŞI GİDER VE ZARARLAR (-)</b>	<b>-29,432.09</b>	<b>-34,382.93</b>	<b>-4,950.84</b>	<b>-0.12</b>	<b>-0.14</b>
1	680 ÇALIŞMAYAN KISIM GİDER VE ZARARLARI HESABI (-)	0.00	0.00	0.00	0.00	0.00
2	681 ÖNCEKİ DÖNEM GİDER VE ZARARLARI (-) HESABI	-12,335.74	-15,279.76	-2,944.02	-0.05	-0.06
3	689 DİĞER OLAĞANDIŞI GİDER VE ZARARLAR (-) HESABI	-17,096.35	-19,103.17	-2,006.82	-0.07	-0.08

Sayfa : 1 / 2

A3- Kurumun Gelir Tablosu						
Kuruluş Adı		: Muğla Milas 75.Yıl Devlet Hastanesi (I)		Cari Yıl		: 2015
Tarih Aralığı		: 01.01.2015 - 31.12.2015		Rapor Tarihi		: 16/02/2016 11:38:00
	Gelir Kalemleri	Önceki Dönem	Cari Dönem	Cari Dönem - Önceki Dönem	Önceki Dönem %	Cari Dönem %
<b>M</b>	<b>DÖNEM NET KAR/ZARARI</b>	<b>-267,622.06</b>	<b>-1,789,482.97</b>	<b>-1,521,860.91</b>	<b>-1.09</b>	<b>-7.42</b>
1	690 DÖNEM KARI VEYA ZARARI HESABI	-267,622.06	-1,789,482.97	-1,521,860.91	-1.09	-7.42
2	691 DÖNEM KARI VEYA ZARARI YASAL YÜKÜMLÜLÜK KARŞILIKLARI (-)	0.00	0.00	0.00	0.00	0.00
3	692 DÖNEM KARI NET KARI VEYA ZARARI HESABI	-267,622.06	-1,789,482.97	-1,521,860.91	-1.09	-7.42
<b>N</b>	<b>DÖNEM KARI VEYA ZARARI</b>	<b>-267,622.06</b>	<b>-1,789,482.97</b>	<b>-1,521,860.91</b>	<b>-1.09</b>	<b>-7.42</b>
<b>O</b>	<b>DÖN. KARI VEYA ZARARI VE DİĞ. YAS. YOK. KARŞI. (-)</b>	<b>0.00</b>	<b>0.00</b>	<b>0.00</b>	<b>0.00</b>	<b>0.00</b>
<b>P</b>	<b>DÖNEM NET KARI VEYA ZARARI</b>	<b>-267,622.06</b>	<b>-1,789,482.97</b>	<b>-1,521,860.91</b>	<b>-1.09</b>	<b>-7.42</b>
<b>III DİP NOT III</b>						
*900-Alınan Teminatlar Hesabının Borç Bakiyesi		575,064.30 TL dir.				
*901-Alınan Teminatlar Hesabının Alacak Bakiyesi		679,064.30 TL dir.				
*980-Gider Tashihleri Hesabının Borç Bakiyesi		TL dir.				
*981-Gider Tashihleri Hesabının Alacak Bakiyesi		TL dir.				
*910-Verilen Teminatlar Hesabının Borç Bakiyesi		TL dir.				
*911-Verilen Teminatlar Hesabının Alacak Bakiyesi		TL dir.				
*940-Devirilen Giderler Hesabının Borç Bakiyesi		TL dir.				
*941-Devirilen Giderler Hesabının Alacak Bakiyesi		TL dir.				

Sayfa : 2 / 2